

ФЬЮЧЕРСЫ

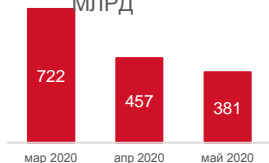
ОБЪЕМ ТОРГОВ



ADTV*, РУБ.

381 МЛРД
-16.6 % MOM

ДИНАМИКА ADTV, МЛРД



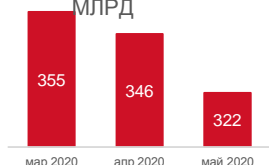
ОТКРЫТЫЙ ИНТЕРЕС



ADOI, РУБ.

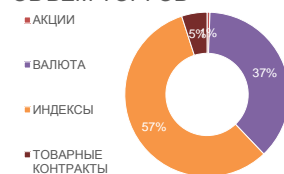
322 МЛРД
-6.9 % MOM

ДИНАМИКА ADOI, МЛРД



ОПЦИОНЫ

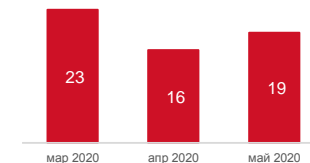
ОБЪЕМ ТОРГОВ



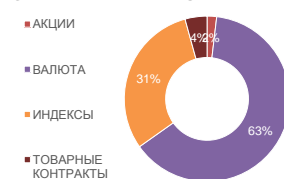
ADTV, РУБ.

19 МЛРД
18.8 % MOM

ДИНАМИКА ADTV, МЛРД



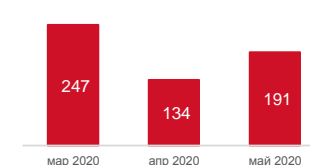
ОТКРЫТЫЙ ИНТЕРЕС



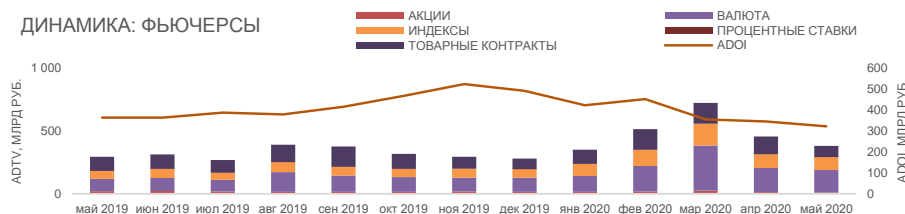
ADOI, РУБ.

191 МЛРД
42.5 % MOM

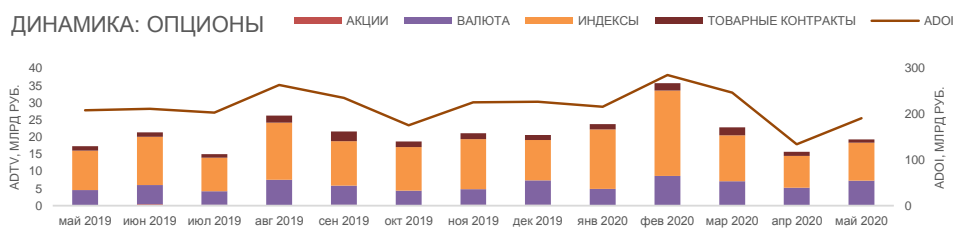
ДИНАМИКА ADOI, МЛРД



ДИНАМИКА: ФЬЮЧЕРСЫ

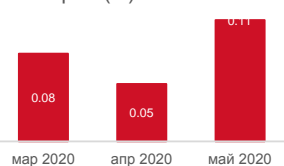


ДИНАМИКА: ОПЦИОНЫ



САМЫЕ ДИНАМИЧНЫЕ СЕКЦИИ — ADTV, МЛРД РУБ.

АКЦИИ (O)



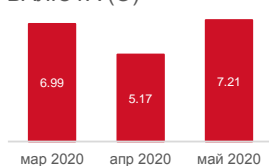
АКЦИИ (O)

110.9 % MOM

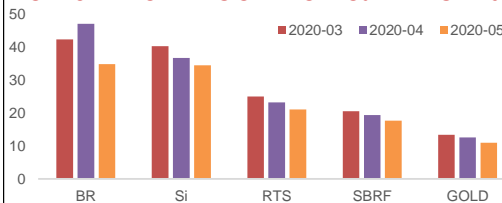
ВАЛЮТА (O)

39.4 % MOM

ВАЛЮТА (O)



ТОП 5 ФЬЮЧЕРСОВ ПО КОЛИЧЕСТВУ АКТИВНЫХ КЛИЕНТОВ, ТЫС.



***Сокращения:**

ADTV - средневзвешенный объем торгов;

ADOI - средневзвешенный открытый интерес;

MOM - изменение за месяц

Контакты: derivatives@moex.com

derivatives@moex.com

derivatives@moex.com

Copyright © Московская Биржа, 2011-2020