



МОСКОВСКАЯ  
БИРЖА

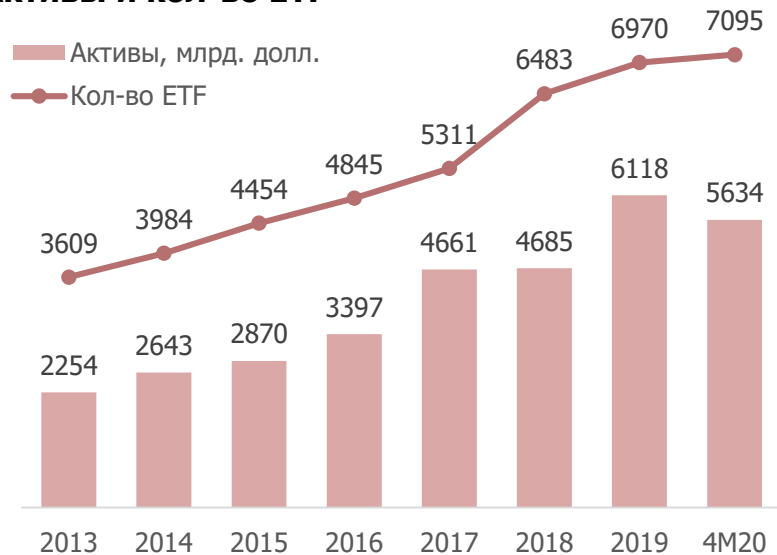


Май 2020

Биржевые фонды  
на Московской Бирже

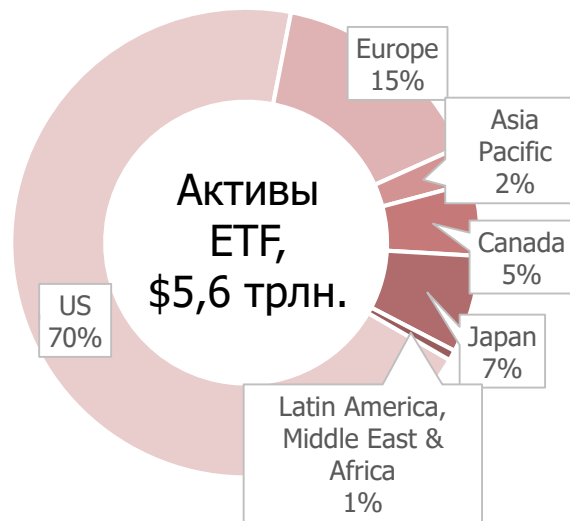
# Глобальный рынок ETF

## Активы и кол-во ETF

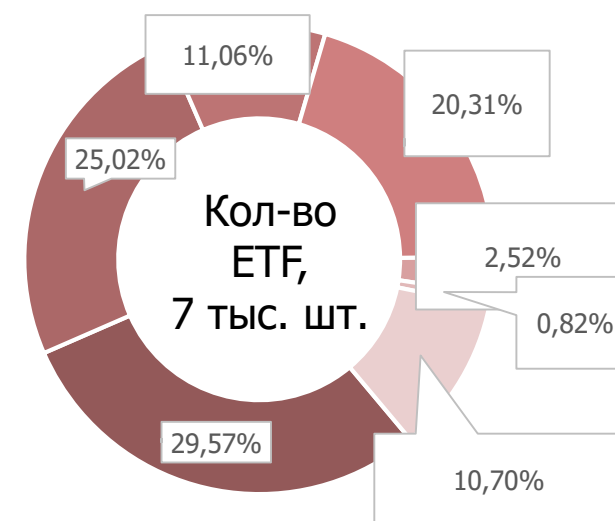


Источник: etfgi.com

## Страновая структура глобального рынка ETF, 4M2020



Источник: etfgi.com



Источник: etfgi.com

## Топ 10 ETF по США

Код	Название	Сегмент	Фонд	Расходы	США, млрд. \$
<a href="#">SPY</a>	SPDR S&P 500 ETF Trust	Equity: U.S. - Large Cap	<a href="#">State Street Global Advisors</a>	0,09%	263,85
<a href="#">IVV</a>	iShares Core S&P 500 ETF	Equity: U.S. - Large Cap	<a href="#">Blackrock</a>	0,04%	184,5
<a href="#">VOO</a>	Vanguard S&P 500 ETF	Equity: U.S. - Large Cap	<a href="#">Vanguard</a>	0,03%	135,11
<a href="#">VTI</a>	Vanguard Total Stock Market ETF	Equity: U.S. - Total Market	<a href="#">Vanguard</a>	0,03%	135,94
<a href="#">QQQ</a>	Invesco QQQ Trust	Equity: U.S. - Large Cap	<a href="#">Invesco</a>	0,20%	107,92
<a href="#">AGG</a>	iShares Core U.S. Aggregate Bond ETF	Fixed Income: U.S. - Broad Market, Broad-based Investment Grade	<a href="#">Blackrock</a>	0,04%	71,41
<a href="#">VEA</a>	Vanguard FTSE Developed Markets ETF	Equity: Developed Markets Ex-U.S. - Total Market	<a href="#">Vanguard</a>	0,05%	66,61
<a href="#">IEFA</a>	iShares Core MSCI EAFE ETF	Equity: Developed Markets Ex-U.S. - Total Market	<a href="#">Blackrock</a>	0,07%	62
<a href="#">GLD</a>	SPDR Gold Trust	Commodities: Precious Metals Gold	<a href="#">State Street Global Advisors</a>	0,40%	62,51
<a href="#">VWO</a>	Vanguard FTSE Emerging Markets ETF	Equity: Emerging Markets - Total Market	<a href="#">Vanguard</a>	0,10%	52,13

Источник: etf.com

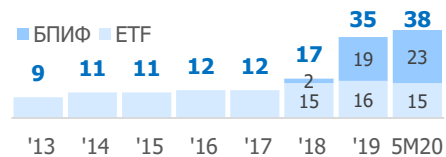


**МОСКОВСКАЯ  
БИРЖА**

### Справочно:

- Первый ETF — Toronto Index Participation Fund (TIP 35), листингован на бирже Торонто в 1990г.
- Первый американский ETF — Standard and Poor's 500 Depository Receipt (SPDR) — был создан в 1993г. на S&P 500.

**38** биржевых фондов  
10 ПРОВАЙДЕРОВ



**Стр-ра числа фондов по активам**



**ТОП-5 Провайдеров, шт.**



**50** Стран формируют инвест. покрытие фондов



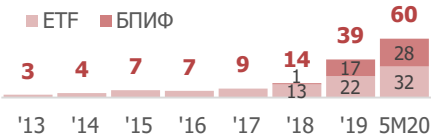
США GB Германия Россия Евросоюз

**В ТОМ ЧИСЛЕ:**



Казахстан Китай Япония Австралия Страны раз-ся рынков

**СЧА** на 31.05.20г. **60** млрд. руб. (\$845 млн.)



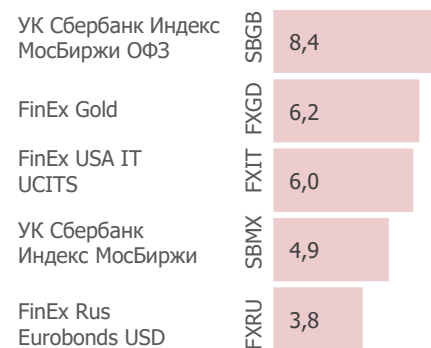
**Стр-ра СЧА по активам**



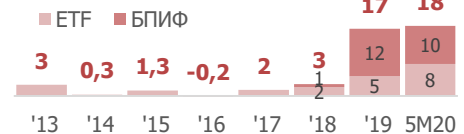
**ТОП-5 Провайдеров, млрд. руб.**



**ТОП-5 Фондов, млрд. руб.**



**ЧИСТЫЙ ПРИТОК** за 5М2020 **18** млрд. руб. (\$262, млн.)



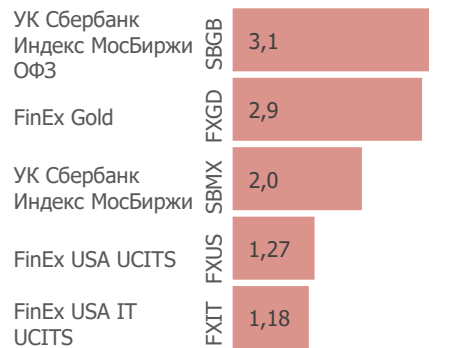
**Стр-ра притока по активам**



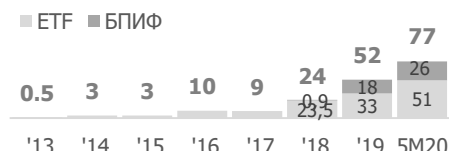
**ТОП-5 Провайдеров, млрд. руб.**



**ТОП-5 Фондов, млрд. руб.**



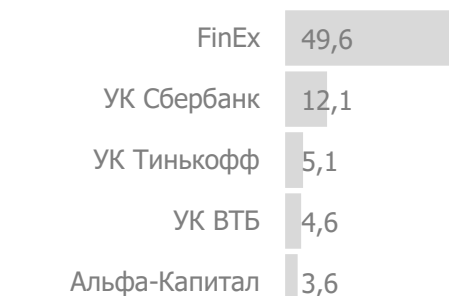
**ОБОРОТ** за 5М2020 **77** млрд. руб.



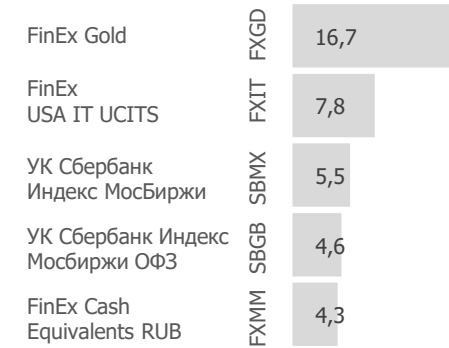
**Стр-ра оборота по активам**



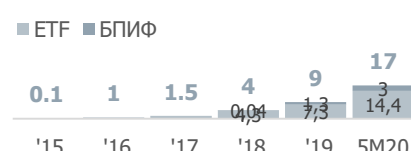
**ТОП-5 Провайдеров, млрд. руб.**



**ТОП-5 Фондов, млрд. руб.**



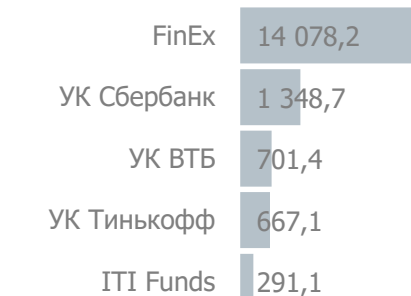
**ОБОРОТ НА ИИС** **17** млрд. руб.\*



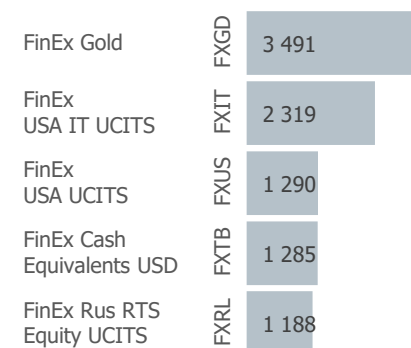
**Стр-ра оборота по активам**



**ТОП-5 Провайдеров, млн. руб.\***



**ТОП-5 Фондов, млн. руб.\***



\* (покупка + продажа)













			Формат	СЧА	Куп./див.	Бенчмарк <sup>1</sup> (название, формат бенчмарка)	Страна	Вид актива			
	02.03.16	FXRL	FinEx	Russian RTS Equity UCITS	ETF	USD	Реинвест.	Индекс PTC полной доходности "нетто" (по налоговым ставкам росс. организаций) ( <a href="#">R1STRR</a> )	Индекс	Россия	Акции
	17.04.18	RUSE	ITI	FUNDS RTS EQUITY	ETF	USD	Выплата	Индекс PTC ( <a href="#">RTSI</a> )	Индекс	Россия	Акции
	17.09.18	SBMX	УК Сбербанк	Индекс МосБиржи полной доходности «брутто»	БПИФ	RUB	Реинвест.	Индекс МосБиржи полной доходности «брутто» ( <a href="#">MCFTR</a> )	Индекс	Россия	Акции
NEW	03.03.20	VTBX	ВТБ	- Индекс МосБиржи	БПИФ	RUB	Реинвест.	Индекс МосБиржи полной доходности «нетто» (по налоговым ставкам росс.организаций, <a href="#">MCFTRR</a> )	Индекс	Россия	Акции
NEW	22.05.20	RCMX	УК Райффайзен	- Индекс МосБиржи полной доходности 15	БПИФ	RUB	Реинвест.	Индекс МосБиржи полной доходности 15	Индекс	Россия	Акции
	31.10.13	FXUS	FinEx	USA UCITS	ETF	USD	Реинвест.	Solactive GBS United States Large & Mid Cap Index NTR	Индекс	США	Акции
	31.10.13	FXIT	FinEx	USA IT UCITS	ETF	USD	Реинвест.	Solactive US Large & Mid Cap Technology Index NTR	Индекс	США	Акции
	10.12.18	AKNX	УК Альфа Капитал	Технологии 100	БПИФ	USD	Реинвест.	Invesco QQQ Trust, Series 1 ETF	ETF	США	Акции
	04.04.19	AKSP	УК Альфа Капитал	S&P 500	БПИФ	USD	Реинвест.	Индекс S&P 500	Индекс	США	Акции
	09.04.19	SBSP	УК Сбербанк	S&P 500	БПИФ	USD	Реинвест.	S&P 500 Net Total Return Index	Индекс	США	Акции
	20.06.19	VTBA	ВТБ	Акции американских компаний	БПИФ	RUB	Реинвест.	iShares Core S&P 500 UCITS ETF	ETF	США	Акции
	22.10.19	MTEK	УК Восток Запад	Лидеры технологий	БПИФ	USD	Реинвест.	Индекс акции десяти глобальных компаний технологического сектора	Индекс	США	Акции
NEW	30.04.20	SCIP	УК Система-Капитал	Информатика +	БПИФ	USD	Реинвест.	iShares Expanded Tech-Software Sector ETF	ETF	США	Акции
	26.08.19	AKEU	УК Альфа Капитал	Европа 600	БПИФ	EUR	Реинвест.	iShares STOXX Europe 600 ETF	ETF	Евросоюз	Акции
	29.07.19	VTBE	ВТБ	Акции развив.стран	БПИФ	RUB	Реинвест.	iShares Core MSCI EM IMI UCITS ETF	ETF	EMC <sup>2</sup>	Акции
	31.10.13	FXDE	FinEx	Germany UCITS	ETF	EUR	Реинвест.	Solactive GBS Germany Large & Mid Cap Index NTR	Индекс	Германия	Акции
	06.02.14	FXCN	FinEx	China UCITS	ETF	USD	Реинвест.	Solactive GBS China ex A-Shares Large & Mid Cap USD Index NTR	Индекс	Китай	Акции
	16.10.18	FXKZ	FinEx	FFIN Kazakhstan Equity	ETF	KZT	Реинвест.	Kazakhstan Stock Exchange Index (KASE Index)	Индекс	Казахстан	Акции
NEW	16.01.20	FXWO	FinEx	Global Equity UCITS ETF, USD	ETF	USD	Реинвест.	Solactive Global Equity Large Cap Select Index	Индекс	Глоб.Рынок <sup>3</sup>	Акции
NEW	16.01.20	FXRW	FinEx	Global Equity UCITS ETF, RUB	ETF	RUB	Реинвест.	Solactive Global Equity Large Cap Select Index	Индекс	Глоб.Рынок <sup>3</sup>	Акции
	29.07.19	VTBH	ВТБ	Амер. корп.долг	БПИФ	RUB	Реинвест.	iShares \$ High Yield Corp Bond UCITS ETF	ETF	США	Облигации
	02.12.13	FXRU	FinEx	Rus Eurobonds USD	ETF	USD	Реинвест.	Индекс российских корпоративных облигаций EMRUS (Bloomberg Barclays)	Индекс	Россия	Облигации
	29.04.13	FXRB	FinEx	Rus Eurobonds RUB	ETF	RUB	Реинвест.	Индекс российских корпоративных облигаций EMRUS (Bloomberg Barclays)	Индекс	Россия	Облигации
	17.04.18	RUSB	ITI	Funds Russia-focused	ETF	USD	Реинвест.	ITI Funds Russia-focused USD Eurobond Index (ITIEURBD Index)	Индекс	Россия	Облигации
	08.02.19	SBCB	УК Сбербанк	Индекс Еврооблигаций	БПИФ	USD	Реинвест.	Индекс МосБиржи российских ликвидных еврооблигаций ( <a href="#">RUEU10</a> )	Индекс	Россия	Облигации
	25.01.19	SBGB	УК Сбербанк	Индекс МосБиржи ОФЗ	БПИФ	RUB	Реинвест.	Индекс МосБиржи государственных облигаций ( <a href="#">RGBITR</a> )	Индекс	Россия	Облигации
	06.09.19	SBRB	УК Сбербанк	Индекс Корп.облигаций	БПИФ	RUB	Реинвест.	Индекс МосБиржи рублевых корпоративных облигаций ( <a href="#">RUCBTR3Y</a> )	Индекс	Россия	Облигации
	21.02.19	VTBV	ВТБ	Российские корп.облигации смарт бета	БПИФ	RUB	Реинвест.	Индекс МосБиржи корпоративных облигаций ( <a href="#">RUCBITR</a> )	Индекс	Россия	Облигации
	12.12.19	VTBU	ВТБ	Российские корп. еврооблигации смарт бета	БПИФ	USD	Реинвест.	Индекс МосБиржи корпоративных российских еврооблигаций ( <a href="#">RUCEU</a> )	Индекс	Россия	Облигации
	23.07.19	GPBM	УК ГПБ	- Корп. Облигации 4г.	БПИФ	RUB	Реинвест.	Индикатор «Газпромбанк - Корпоративные облигации, дюрация 4 года» ( <a href="#">GPBCB14Y</a> )	Индекс	Россия	Облигации
	23.07.19	GPBS	УК ГПБ	- Корп. Облигации 2г.	БПИФ	RUB	Реинвест.	Индикатор «Газпромбанк - Корпоративные облигации, дюрация 2 года» ( <a href="#">GPBCB12Y</a> )	Индекс	Россия	Облигации
	16.05.14	FXMM	FinEx	Cash Equivalents RUB	ETF	RUB	-	Solactive 1-3 month US T-Bill Index	Индекс	США	Денежный рынок
	10.04.19	FXTB	FinEx	Cash Equivalents USD	ETF	USD	-	Solactive 1-3 month US T-Bill Index	Индекс	США	Денежный рынок
NEW	20.01.20	VTBM	ВТБ	- Ликвидность	БПИФ	RUB	-	Индикатор - «РЕПО с ЦК облигации» ( <a href="#">MOEXREPO</a> )	Индекс	Россия	Денежный рынок
	17.10.13	FXGD	FinEx	Gold	ETF	USD	-	LBMA Gold Price AM	Индекс	-	Товарные активы
	09.12.19	TRUR	Тинькофф	- Стратегия вечного портфеля RUB	БПИФ	RUB	Реинвест.	Акции, Денежные средства и краткосрочные облигации, Золото, Долгосрочные облигации	Индекс	Россия	Смешанные активы
	09.12.19	TUSD	Тинькофф	- Стратегия вечного портфеля USD	БПИФ	USD	Реинвест.	Акции, Денежные средства и краткосрочные облигации, Золото, Долгосрочные облигации	ETF	США	Смешанные активы
	09.12.19	TEUR	Тинькофф	- Стратегия вечного портфеля EUR	БПИФ	EUR	Реинвест.	Акции, Денежные средства и краткосрочные облигации, Золото, Долгосрочные облигации	ETF	Евросоюз	Смешанные активы

<sup>1</sup> красным выделены индексы, рассчитываемые Московской биржей; <sup>2</sup> страны с развивающимися рынками (EMC - emerging markets countries), в т.ч. Китая, Индии, Бразилии, Ю. Кореи, Тайвани и др.;

<sup>3</sup>Глобальный рынок акций: США, Японии, Китая, Великобритании, Германии, России и Австралии.



	2013	2014-2017	2018	2019	5M20	ВСЕГО
 <b>Райффайзен КАПИТАЛ</b>					<b>+1</b>	<b>1</b>
 <b>СИСТЕМА КАПИТАЛ</b>					<b>+1</b>	<b>1</b>
 <b>ТИНЬКОФФ</b>				<b>+3</b>		<b>3</b>
				<b>+1</b>		<b>1</b>
 <b>ГАЗПРОМБАНК</b> УПРАВЛЕНИЕ АКТИВАМИ				<b>+2</b>		<b>2</b>
 <b>ВТБ Капитал</b> УПРАВЛЕНИЕ ИНВЕСТИЦИЯМИ				<b>+5</b>	<b>+2</b>	<b>7</b>
 <b>Альфа Капитал</b> делаем больше			<b>+1</b>	<b>+2</b>		<b>3</b>
 <b>СБЕРБАНК</b> Управление Активами			<b>+1</b>	<b>+4</b>		<b>5</b>
 <b>ITI FUNDS ETF</b>			<b>+2</b>			<b>2</b>
 <b>FinEx</b> ETF НА МОСКОВСКОЙ БИРЖЕ	<b>+9</b>	<b>+3</b>	<b>+1</b>	<b>+1</b>	<b>-3 +2</b>	<b>13</b>



Индекс МосБиржи полной доходности 15

22.05.20г.



Информатика+ (SCIP)

30.04.20г.



Стратегия вечного портфеля (TRUR / TUSD / TEUR)

09.12.19 г.



Лидеры технологий (МТЕК)

22.10.19 г.



Корп. облигации 2г./4г. (GPBS/GPBM)

23.07.19 г



Российские корп. облигации (VTBB)

21.02.19 г.



Технологии 100 (AKNX)

10.12.18г.



Индекс MOEX полной доходности «брутто» (SBMX)

17.09.18 г.



ITI FUNDS RTS / ITI FUNDS Russia-focused (RUSE/RUSB)

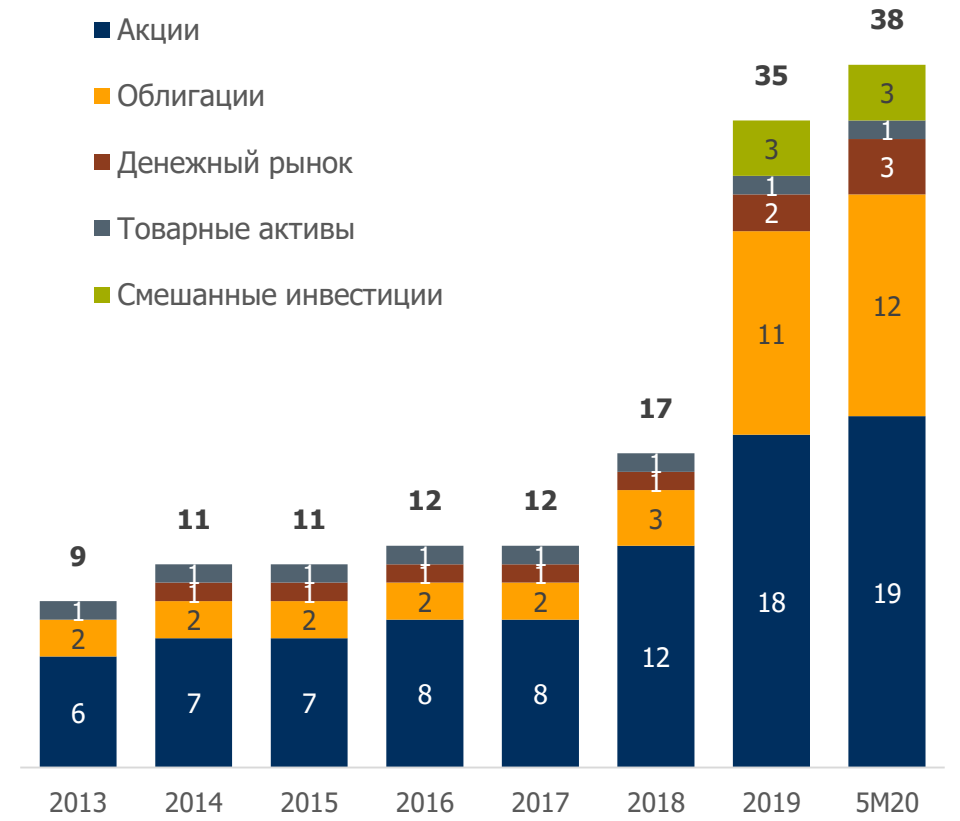
17.04.18 г.



FinEx Rus Eurobonds ETF (FXRB)

29.04.13 г

	Акции	Облигации	Денежный рынок	Товарные активы	Смешанные инвестиции
<b>FinEx</b>	8	2	2	1	
<b>ITI Funds</b>	1	1			
<b>УК ВТБ</b>	3	3	1		
<b>Альфа-Капитал</b>	3				
<b>УК Сбербанк</b>	2	3			
<b>УК ГПБ</b>		2			
<b>УК Восток-Запад</b>	1				
<b>УК Тинькофф</b>					3
<b>Система Капитал</b>	1				
<b>Райффайзен Капитал</b>	1				



Начало торгов	Код	Фонд	Формат	СЧА	Изменение (%) к 31.05.2020					Вид актива
					с даты старта торгов	3 года	2 года	1 год	3 месяца	
02.03.2016	FXRL	FinEx Russian RTS Equity UCITS	ETF	USD	82.44%	68.80%	33.63%	9.63%	-0.34%	Акции
17.04.2018	RUSE	ITI FUNDS RTS EQUITY	ETF	USD	27.36%		21.24%	3.44%	-0.67%	Акции
17.09.2018	SBMX	УК Сбербанк Индекс МосБиржи полной доходности «брутто»	БПИФ	RUB	24.75%			9.79%	-1.01%	Акции
03.03.2020	VTBX	ВТБ - Индекс МосБиржи	БПИФ	RUB	-0.70%					Акции
22.05.2020	RCMX	УК Райффайзен – Индекс МосБиржи полной доходности 15	БПИФ	RUB	0.34%					Акции
31.10.2013	FXUS	FinEx USA UCITS	ETF	USD	287.79%	59.32%	28.06%	19.75%	10.76%	Акции
31.10.2013	FXIT	FinEx USA IT UCITS	ETF	USD	584.48%	119.97%	57.88%	45.80%	20.62%	Акции
10.12.2018	AKNX	УК Альфа Капитал Технологии 100	БПИФ	USD	36.69%			30.08%	13.78%	Акции
04.04.2019	AKSP	УК Альфа Капитал S&P 500	БПИФ	USD	4.20%			8.77%	3.07%	Акции
09.04.2019	SBSP	УК Сбербанк S&P 500	БПИФ	USD	12.94%			17.41%	9.97%	Акции
20.06.2019	VTBA	ВТБ Акции американских компаний	БПИФ	RUB	15.20%				9.81%	Акции
22.10.2019	MTEK	УК Восток Запад Лидеры технологий	БПИФ	USD	33.23%				22.57%	Акции
30.04.2020	SCIP	УК Система-Капитал Информатика +	БПИФ	USD	7.67%					Акции
26.08.2019	AKEU	УК Альфа Капитал Европа 600	БПИФ	EUR	-6.32%				-5.28%	Акции
29.07.2019	VTBE	ВТБ Акции развив.стран	БПИФ	RUB	-2.23%				-1.22%	Акции
31.10.2013	FXDE	FinEx Germany UCITS	ETF	EUR	106.64%	8.71%	-4.01%	5.59%	3.69%	Акции
06.02.2014	FXCN	FinEx China UCITS	ETF	USD	203.72%	45.16%	1.97%	20.77%	5.85%	Акции
16.10.2018	FXKZ	FinEx FFIN Kazakhstan Equity	ETF	KZT	6.08%			7.74%	5.02%	Акции
16.01.2020	FXWO	FinEx Global Equity UCITS ETF, USD	ETF	USD	2.77%				7.25%	Акции
16.01.2020	FXRW	FinEx Global Equity UCITS ETF, RUB	ETF	RUB	-10.61%				-0.48%	Акции
29.07.2019	VTBH	ВТБ Амер. корп.долг	БПИФ	RUB	8.14%				3.36%	Облигации
02.12.2013	FXRU	FinEx Rus Eurobonds USD	ETF	USD	161.25%	41.62%	29.48%	15.95%	8.92%	Облигации
29.04.2013	FXRB	FinEx Rus Eurobonds RUB	ETF	RUB	67.23%	29.35%	23.65%	10.75%	1.99%	Облигации
17.04.2018	RUSB	ITI Funds Russia-focused	ETF	USD	40.65%		36.74%	21.33%	11.22%	Облигации
08.02.2019	SBCB	УК Сбербанк Индекс Еврооблигаций	БПИФ	USD	19.61%			16.77%	6.46%	Облигации
25.01.2019	SBGB	УК Сбербанк Индекс Мосбиржи ОФЗ	БПИФ	RUB	24.40%			19.10%	6.78%	Облигации
06.09.2019	SBRB	УК Сбербанк Индекс Корп.облигаций	БПИФ	RUB	8.02%				3.42%	Облигации
21.02.2019	VTBV	ВТБ Российские корп.облигации смарт бета	БПИФ	RUB	16.39%			13.05%	3.91%	Облигации
12.12.2019	VTBU	ВТБ Российские корп. еврооблигации смарт бета	БПИФ	USD	1.27%				0.98%	Облигации
23.07.2019	GPBM	УК ГПБ - Корп. Облигации 4г.	БПИФ	RUB	12.10%				3.59%	Облигации
23.07.2019	GPBS	УК ГПБ - Корп. Облигации 2г.	БПИФ	RUB	9.05%				2.62%	Облигации
16.05.2014	FXMM	FinEx Cash Equivalents RUB	ETF	RUB	61.37%	20.18%	12.72%	6.02%	1.33%	Денежный рынок
10.04.2019	FXTB	FinEx Cash Equivalents USD	ETF	USD	11.79%			10.12%	5.13%	Денежный рынок
20.01.2020	VTBM	ВТБ – Ликвидность	БПИФ	RUB	1.83%				1.22%	Денежный рынок
17.10.2013	FXGD	FinEx Gold	ETF	USD	177.61%	65.19%	47.90%	42.36%	14.02%	Товарные активы
09.12.2019	TRUR	Тинькофф – Стратегия вечного портфеля RUB	БПИФ	RUB	6.73%				5.27%	Смешанные активы
09.12.2019	TUSD	Тинькофф – Стратегия вечного портфеля USD	БПИФ	USD	4.67%				2.81%	Смешанные активы
09.12.2019	TEUR	Тинькофф – Стратегия вечного портфеля EUR	БПИФ	EUR	-0.60%				-1.10%	Смешанные активы



# СЧА российских биржевых фондов

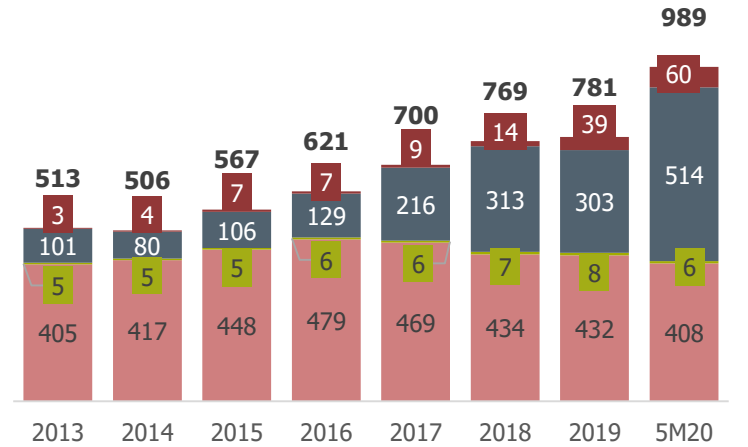
СЧА российских биржевых фондов, млрд. руб.



СЧА российских биржевых фондов по валюте активов, млрд. руб.



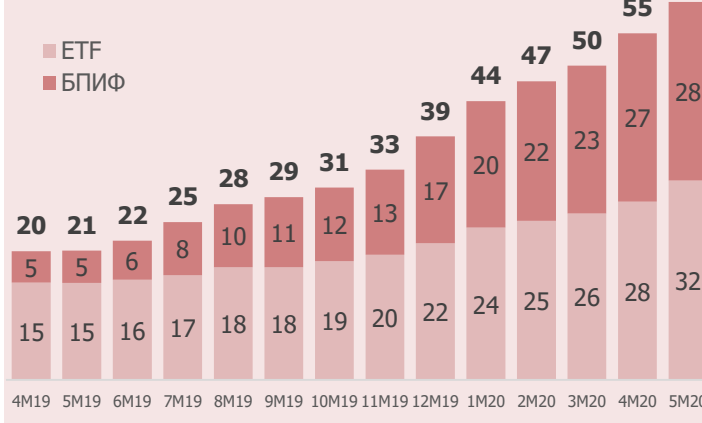
СЧА фондов по типам, млрд. руб.



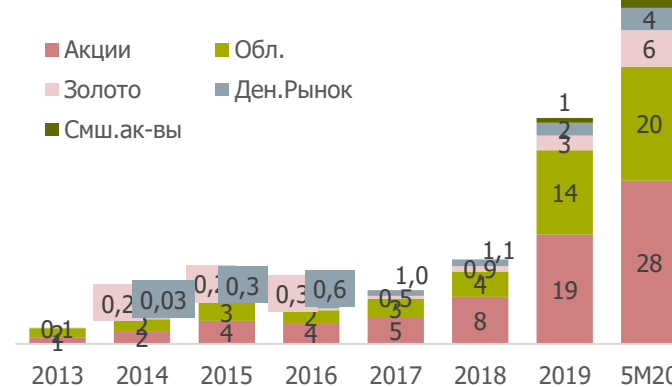
Данные: investfunds.ru, расчеты: MOEX

Данные: investfunds.ru, расчеты: MOEX

СЧА российских биржевых фондов по месяцам, млрд. руб.

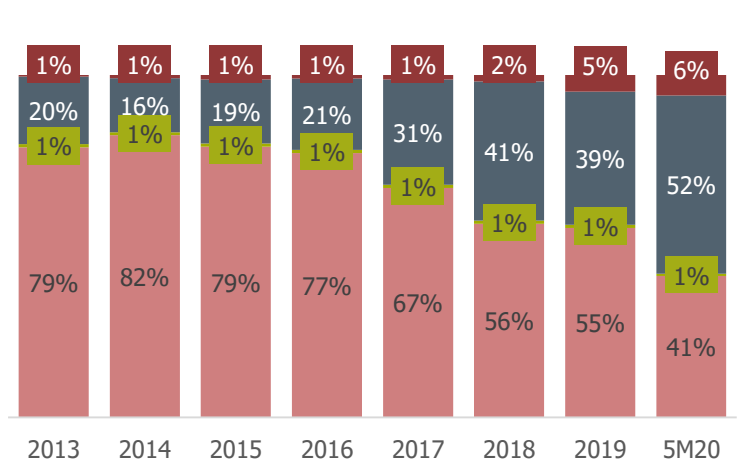


СЧА российских биржевых фондов по базовым активам, млрд. руб.



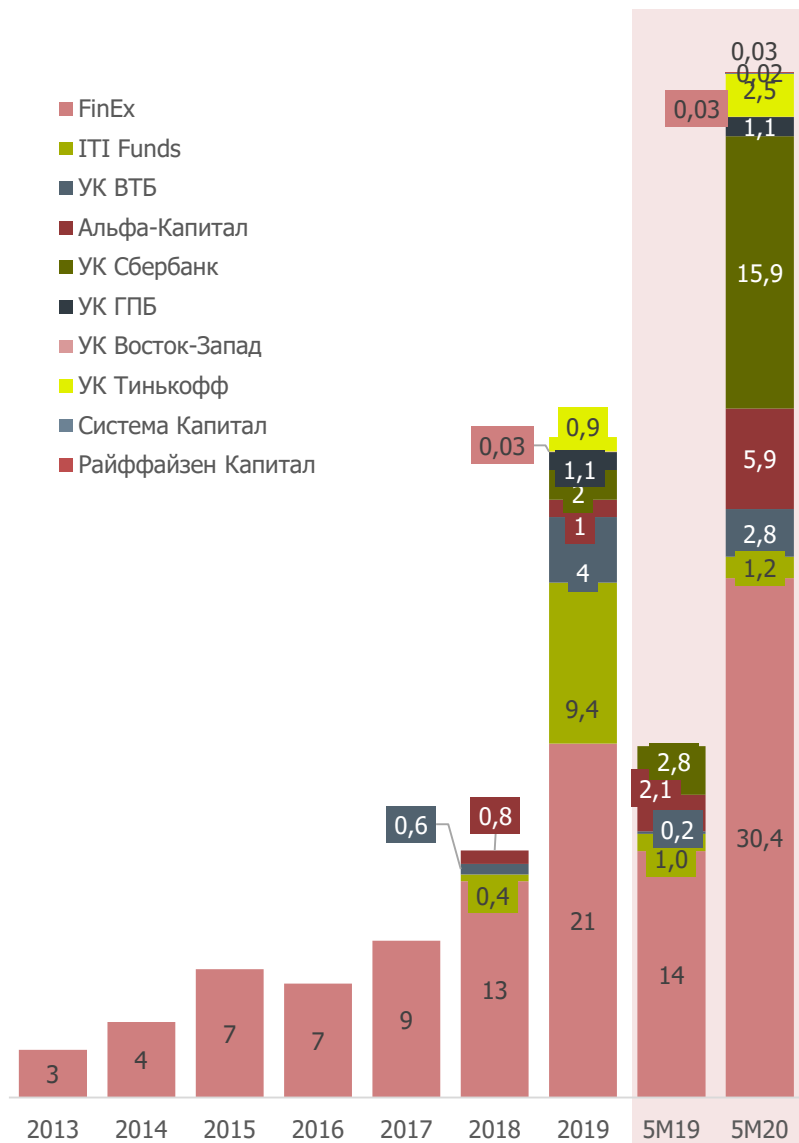
Данные: investfunds.ru, расчеты: MOEX

Структура СЧА фондов по типам




Данные: investfunds.ru, расчеты: MOEX

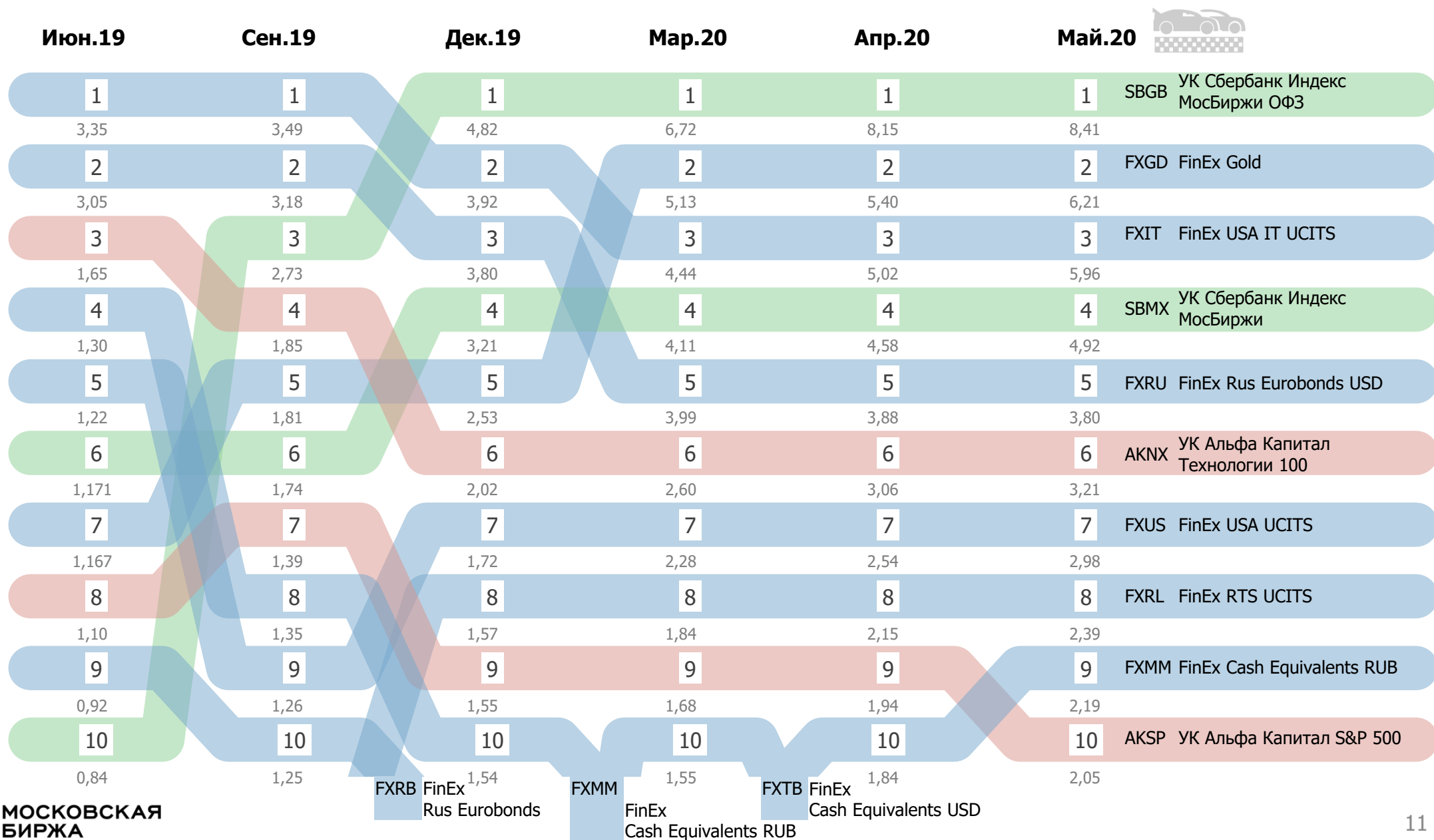
# Провайдеры биржевых фондов по СЧА, млрд. руб.



Данные: investfunds.ru, расчеты: MOEX

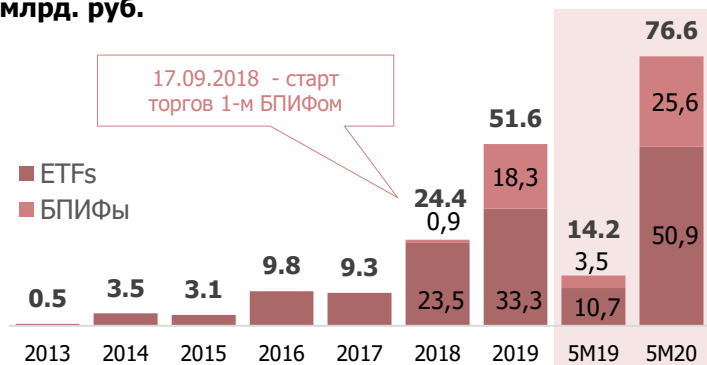


# ТОП-10 Биржевых фондов по СЧА, млрд. руб.



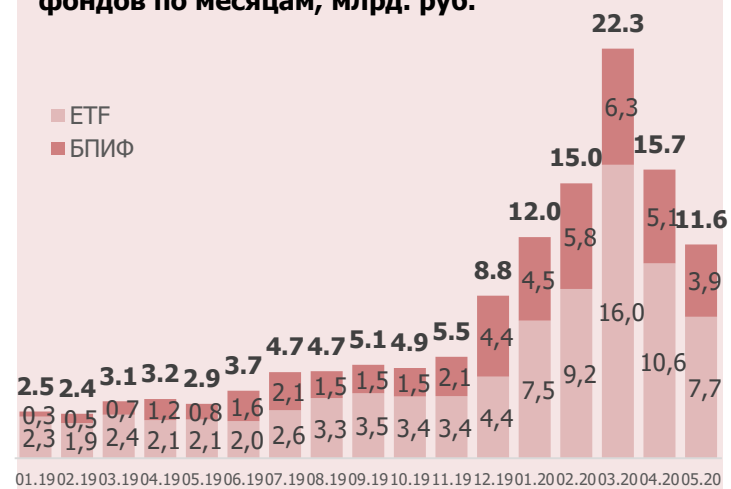
# Оборот биржевых фондов на MOEX

Объем торгов биржевыми фондами, млрд. руб.



Источник: MOEX

Оборот российских биржевых фондов по месяцам, млрд. руб.



Источник: MOEX

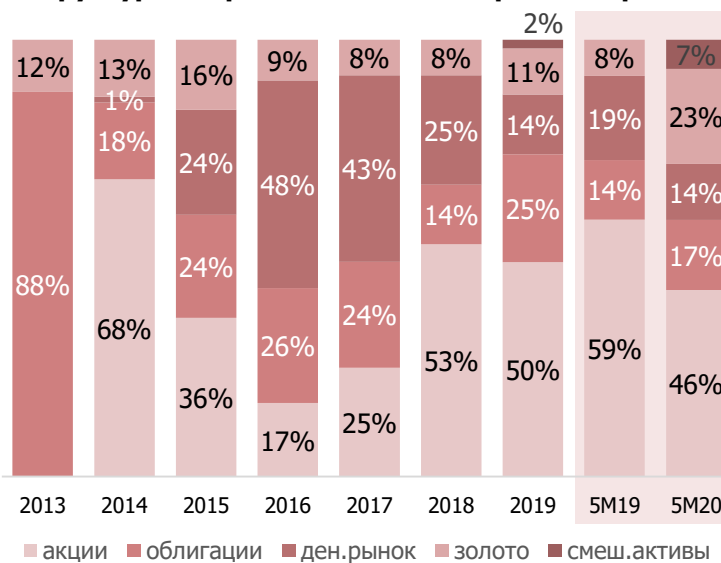
Объем торгов биржевыми фондами на ИИС, млрд. руб.\*



Источник: MOEX

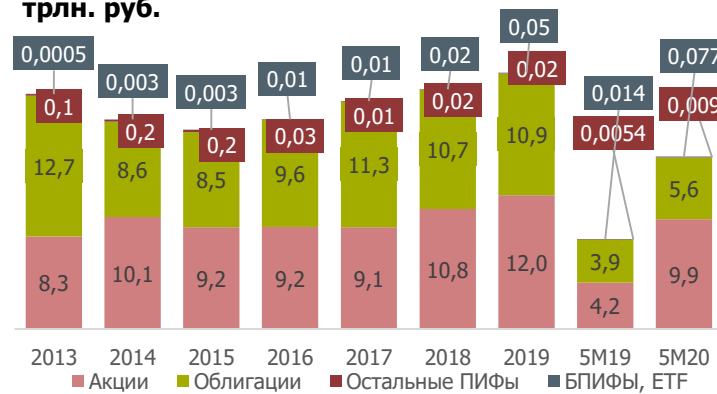
\* (покупка + продажа)

Структура оборота по активам биржевых фондов



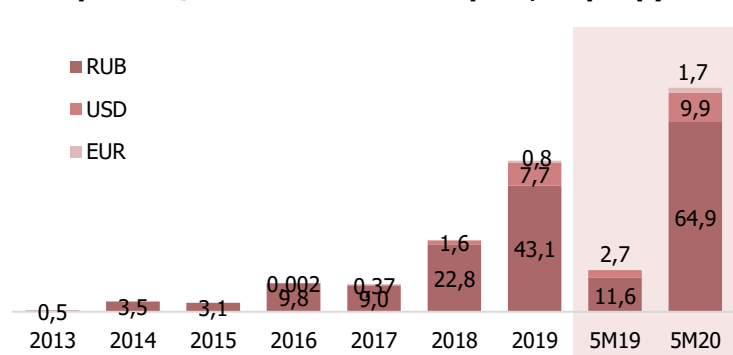
Источник: MOEX

Оборот по видам инструментов, трлн. руб.



Источник: MOEX

Оборот ETF/БПИФ по валюте торгов, млрд. руб.

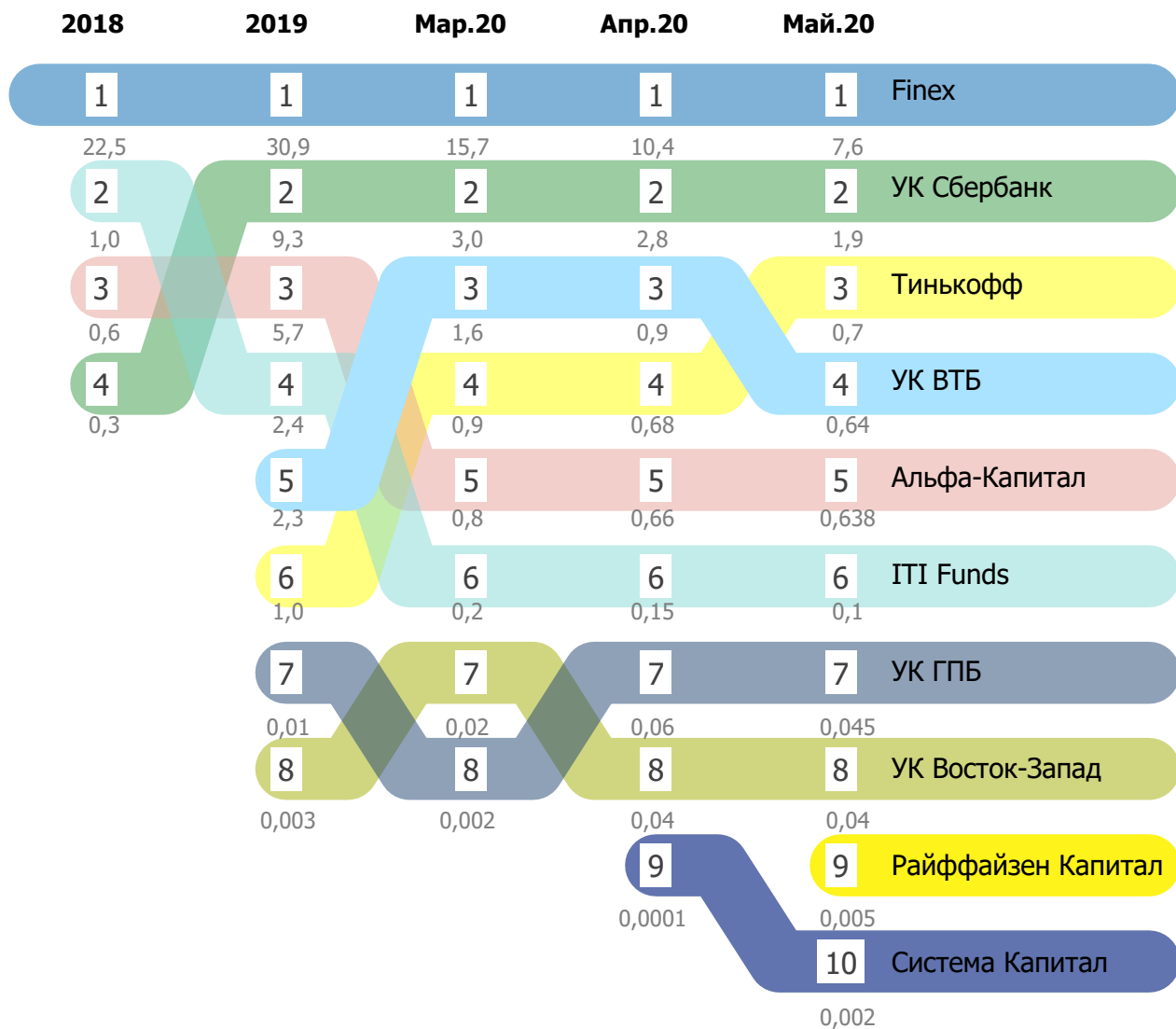
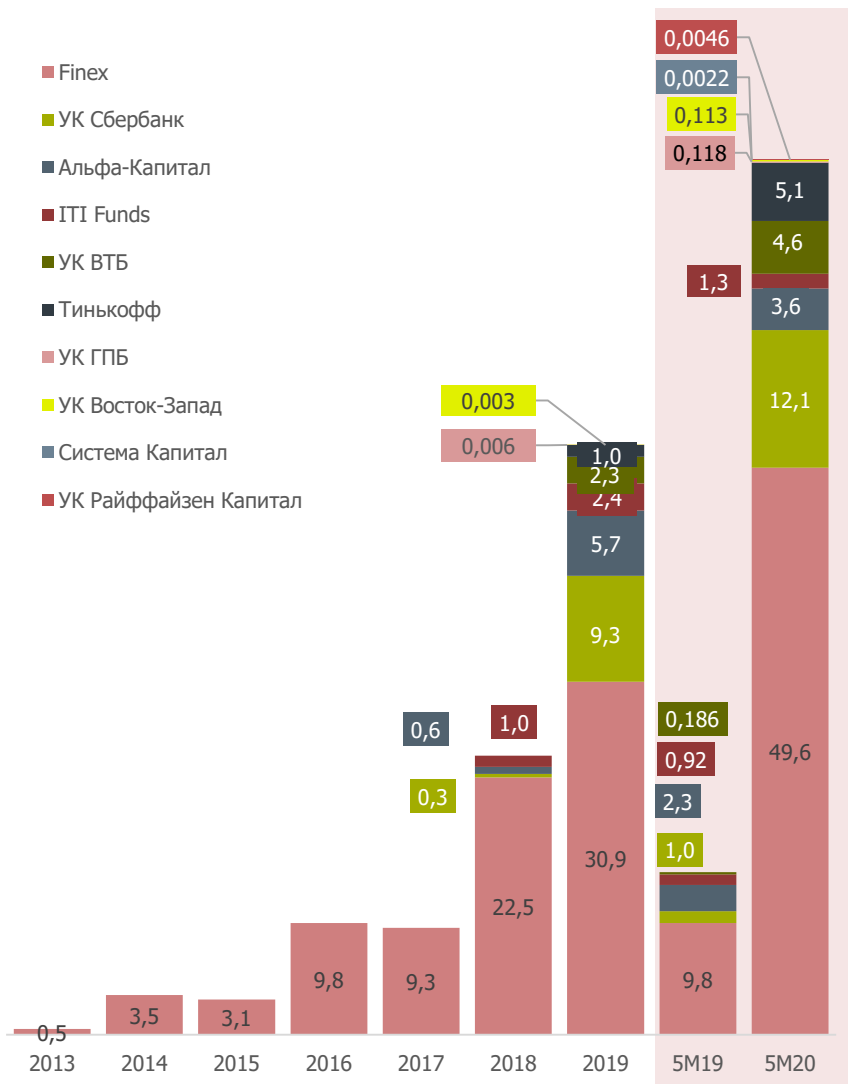


Источник: MOEX

Развитие технологии торгов в иностранной валюте:

**18.07.16 г.** –допуск 8 валютных ETF в долларовой междилерский РПС.  
**07.08.17 г.** –допуск 8 валютных ETF в долларовой «стакан Т0».  
**06.05.19 г.** -допуск биржевых фондов к торгам параллельно в долларовой и рублевой «Стаканы Т+2».  
**17.06.19 г.** -допуск биржевых фондов к торгам в евровой «Стакан Т+2».

# Провайдеры биржевых фондов по обороту, млрд. руб.





## Торги в «Стакане Т+2» по валютам расчетов

	RUB	USD	EUR
БПИФ	16	10	3
ETF	15	10	4
<b>ВСЕГО</b>	<b>31</b>	<b>20</b>	<b>7</b>

## Одновременные торги в «Стаканах Т+2» по валютам расчетов

	В ОДНОМ «СТАКАНЕ»	В 2-Х	В 3-Х	ВСЕГО
БПИФ	18	4	1	23
ETF	4	8	3	15
<b>ВСЕГО</b>	<b>22</b>	<b>12</b>	<b>4</b>	<b>38</b>

## БИРЖЕВЫЕ ФОНДЫ - ПЕРВОПРОХОДЦЫ:

### БПИФы:

 **СБЕРБАНК**  
Управление Активами

**Индекс MOEX полной доходности «брутто» (SBMX)**

1-й БПИФ-RUB на MOEX  
С 17.09.18г.

 **Альфа Капитал**  
делаем больше

**Технологии 100 (AKNX)**

1-й БПИФ-USD на MOEX  
С 10.12.18г.

 **Альфа Капитал**  
делаем больше

**Европа 600 (AKEU)**

1-й БПИФ-EUR на MOEX  
С 26.08.19г.

 **ВТБ Капитал**  
УПРАВЛЕНИЕ ИНВЕСТИЦИЯМИ

**Амер. корп. долг (VTBH)**

1-й БПИФ, торгуемый в 3-х валютах на MOEX  
С 18.11.19г.

### ETFs:

 **FinEx**  
ETF НА МОСКОВСКОЙ БИРЖЕ

**FinEx Rus Eurobonds ETF (FXRB)**

1-й ETF-RUB на MOEX  
С 29.04.13г.

 **FinEx**  
ETF НА МОСКОВСКОЙ БИРЖЕ

**FinEx Gold ETF (FXGD)**

1-й ETF-USD на MOEX  
С 17.10.13г.

 **FinEx**  
ETF НА МОСКОВСКОЙ БИРЖЕ

**FinEx Germany UCITS (FXDE)**

1-й ETF-EUR на MOEX  
С 31.10.13г.

 **ITI FUNDS**  
ETF

**ITI FUNDS RTS / ITI FUNDS Russia-focused (RUSE/RUSB)**

1-й ETF, торгуемый в 3-х валютах на MOEX  
С 17.06.19г.

ММ по БПИФам	БПИФы	УК БПИФов
АТОН	8	3
Сбербанк КИБ	5	1
ВТБ Капитал Брокер*	7	1
ВТБ Капитал*	2	1
Газпромбанк	2	1
Фридом Финанс	1	1
<b>ВСЕГО</b>	<b>23</b>	

ММ по БПИФам и ETFs	ETF	БПИФ
РЕГИОН Инвестиции	14	
АТОН		8
Сбербанк КИБ		5
ВТБ Капитал Брокер*		7
Фридом Финанс	1	1
ВТБ Капитал*		2
Газпромбанк		2
<b>ВСЕГО</b>	<b>15</b>	<b>23</b>

\* ММ выполняют обязательства по 2 одним и тем же БПИФам



Код	Наименование фонда	Валюта		Ур-нь листинга	Стакан T+2			РЕПО <sup>1</sup>	Маркет-мейкер	Авторизованный участник (ETF) / Уполномоченное лицо (БПИФ)
		СЧА	iNAV		RUB	USD	EUR			
FXMM	FinEx Cash Equivalents	RUB	RUB	3	+ мм (iNAV)			+	РЕГИОН Инвестиции	AMC FinEx Plus LLC, Barclays Capital Securities Ltd., Bluefin Europe LLP, Goldenberg Hehmeyer & Co, Jane Street Financial Limited, Sova Capital Limited, IC Freedom Finance LLC
FXTB	FinEx Cash Equivalents	USD	USD	3	+ мм (iNAV)	+		+	РЕГИОН Инвестиции	
FXDE	FinEx Germany UCITS	EUR	EUR	1	+ мм (iNAV)		+	+	РЕГИОН Инвестиции	
FXCN	FinEx China UCITS	USD	USD	1	+ мм (iNAV)	+		+	РЕГИОН Инвестиции	
FXIT	FinEx USA IT UCITS	USD	USD	1	+ мм (iNAV)	+		+	РЕГИОН Инвестиции	
FXUS	FinEx USA UCITS	USD	USD	3	+ мм (iNAV)	+		+	РЕГИОН Инвестиции	
FXRL	FinEx Russian RTS Equity UCITS	USD	USD	3	+ мм (iNAV)	+		+	РЕГИОН Инвестиции	
FXRB	FinEx Rus Eurobonds	RUB	RUB	1	+ мм (iNAV)			+	РЕГИОН Инвестиции	
FXRU	FinEx Rus Eurobonds	USD	USD	1	+ мм (iNAV)	+	+	+	РЕГИОН Инвестиции	
FXWO	FinEx Global Equity UCITS ETF	USD	USD	1	+ мм (iNAV)	+		+	РЕГИОН Инвестиции	
FXRW	FinEx Global Equity UCITS ETF	RUB	RUB	1	+ мм (iNAV)			+	РЕГИОН Инвестиции	
FXKZ	FinEx FFIN Kazakhstan Equity	KZT	RUB	1	+ мм (iNAV)			+	Фридом Финанс	
FXGD	FinEx Gold	USD	USD	1	+ мм (iNAV)	+		+	РЕГИОН Инвестиции	
RUSE	ITI FUNDS RTS EQUITY	USD	USD	1	+ мм (iNAV)	+	+	+	РЕГИОН Инвестиции	
RUSB	ITI Funds Russia-focused	USD	USD	1	+ мм (iNAV)	+	+	+	РЕГИОН Инвестиции	
VTBB	ВТБ Российские корп.облигации	RUB	RUB	1	+ мм (iNAV)			+	ВТБ Капитал, ВТБ Капитал Брокер	ВТБ Капитал, ВТБ Капитал Брокер
VTBA	ВТБ S&P 500	RUB	RUB / USD	1	+ мм (iNAV)	+ мм (спрэд)		+	ВТБ Капитал, ВТБ Капитал Брокер	ВТБ Капитал, ВТБ Капитал Брокер
VTBE	ВТБ Акции развив.стран	RUB	RUB / USD	1	+ мм (iNAV)	+ мм (спрэд)		+	ВТБ Капитал Брокер	ВТБ Капитал Брокер
VTBH	ВТБ Амер. корп.долг	RUB	RUB / USD	1	+ мм (iNAV)	+ мм (спрэд)	+ мм (спрэд)	+	ВТБ Капитал Брокер	ВТБ Капитал Брокер
VTBU	ВТБ Росс. корп. еврооблигации смарт бета	USD	USD	1		+ мм (iNAV)		+	ВТБ Капитал Брокер	ВТБ Капитал Брокер
VTBM	УК ВТБ – Ликвидность	RUB	RUB	1	+ мм (iNAV)			+	ВТБ Капитал Брокер	ВТБ Капитал Брокер
VTBX	УК ВТБ - Индекс МосБиржи	RUB	RUB	1	+ мм (iNAV)			+	ВТБ Капитал Брокер	ВТБ Капитал Брокер
AKNX	УК Альфа Капитал Технологии 100	USD	USD	3		+ мм (iNAV)		+	АТОН	АТОН
AKSP	УК Альфа Капитал S&P 500	USD	USD	3		+ мм (iNAV)		+	АТОН	АТОН
AKEU	УК Альфа Капитал Европа 600	EUR	EUR	3			+ мм (iNAV)	+	АТОН	АТОН
SBSP	УК Сбербанк S&P 500	USD	RUB / USD	3	+ мм (iNAV)	+		+	Сбербанк КИБ	Сбербанк КИБ
SBCB	УК Сбербанк Индекс Еврооблигаций	USD	RUB / USD	1	+ мм (iNAV)	+		+	Сбербанк КИБ	Сбербанк КИБ
SBMX	УК Сбербанк Индекс МосБиржи полной дох-ти «брутто»	RUB	RUB	1	+ мм (iNAV)			+	Сбербанк КИБ	Сбербанк КИБ
SBGB	УК Сбербанк Индекс МосБиржи ОФЗ	RUB	RUB	1	+ мм (iNAV)			+	Сбербанк КИБ	Сбербанк КИБ
SBRB	УК Сбербанк Индекс Корп.облигаций	RUB	RUB	1	+ мм (iNAV)			+	Сбербанк КИБ	Сбербанк КИБ
GPBM	УК ГПБ - Корп. Облигации 4г.	RUB	RUB	1	+ мм (iNAV)			+	Газпромбанк	Газпромбанк
GPBS	УК ГПБ - Корп. Облигации 2г.	RUB	RUB	1	+ мм (iNAV)			+	Газпромбанк	Газпромбанк
MTEK	УК Восток-Запад - Лидеры технологий	USD	RUB	1	+ мм (iNAV)			+	Фридом Финанс	Фридом Финанс
TRUR	Тинькофф – Стратегия вечного портфеля RUB	RUB	RUB	1	+ мм (iNAV)			+	АТОН	АТОН
TUSD	Тинькофф – Стратегия вечного портфеля USD	USD	USD	1		+ мм (iNAV)		+	АТОН	АТОН
TEUR	Тинькофф – Стратегия вечного портфеля EUR	EUR	EUR	1			+ мм (iNAV)	+	АТОН	АТОН
SCIP	УК Система – Капитал – Информатика +	USD	USD	1		+ мм (iNAV)		+	АТОН	АТОН
RCMX	УК Райффайзен – Индекс МосБиржи полной дох-ти 15	RUB	RUB	1	+ мм (iNAV)			+	АТОН	АТОН

**Важно.** Должен быть хотя бы один ММ, поддерживающий котировки относительно iNAV. При этом, другие ММ могут поддерживать спрэд.

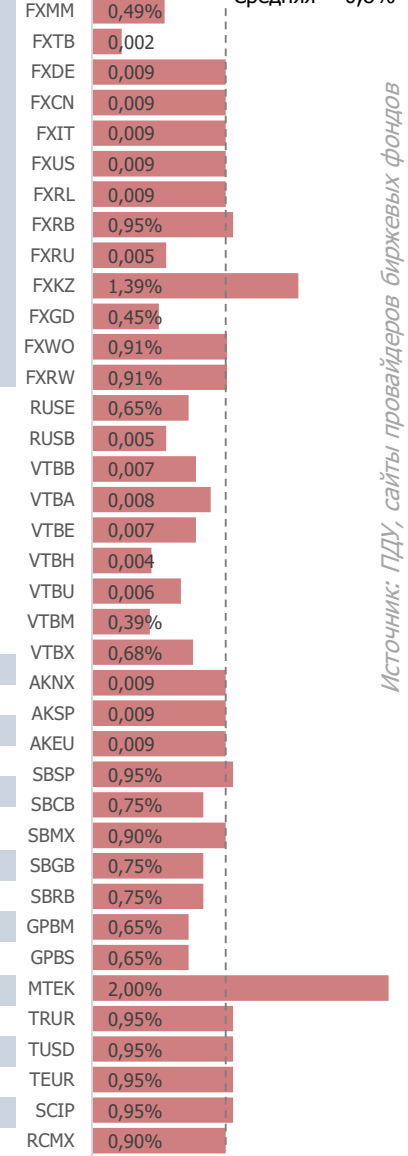
<sup>1</sup> РЕПО: Междилерское РЕПО / РЕПО с ЦК



Код	Наименование фонда	СЧА	Инфраструктурные расходы				Кастодиан (ETF) / СпецДеп (БПИФ)	Администратор фонда (ETF) / Спец.Рег. (БПИФ)	Аудиторская организация
			УК <sup>1</sup>	Инф-ра <sup>2</sup>	ВСЕГО	Прочие			
FXMM	FinEx Cash Equivalents	RUB			0,49%				
FXTB	FinEx Cash Equivalents	USD			0,20%				
FXDE	FinEx Germany UCITS	EUR			0,90%				
FXCN	FinEx China UCITS	USD			0,90%				
FXIT	FinEx USA IT UCITS	USD			0,90%				
FXUS	FinEx USA UCITS	USD			0,90%				
FXRL	FinEx Russian RTS Equity UCITS	USD			0,90%	BNY Mellon Trust Company (Ireland) Limited	BNY Mellon Trust Company (Ireland) Limited	PWC	
FXRB	FinEx Rus Eurobonds	RUB			0,95%				
FXRU	FinEx Rus Eurobonds	USD			0,50%				
FXKZ	FinEx FFIN Kazakhstan Equity	KZT			1,39%				
FXGD	FinEx Gold	USD			0,45%				
FXWO	FinEx Global Equity UCITS ETF	USD			0,91%				
FXRW	FinEx Global Equity UCITS ETF	RUB			0,91%				
RUSE	ITI FUNDS RTS EQUITY	USD			0,65%	Edmond de Rothschild (Europe)	Edmond de Rothschild AM (Luxembourg)	KPMG	
RUSB	ITI Funds Russia-focused	USD			0,50%				
VTBB	УК ВТБ Российские корп. Облигации	RUB	0,52%	0,18%	0,70%	0,10%			
VTBA	УК ВТБ Американские акции	RUB	0,62%	0,18%	0,80%	0,10%			
VTBE	УК ВТБ Акции развив.стран	RUB	0,52%	0,18%	0,70%	0,10%			
VTBH	УК ВТБ Амер. корп.долг	RUB	0,22%	0,18%	0,40%	0,10%			
VTBU	УК ВТБ Росс.корп. еврооблигации смарт бета	USD	0,42%	0,18%	0,60%	0,10%			
VTBM	УК ВТБ – Ликвидность	RUB	0,21%	0,18%	0,39%	0,10%			
VTBX	УК ВТБ - Индекс МосБиржи	RUB	0,50%	0,18%	0,68%	0,10%			
AKNX	УК Альфа Капитал Технологии 100	USD	0,69%	0,21%	0,90%	0,50%	Альфа-Банк	Р.О.С.Т.	Мариллион
AKSP	УК Альфа Капитал S&P 500	USD	0,69%	0,21%	0,90%	0,50%	Альфа-Банк	Р.О.С.Т.	Мариллион
AKEU	УК Альфа Капитал Европа 600	EUR	0,69%	0,21%	0,90%	0,50%	Альфа-Банк	Р.О.С.Т.	Мариллион
SBSP	УК Сбербанк S&P 500	USD	0,80%	0,15%	0,95%	0,05%	ИНФИНИТУМ	ИНФИНИТУМ	ЭНЭКО
SBCB	УК Сбербанк Индекс Еврооблигаций	USD	0,60%	0,15%	0,75%	0,05%	ИНФИНИТУМ	ИНФИНИТУМ	ЭНЭКО
SBMX	УК Сбербанк Индекс МосБиржи полной дох-ти «брутто»	RUB	0,80%	0,1% <sup>3</sup>	0,9%	0,11%	ИНФИНИТУМ	ИНФИНИТУМ	ЭНЭКО
SBGB	УК Сбербанк Индекс МосБиржи ОФЗ	RUB	0,60%	0,15%	0,75%	0,05%	ИНФИНИТУМ	ИНФИНИТУМ	ЭНЭКО
SBRB	УК Сбербанк Индекс Корп.облигаций	RUB	0,60%	0,15%	0,75%	0,05%	ИНФИНИТУМ	ИНФИНИТУМ	ЭНЭКО
GPBM	УК ГПБ - Корп. Облигации 4г.	RUB	0,15%	0,5%	0,65%	0,50%	ИНФИНИТУМ	ИНФИНИТУМ	ЭНЭКО
GPBS	УК ГПБ - Корп. Облигации 2г.	RUB	0,15%	0,5%	0,65%	0,50%	ИНФИНИТУМ	ИНФИНИТУМ	ЭНЭКО
MTEK	УК Восток-Запад - Лидеры технологий	USD	1,00%	1,00%	2,00%	0,50%	ИНФИНИТУМ	ИНФИНИТУМ	Аудит Картель
TRUR	Тинькофф – Стратегия вечного портфеля RUB	RUB	0,90%	0,05%	0,95%	0,04%	ИНФИНИТУМ	ИНФИНИТУМ	РЦБ-Деловая перспектива
TUSD	Тинькофф – Стратегия вечного портфеля USD	USD	0,90%	0,05%	0,95%	0,04%	ИНФИНИТУМ	ИНФИНИТУМ	РЦБ-Деловая перспектива
TEUR	Тинькофф – Стратегия вечного портфеля EUR	EUR	0,90%	0,05%	0,95%	0,04%	ИНФИНИТУМ	ИНФИНИТУМ	РЦБ-Деловая перспектива
SCIP	УК Система – Капитал – Информатика +	USD	0,75%	0,2%	0,95%	0,1%	Первый Спец. Деп.	ПерПервый Спец. Деп.	-
RCMX	УК Райффайзен – Индекс МосБиржи полной дох-ти 15	RUB	0,5%	0,4%	0,90%	0,10%	АО Райффайзенбанк	АО Райффайзенбанк	Мариллион

## Сравнение по расходам

(столбец «всего») Средняя = 0,8%



Источник: ПДУ, сайты провайдеров биржевых фондов

<sup>1</sup> – вознаграждение УК; <sup>2</sup> – вознаграждение специализированному депозитарию (кастодиану), регистратору, аудиторской организации, бирже; <sup>3</sup> – при среднегод. СЧА < 2,5 млрд. рублей - 0,19%, при среднегод СЧА >= 2,5 млрд. рублей - 0,1%



# Заявление об ограничении ответственности

НЕ ДЛЯ ПУБЛИКАЦИИ ИЛИ РАСПРОСТРАНЕНИЯ ПОЛНОСТЬЮ ИЛИ В ЧАСТИ В США, АВСТРАЛИИ, КАНАДЕ ИЛИ ЯПОНИИ.

- Настоящая презентация была подготовлена и выпущена Публичным акционерным обществом «Московская Биржа ММВБ-ПТС» (далее – «Компания»). Если нет какой-либо оговорки об ином, то Компания считается источником всей информации, изложенной в настоящем документе. Данная информация предоставляется по состоянию на дату настоящего документа и может быть изменена без какого-либо уведомления.
- Настоящая презентация либо ее копии не могут быть перемещены или перевезены в Соединенные Штаты Америки или на их зависимые и иные территории или прямо или косвенно распространены в Соединенных Штатах Америки или на их зависимых и иных территориях в соответствии с Положением S Закона США о ценных бумагах 1933 г., с учетом изменений и дополнений (далее - «Закон о ценных бумагах»), за исключением случаев распространения настоящей презентации среди «квалифицированных институциональных покупателей» в значении Правила 144A Закона о ценных бумагах. Любой случай несоблюдения данных ограничений может считаться нарушением законодательства Соединенных Штатов о ценных бумагах. Данная презентация не является офертой или продажей ценных бумаг в Соединенных Штатах. Группа Московской Биржи не зарегистрировала и не намерена регистрировать никакие ценные бумаги в Соединенных Штатах или осуществлять публичное предложение ценных бумаг в Соединенных Штатах.
- Настоящая презентация не представляет собой рекламу или публичное предложение ценных бумаг в какой-либо юрисдикции. Данная презентация не предназначена для публичного распространения в какой-либо юрисдикции. Доступ к настоящему документу предназначен только для заинтересованных лиц на том основании, что: (А) если данные лица являются гражданами Соединенного Королевства либо зарегистрированы в Соединенном Королевстве, то они попадают под действие статей 19 и 49 Приказа 2005 г., изданного на основании Закона «О финансовых услугах и рынках» 2000 г. (Финансовая реклама); или (Б) данные лица находятся за пределами Соединенного Королевства, и в соответствии с действующим законодательством имеют право на получение настоящего документа. Получатели данного документа в юрисдикциях за пределами Соединенного Королевства должны узнать и соблюдать применимые требования законодательства.
- Данный документ не является, не формирует и не должен рассматриваться в качестве предложения или же приглашения для продажи или участия в подписке, или же, как побуждение к приобретению или же к подписке на какие-либо ценные бумаги, а также этот документ или его часть или же факт его распространения не являются основанием и на них нельзя полагаться в связи с каким-либо предложением, договором, обязательством или же инвестиционным решением, связанными с ним, равно как и он не является рекомендацией относительно ценных бумаг компании.
- Изложенная в данном документе информация не являлась предметом независимой проверки. В нем также не содержится каких-либо заверений или гарантий, сформулированных или подразумеваемых и никто не должен полагаться на достоверность, точность и полноту информации или мнения, изложенного здесь. Никто из Компании или каких-либо ее дочерних обществ или аффилированных лиц или их директоров, сотрудников или работников, консультантов или их представителей не принимает какой-либо ответственности (независимо от того, возникла ли она в результате халатности или чего-то другого), прямо или косвенно связанной с использованием этого документа или иным образом возникшей из него.
- Данная презентация содержит прогнозные заявления. Все включенные в настоящую презентацию заявления, за исключением заявлений об исторических фактах, включая, но, не ограничиваясь, заявлениями, относящимися к нашему финансовому положению, бизнес-стратегии, планам менеджмента и целям по будущим операциям являются прогнозными заявлениями. Эти прогнозные заявления включают в себя известные и неизвестные риски, факторы неопределенности и иные факторы, которые могут стать причиной того, что наши нынешние показатели, достижения, свершения или же производственные показатели, будут существенно отличаться от тех, которые сформулированы или подразумеваются под этими прогнозными заявлениями. Данные прогнозные заявления основаны на многочисленных презумпциях относительно нашей нынешней и будущей бизнес-стратегии и среды, в которой мы ожидаем осуществлять свою деятельность в будущем. Важнейшими факторами, которые могут повлиять на наши нынешние показатели, достижения, свершения или же производственные показатели, которые могут существенно отличаться от тех, которые сформулированы или подразумеваются этими прогнозными заявлениями являются, помимо иных факторов, следующие:
  - восприятие рыночных услуг, предоставляемых Компанией и ее дочерними обществами;
  - волатильность (а) Российской экономики и рынка ценных бумаг и (б) секторов с высоким уровнем конкуренции, в которых Компания и ее дочерние общества осуществляют свою деятельность;
  - изменения в (а) отечественном и международном законодательстве и налоговом регулировании и (б) государственных программах, относящихся к финансовым рынкам и рынкам ценных бумаг;
  - ростом уровня конкуренции со стороны новых игроков на рынке России;
  - способность успевать за быстрыми изменениями в научно-технической среде, включая способность использовать расширенные функциональные возможности, которые популярны среди клиентов Компании и ее дочерних обществ;
  - способность сохранять преемственность процесса внедрения новых конкурентных продуктов и услуг, равно как и поддержка конкурентоспособности;
  - способность привлекать новых клиентов на отечественный рынок и в зарубежных юрисдикциях;
  - способность увеличивать предложение продукции в зарубежных юрисдикциях.

Прогнозные заявления делаются только на дату настоящей презентации, и мы точно отрицаем наличие любых обязательств по обновлению или пересмотру прогнозных заявлений в настоящей презентации в связи с изменениями наших ожиданий, или перемен в условиях или обстоятельствах, на которых основаны эти прогнозные заявления.

