

ФЬЮЧЕРСЫ

ОБЪЕМ ТОРГОВ

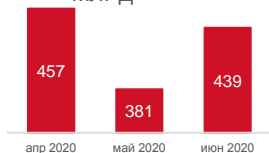


ADTV*, РУБ.

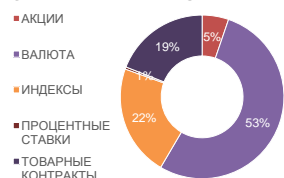
439 МЛРД

15.2 % MOM

ДИНАМИКА ADTV, МЛРД



ОТКРЫТЫЙ ИНТЕРЕС

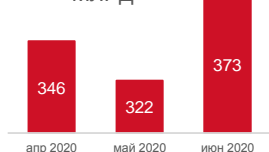


ADOI, РУБ.

373 МЛРД

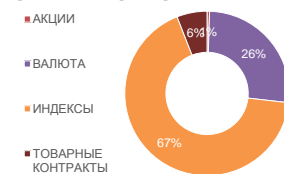
15.8 % MOM

ДИНАМИКА ADOI, МЛРД



ОПЦИОНЫ

ОБЪЕМ ТОРГОВ

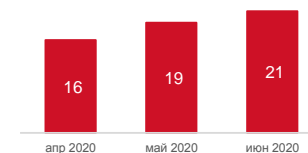


ADTV, РУБ.

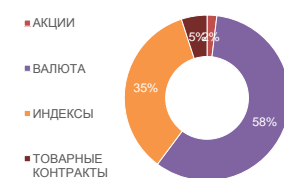
21 МЛРД

10.5 % MOM

ДИНАМИКА ADTV, МЛРД



ОТКРЫТЫЙ ИНТЕРЕС

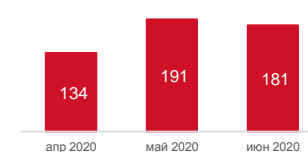


ADOI, РУБ.

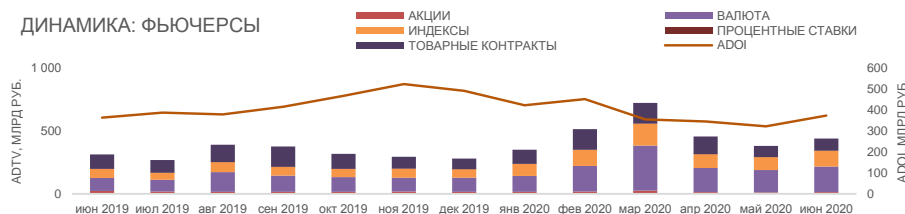
181 МЛРД

-5.2 % MOM

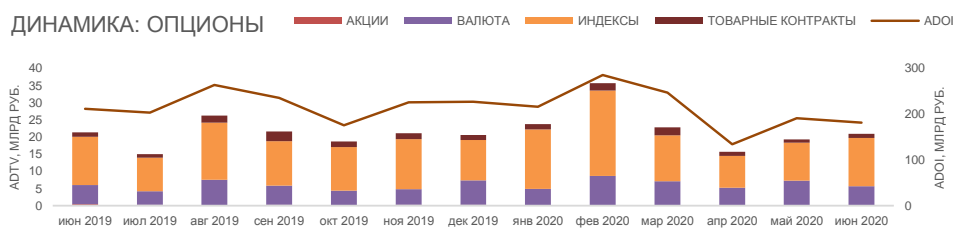
ДИНАМИКА ADOI, МЛРД



ДИНАМИКА: ФЬЮЧЕРСЫ

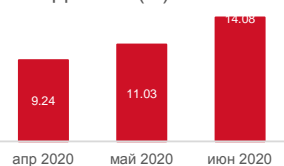


ДИНАМИКА: ОПЦИОНЫ



САМЫЕ ДИНАМИЧНЫЕ СЕКЦИИ — ADTV, МЛРД РУБ.

ИНДЕКСЫ (O)



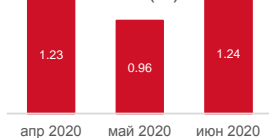
ИНДЕКСЫ (O)

27.7 % MOM

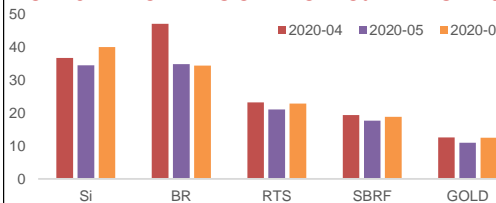
ТОВАРНЫЕ КОНТРАКТЫ (O)

28.9 % MOM

ТОВАРНЫЕ КОНТРАКТЫ (O)



ТОП 5 ФЬЮЧЕРСОВ ПО КОЛИЧЕСТВУ АКТИВНЫХ КЛИЕНТОВ, ТЫС.



***Сокращения:**

ADTV - средневзвешенный объем торгов;

ADOI - средневзвешенный открытый интерес;

MOM - изменение за месяц

Контакты: derivatives@moex.com

derivatives@moex.com

derivatives@moex.com