



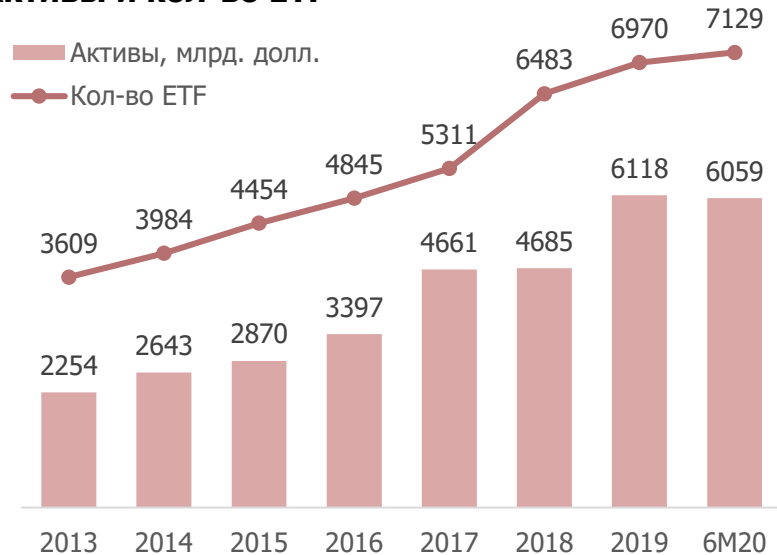
МОСКОВСКАЯ
БИРЖА

Июнь 2020

Биржевые фонды
на Московской Бирже

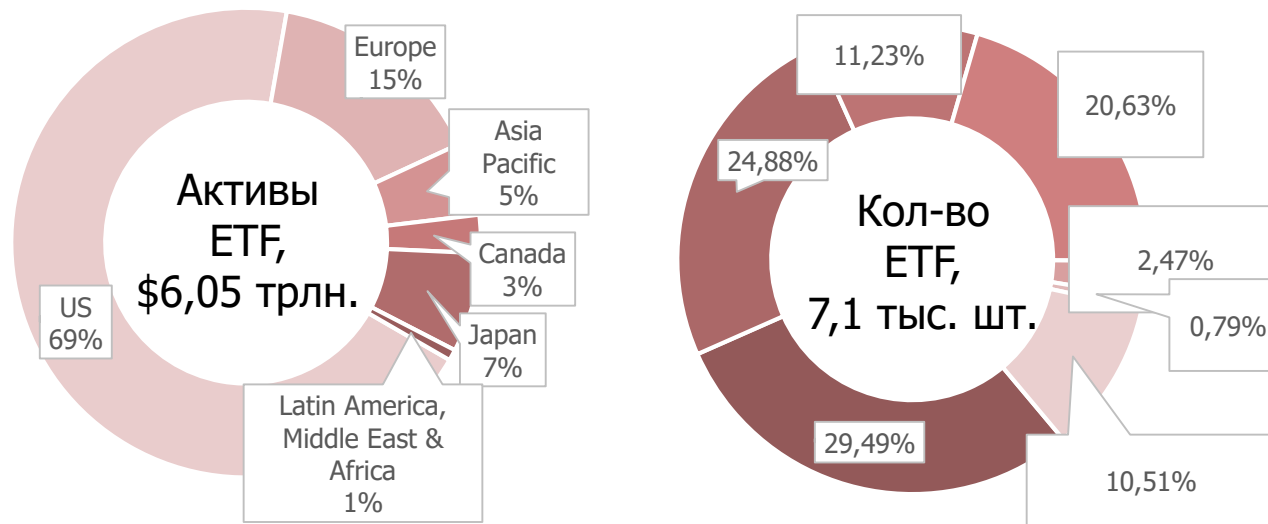
Глобальный рынок ETF

Активы и кол-во ETF



Источник: etfgi.com

Страновая структура глобального рынка ETF, 6M2020



Источник: etfgi.com

Источник: etfgi.com

Топ 10 ETF по США

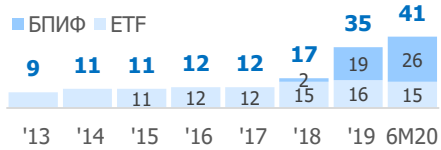
Код	Название	Сегмент	Фонд	Расходы	США, млрд. \$
SPY	SPDR S&P 500 ETF Trust	Equity: U.S. - Large Cap	State Street Global Advisors	0,09%	263,85
IVV	iShares Core S&P 500 ETF	Equity: U.S. - Large Cap	Blackrock	0,04%	184,5
VOO	Vanguard S&P 500 ETF	Equity: U.S. - Large Cap	Vanguard	0,03%	135,11
VTI	Vanguard Total Stock Market ETF	Equity: U.S. - Total Market	Vanguard	0,03%	135,94
QQQ	Invesco QQQ Trust	Equity: U.S. - Large Cap	Invesco	0,20%	107,92
AGG	iShares Core U.S. Aggregate Bond ETF	Fixed Income: U.S. - Broad Market, Broad-based Investment Grade	Blackrock	0,04%	71,41
VEA	Vanguard FTSE Developed Markets ETF	Equity: Developed Markets Ex-U.S. - Total Market	Vanguard	0,05%	66,61
IEFA	iShares Core MSCI EAFE ETF	Equity: Developed Markets Ex-U.S. - Total Market	Blackrock	0,07%	62
GLD	SPDR Gold Trust	Commodities: Precious Metals Gold	State Street Global Advisors	0,40%	62,51
VWO	Vanguard FTSE Emerging Markets ETF	Equity: Emerging Markets - Total Market	Vanguard	0,10%	52,13

Источник: etf.com

Справочно:

- Первый ETF — Toronto Index Participation Fund (TIP 35), листингован на бирже Торонто в 1990г.
- Первый американский ETF — Standard and Poor's 500 Depository Receipt (SPDR) — был создан в 1993г. на S&P 500.

41 биржевой фонд
10 ПРОВАЙДЕРОВ



Стр-ра числа фондов по активам



ТОП-5 Провайдеров, шт.



50 Стран формируют инвест. покрытие фондов



В ТОМ ЧИСЛЕ:



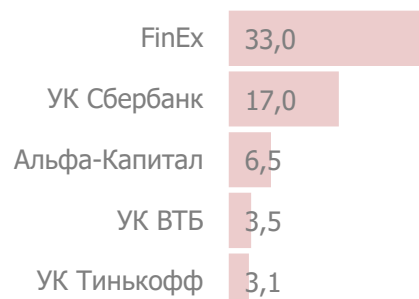
СЧА на 31.06.20г. **66** млрд. руб. (\$938,1 млн.)



Стр-ра СЧА по активам



ТОП-5 Провайдеров, млрд. руб.



ТОП-5 Фондов, млрд. руб.



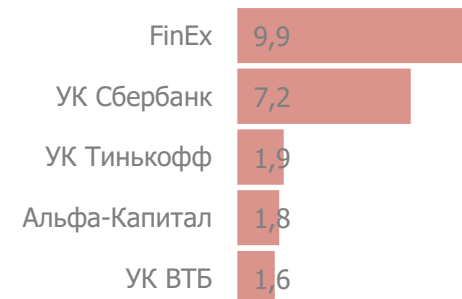
ЧИСТЫЙ ПРИТОК за 6М2020 **23** млрд. руб. (\$333,6 млн.)



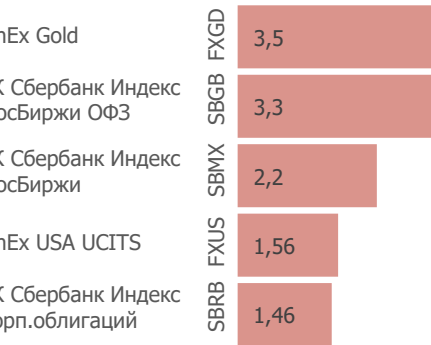
Стр-ра притока по активам



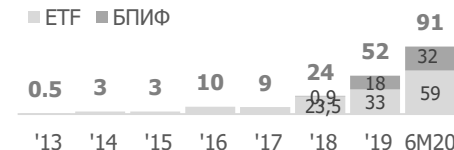
ТОП-5 Провайдеров, млрд. руб.



ТОП-5 Фондов, млрд. руб.



ОБОРОТ за 6М2020 **91** млрд. руб.



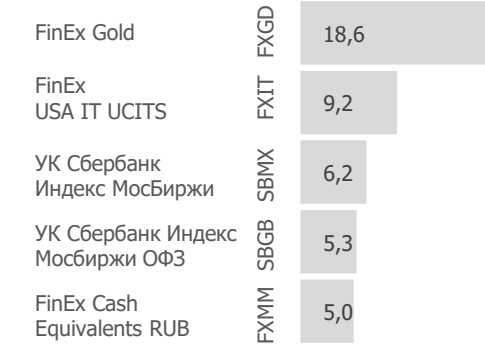
Стр-ра оборота по активам



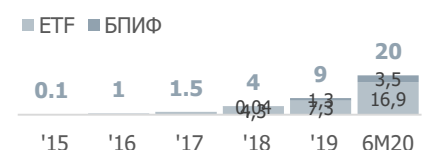
ТОП-5 Провайдеров, млрд. руб.



ТОП-5 Фондов, млрд. руб.



ОБОРОТ НА ИИС **20** млрд. руб.*



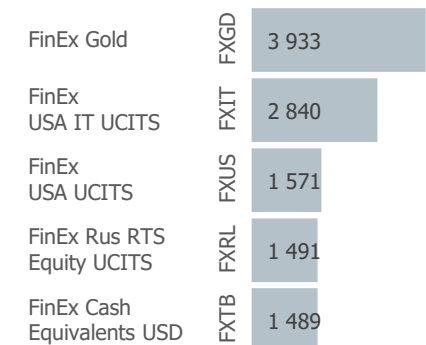
Стр-ра оборота по активам



ТОП-5 Провайдеров, млн. руб.*



ТОП-5 Фондов, млн. руб.*

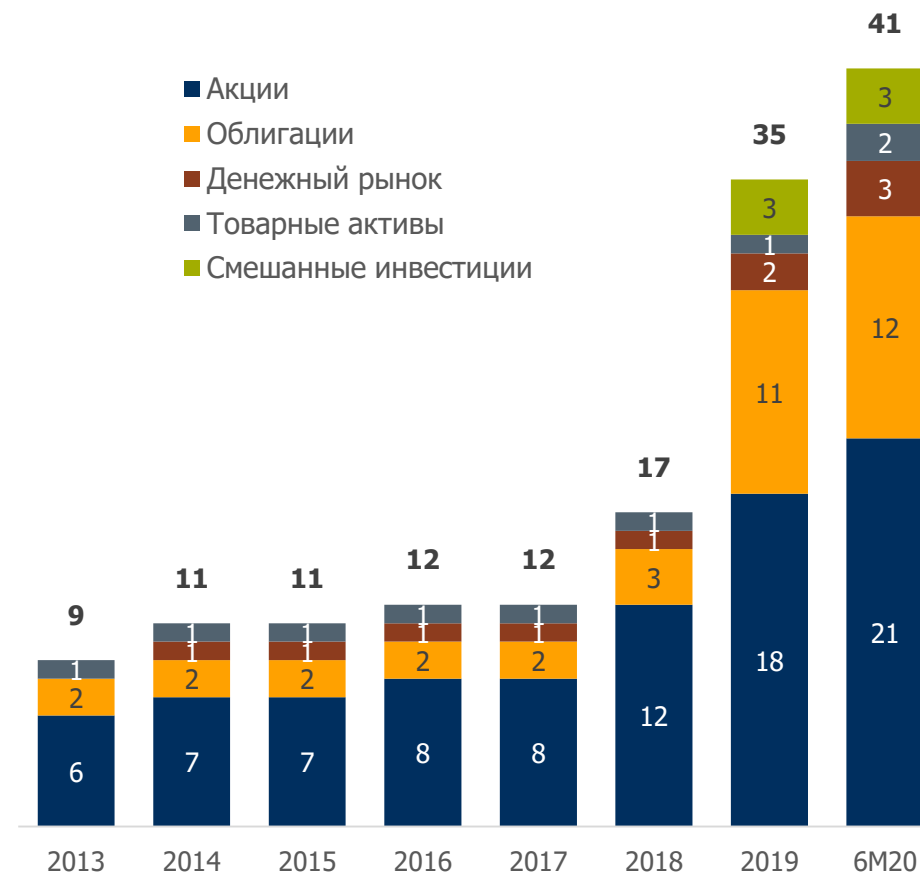


* (покупка + продажа)



	2013	2014-2017	2018	2019	6M20	ВСЕГО
УК РСХБ					+1	1
Райффайзен Капитал					+1	1
Система Капитал					+1	1
УК Тинькофф				+3		3
УК Восток-Запад				+1		1
УК ГПБ				+2		2
УК ВТБ				+5	+3	8
Альфа-Капитал			+1	+2	+1	4
УК Сбербанк			+1	+4		5
ITI Funds			+2			2
FinEx	+9	+3	+1	+1	-3 +2	13
ИТОГО	+9	+3	+5	+18	-3 +9	41

	Акции	Облигации	Денежный рынок	Товарные активы	Смешанные инвестиции
FinEx	8	2	2	1	
ITI Funds	1	1			
УК ВТБ	3	3	1	1	
Альфа-Капитал	3	1			
УК Сбербанк	2	3			
УК ГПБ		2			
УК Восток-Запад	1				
УК Тинькофф					3
Система Капитал	1				
Райффайзен Капитал	1				
УК РСХБ	1				
ИТОГО	21	12	3	2	3



Начало торгов	Код	Фонд	Формат	СЧА	Изменение (%) к 30.06.2020					Вид актива
					с даты старта торгов	3 года	2 года	1 год	3 месяца	
02.03.2016	FXRL	FinEx Russian RTS Equity UCITS	ETF	USD	84.24%	69.65%	33.70%	4.82%	10.82%	Акции
17.04.2018	RUSE	ITI FUNDS RTS EQUITY	ETF	USD	27.28%		20.44%	-1.86%	5.87%	Акции
17.09.2018	SBMX	УК Сбербанк Индекс МосБиржи полной доходности «брутто»	БПИФ	RUB	25.83%			4.39%	10.69%	Акции
03.03.2020	VTBX	ВТБ - Индекс МосБиржи	БПИФ	RUB	0.70%				10.83%	Акции
22.05.2020	RCMX	УК Райффайзен – Индекс МосБиржи полной доходности 15	БПИФ	RUB	1.94%					Акции
31.10.2013	FXUS	FinEx USA UCITS	ETF	USD	299.41%	56.55%	30.12%	20.44%	7.56%	Акции
31.10.2013	FXIT	FinEx USA IT UCITS	ETF	USD	635.50%	133.33%	68.78%	50.65%	16.26%	Акции
10.12.2018	AKNX	УК Альфа Капитал Технологии 100	БПИФ	USD	45.86%			30.28%	25.80%	Акции
04.04.2019	AKSP	УК Альфа Капитал S&P 500	БПИФ	USD	6.40%			5.14%	17.05%	Акции
09.04.2019	SBSP	УК Сбербанк S&P 500	БПИФ	USD	15.83%			17.54%	5.70%	Акции
20.06.2019	VTBA	ВТБ Акции американских компаний	БПИФ	RUB	16.53%			16.92%	5.70%	Акции
22.10.2019	MTEK	УК Восток Запад Лидеры технологий	БПИФ	USD	45.61%				20.95%	Акции
30.04.2020	SCIP	УК Система-Капитал Информатика +	БПИФ	USD	15.54%					Акции
26.08.2019	AKEU	УК Альфа Капитал Европа 600	БПИФ	EUR	-3.96%				12.98%	Акции
29.07.2019	VTBE	ВТБ Акции развив.стран	БПИФ	RUB	5.21%				6.16%	Акции
31.10.2013	FXDE	FinEx Germany UCITS	ETF	EUR	121.88%	13.52%	5.51%	9.49%	15.62%	Акции
06.02.2014	FXCN	FinEx China UCITS	ETF	USD	233.51%	50.00%	18.22%	27.10%	4.54%	Акции
16.10.2018	FXKZ	FinEx FFIN Kazakhstan Equity	ETF	KZT	12.48%			15.44%	11.79%	Акции
16.01.2020	FXWO	FinEx Global Equity UCITS ETF, USD	ETF	USD	6.74%				4.64%	Акции
16.01.2020	FXRW	FinEx Global Equity UCITS ETF, RUB	ETF	RUB	-7.85%				14.08%	Акции
29.06.2020	ESGR	УК РСХБ- Индекс МосБиржи – РСПП Вектор устойчивого развития	БПИФ	RUB	-0.22%					Акции
29.07.2019	VTBH	ВТБ Амер. корп.долг	БПИФ	RUB	8.74%				-1.94%	Облигации
02.12.2013	FXRU	FinEx Rus Eurobonds USD	ETF	USD	163.13%	37.52%	28.89%	18.27%	-0.62%	Облигации
29.04.2013	FXRB	FinEx Rus Eurobonds RUB	ETF	RUB	67.03%	29.10%	22.55%	8.82%	8.69%	Облигации
17.04.2018	RUSB	ITI Funds Russia-focused	ETF	USD	40.82%		34.90%	24.70%	-1.38%	Облигации
08.02.2019	SBCB	УК Сбербанк Индекс Еврооблигаций	БПИФ	USD	19.99%			19.71%	-3.57%	Облигации
25.01.2019	SBGB	УК Сбербанк Индекс Мосбиржи ОФЗ	БПИФ	RUB	23.70%			15.25%	7.56%	Облигации
06.09.2019	SBRB	УК Сбербанк Индекс Корп.облигаций	БПИФ	RUB	8.82%				5.20%	Облигации
21.02.2019	VTBV	ВТБ Российские корп.облигации смарт бета	БПИФ	RUB	17.28%			12.54%	6.33%	Облигации
12.12.2019	VTBU	ВТБ Российские корп. еврооблигации смарт бета	БПИФ	USD	3.96%				9.56%	Облигации
23.07.2019	GPBM	УК ГПБ - Корп. Облигации 4г.	БПИФ	RUB	12.90%				8.92%	Облигации
23.07.2019	GPBS	УК ГПБ - Корп. Облигации 2г.	БПИФ	RUB	9.65%				5.07%	Облигации
02.06.2020	AKMB	УК Альфа Капитал Управляемые облигации	БПИФ	RUB	1.12%					Облигации

Начало торгов	Код	Фонд	Формат	СЧА	Изменение (%) к 30.06.2020					Вид актива
					с даты старта торгов	3 года	2 года	1 год	3 месяца	
16.05.2014	FXMM	FinEx Cash Equivalentс RUB	ETF	RUB	61.87%	19.59%	12.59%	5.76%	1.20%	Денежный рынок
10.04.2019	FXTB	FinEx Cash Equivalentс USD	ETF	USD	12.59%			14.37%	-8.50%	Денежный рынок
20.01.2020	VTBM	ВТБ – Ликвидность	БПИФ	RUB	2.19%				1.18%	Денежный рынок
17.10.2013	FXGD	FinEx Gold	ETF	USD	186.59%	67.08%	57.67%	40.59%	0.30%	Товарные активы
08.06.2020	VTBG	УК ВТБ «ВТБ.Золото»	БПИФ	USD	4.90%					Товарные активы
09.12.2019	TRUR	Тинькофф – Стратегия вечного портфеля RUB	БПИФ	RUB	7.65%				4.73%	Смешанные активы
09.12.2019	TUSD	Тинькофф – Стратегия вечного портфеля USD	БПИФ	USD	6.68%				8.76%	Смешанные активы
09.12.2019	TEUR	Тинькофф – Стратегия вечного портфеля EUR	БПИФ	EUR	0.60%				5.27%	Смешанные активы

СЧА российских биржевых фондов

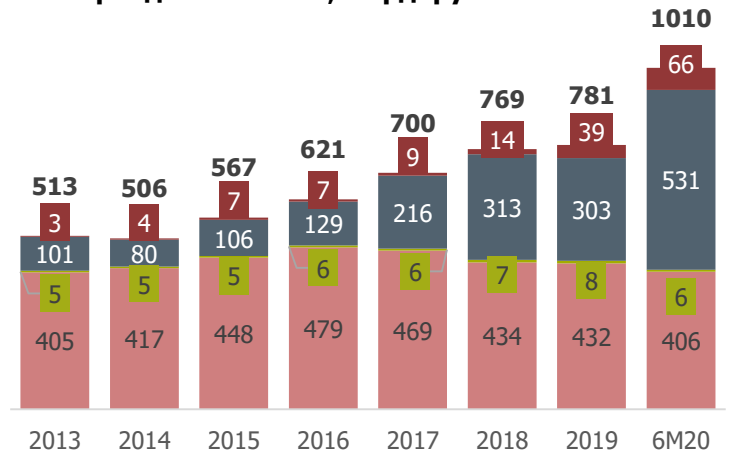
СЧА российских биржевых фондов, млрд. руб.



СЧА российских биржевых фондов по валюте активов, млрд. руб.



СЧА фондов по типам, млрд. руб.



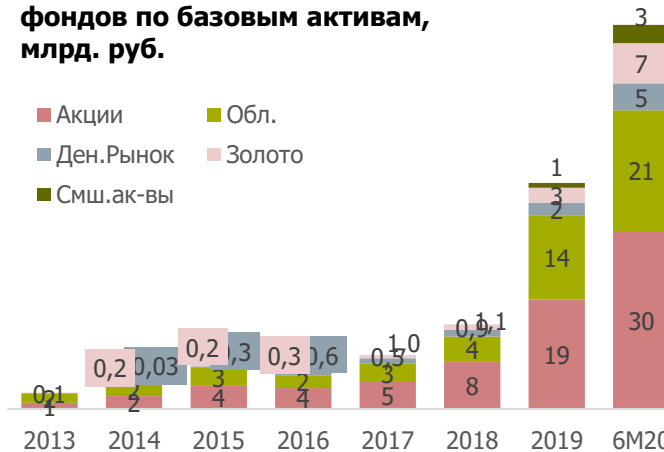
Данные: investfunds.ru, расчеты: MOEX

Данные: investfunds.ru, расчеты: MOEX

СЧА российских биржевых фондов по месяцам, млрд. руб.

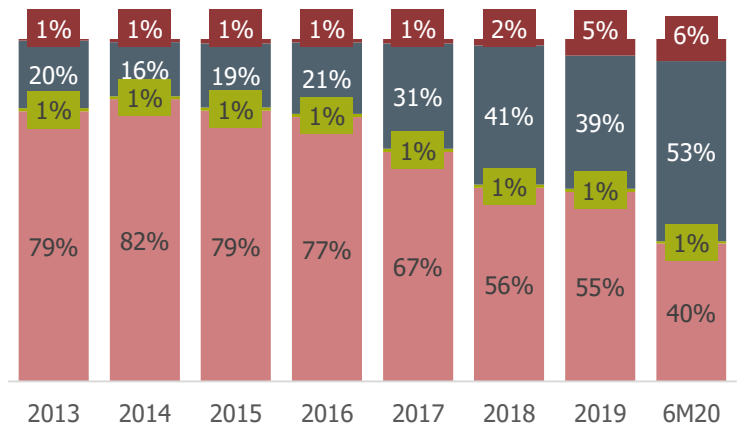


СЧА российских биржевых фондов по базовым активам, млрд. руб.



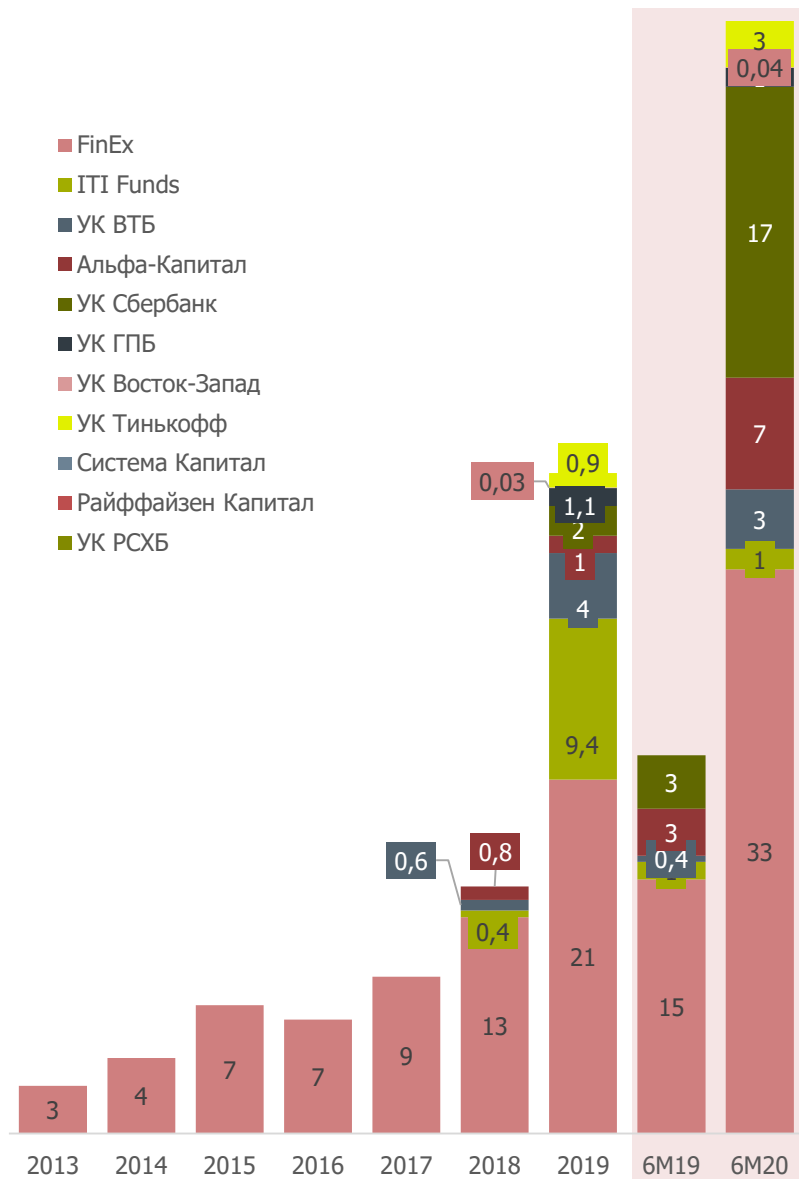
Данные: investfunds.ru, расчеты: MOEX

Структура СЧА фондов по типам

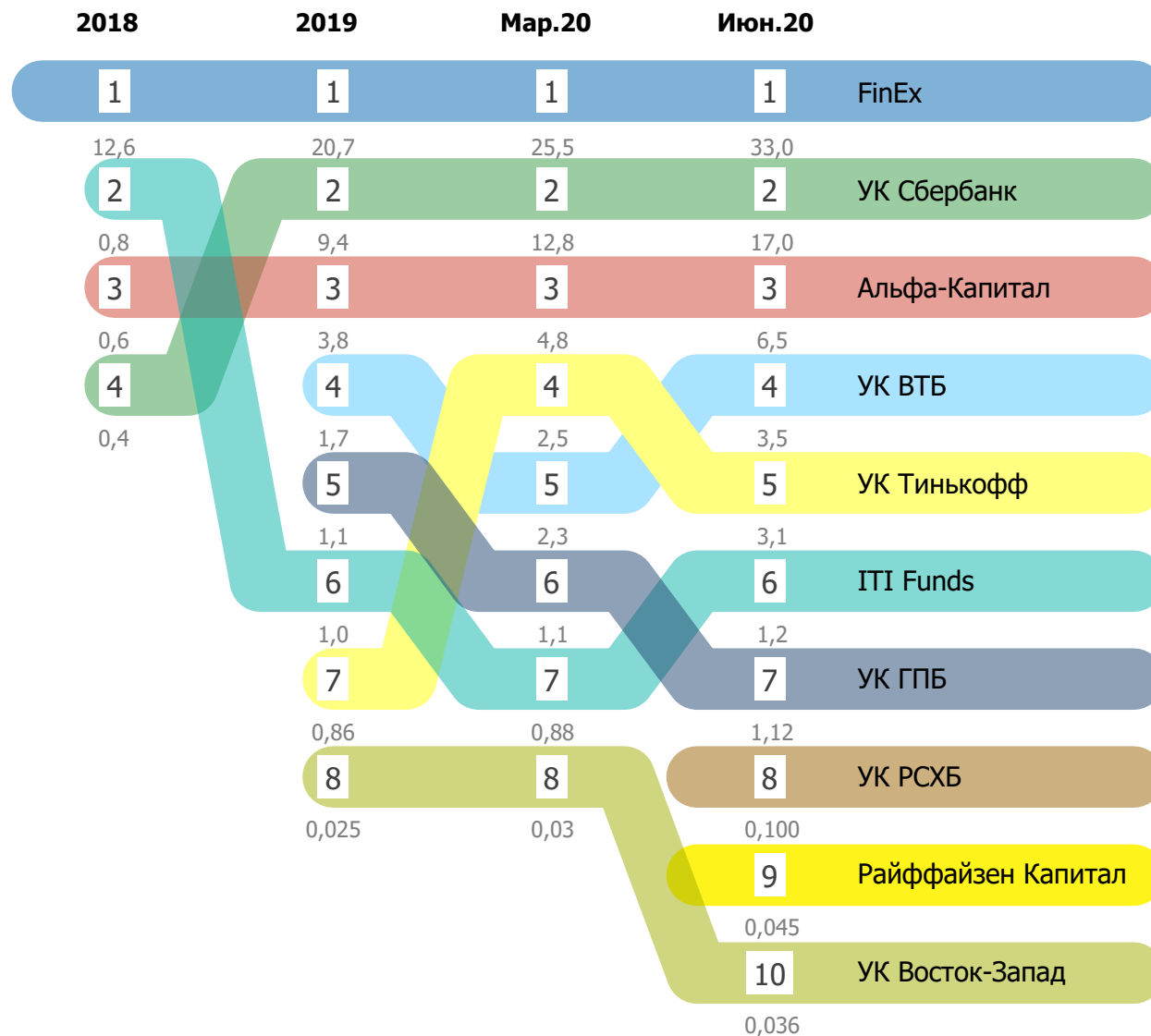


Данные: investfunds.ru, расчеты: MOEX

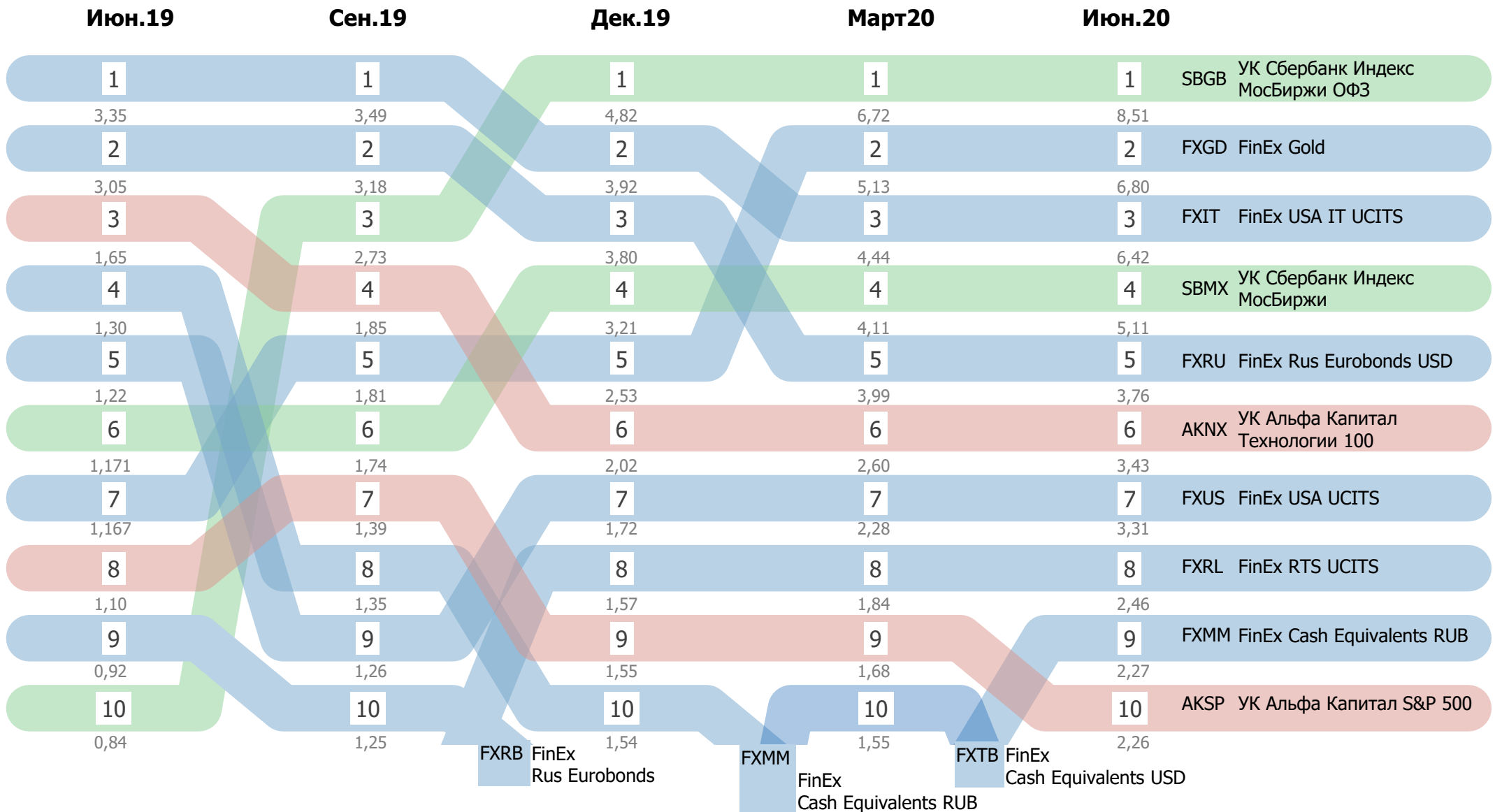
Провайдеры биржевых фондов по СЧА, млрд. руб.



Данные: investfunds.ru, расчеты: MOEX

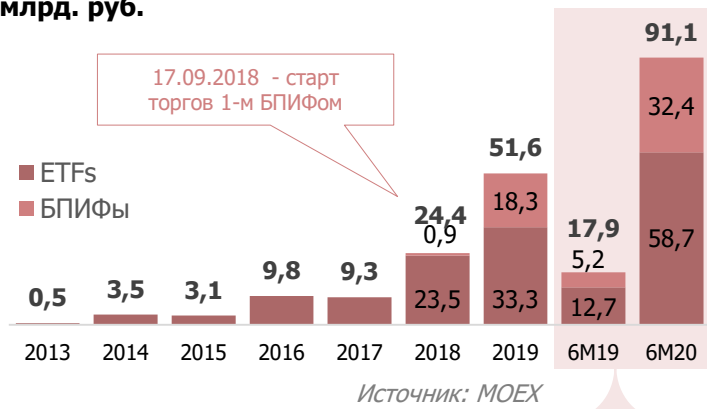


ТОП-10 Биржевых фондов по СЧА, млрд. руб.

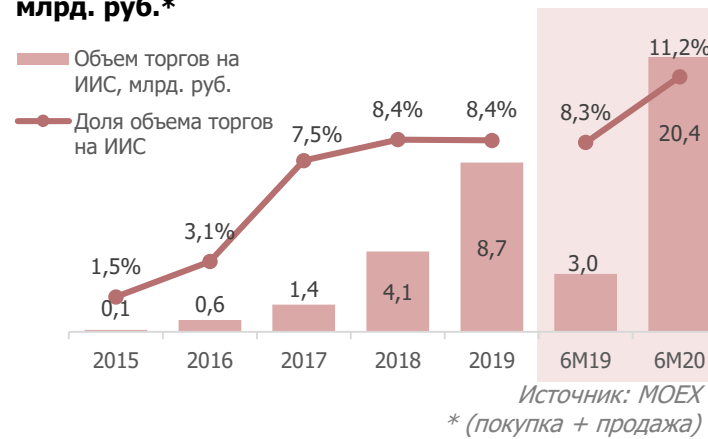


Оборот биржевых фондов на MOEX

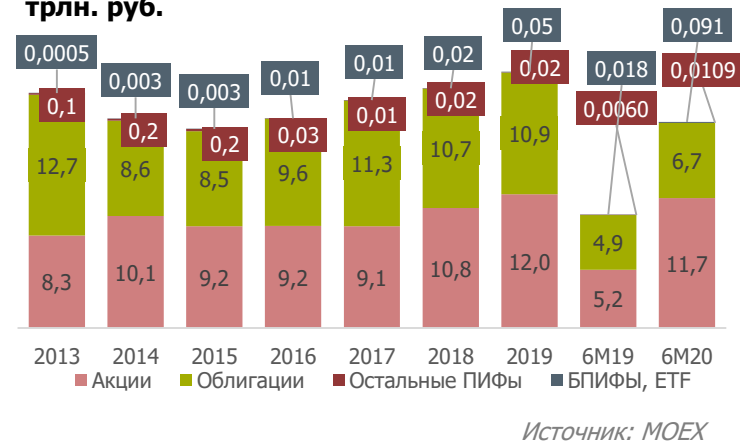
Объем торгов биржевыми фондами, млрд. руб.



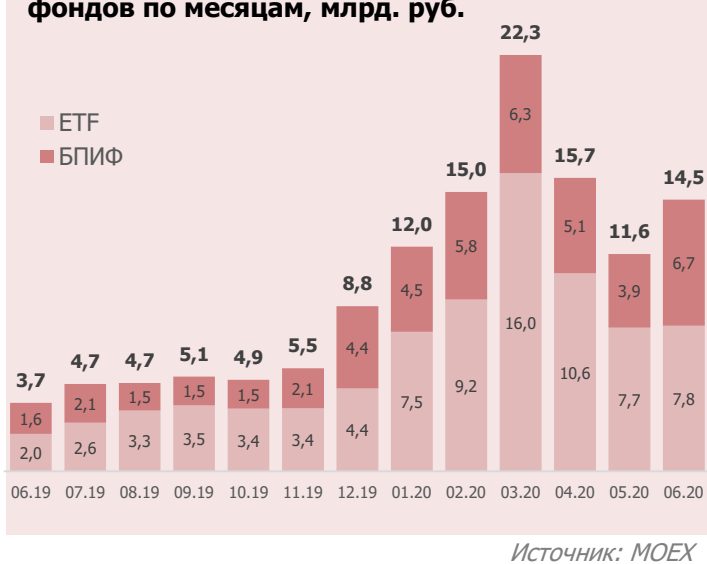
Объем торгов биржевыми фондами на ИИС, млрд. руб.*



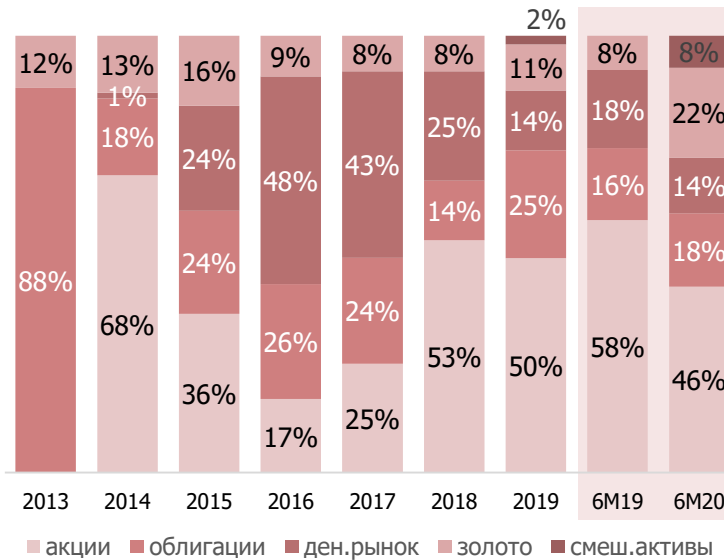
Оборот по видам инструментов, трлн. руб.



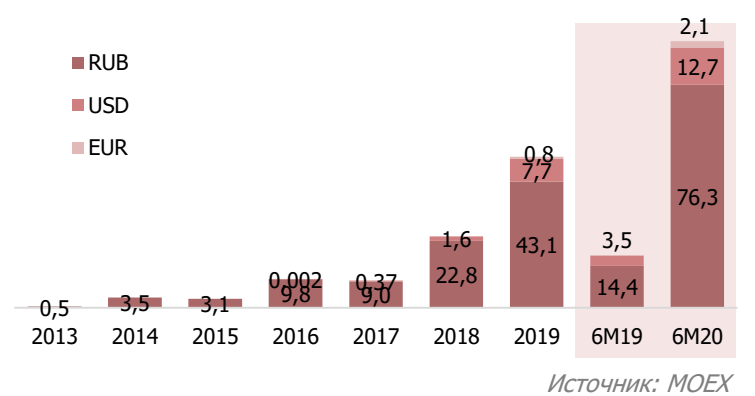
Оборот российских биржевых фондов по месяцам, млрд. руб.



Структура оборота по активам биржевых фондов



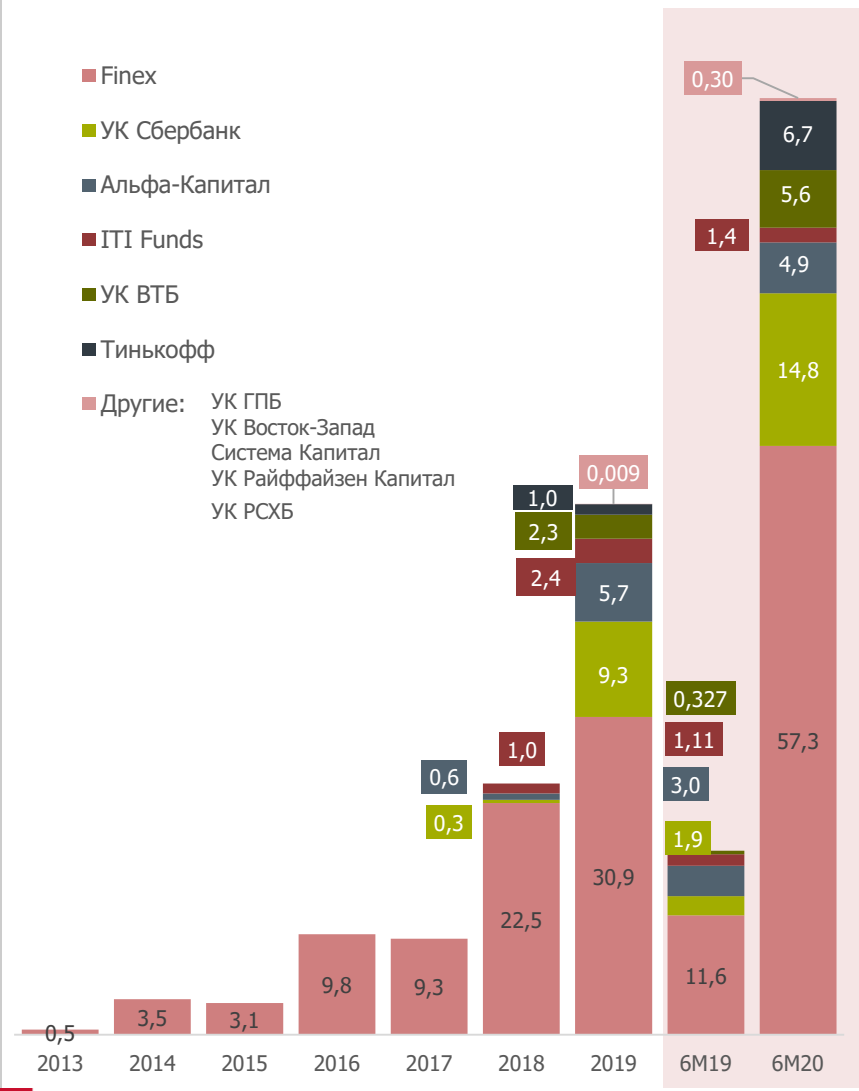
Оборот ETF/БПИФ по валюте торгов, млрд. руб.



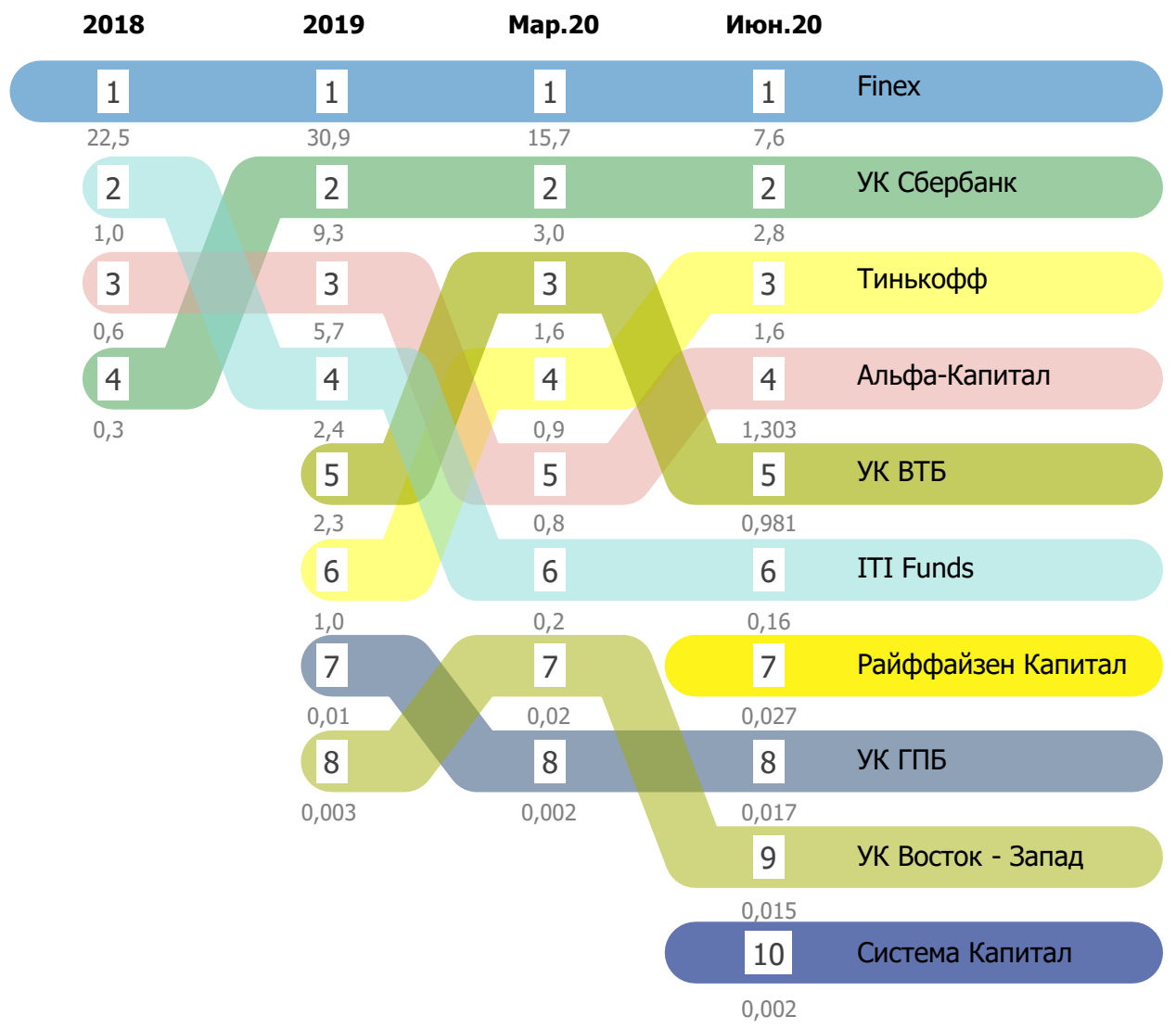
Развитие технологии торгов в иностранной валюте:

- 18.07.16 г.** –допуск 8 валютных ETF в долларовой междилерский РПС.
- 07.08.17 г.** –допуск 8 валютных ETF в долларовой «стакан Т0».
- 06.05.19 г.** -допуск биржевых фондов к торгам параллельно в долларовой и рублевой «Стаканы Т+2».
- 17.06.19 г.** -допуск биржевых фондов к торгам в евровой «Стакан Т+2».

Провайдеры биржевых фондов по обороту, млрд. руб.



Источник: MOEX





Торги в «Стакане Т+2» по валютам расчетов

	RUB	USD	EUR
БПИФ	19	11	3
ETF	15	10	4
ВСЕГО	34	21	7

ММ по БПИФам	БПИФы	УК БПИФов
АТОН	9	4
Сбербанк КИБ	6	2
ВТБ Капитал Брокер*	8	1
ВТБ Капитал*	2	1
Газпромбанк	2	1
Фридом Финанс	1	1
Ренессанс Брокер*	1	1
ВСЕГО	26*	

* ММ выполняют обязательства по одним и тем же БПИФам

Одновременные торги в «Стаканах Т+2» по валютам расчетов


	В ОДНОМ «СТАКАНЕ»	В 2-Х	В 3-Х	ВСЕГО
БПИФ	18	7	1	26
ETF	4	8	3	15
ВСЕГО	22	15	4	41

ММ по БПИФам и ETFs	ETF	БПИФ
РЕГИОН Инвестиции	14	
АТОН		9
Сбербанк КИБ		6
ВТБ Капитал Брокер*		8
Фридом Финанс	1	1
ВТБ Капитал*		2
Газпромбанк		2
Ренессанс Брокер*		1
ВСЕГО	15	26*

* ММ выполняют обязательства по 2 одним и тем же БПИФам

БИРЖЕВЫЕ ФОНДЫ - ПЕРВОПРОХОДЦЫ:

БПИФы:

 **СБЕРБАНК**
Управление Активами

Индекс MOEX полной доходности «брутто» (SBMX)

1-й БПИФ-RUB на MOEX
С 17.09.18г.

 **Альфа Капитал**
делаем больше


Технологии 100 (AKNX)

1-й БПИФ-USD на MOEX
С 10.12.18г.

 **Альфа Капитал**
делаем больше

Европа 600 (AKEU)

1-й БПИФ-EUR на MOEX
С 26.08.19г.

 **ВТБ Капитал**
УПРАВЛЕНИЕ ИНВЕСТИЦИЯМИ

Амер. корп. долг (VTBN)

1-й БПИФ, торгуемый в 3-х валютах на MOEX
С 18.11.19г.

ETFs:

 **FinEx**
ETF НА МОСКОВСКОЙ БИРЖЕ

FinEx Rus Eurobonds ETF (FXRB)

1-й ETF-RUB на MOEX
С 29.04.13г.

 **FinEx**
ETF НА МОСКОВСКОЙ БИРЖЕ

FinEx Gold ETF (FXGD)

1-й ETF-USD на MOEX
С 17.10.13г.

 **FinEx**
ETF НА МОСКОВСКОЙ БИРЖЕ

FinEx Germany UCITS (FXDE)

1-й ETF-EUR на MOEX
С 31.10.13г.

 **ITI FUNDS**
ETF

ITI FUNDS RTS / ITI FUNDS Russia-focused (RUSE/RUSB)

1-й ETF, торгуемый в 3-х валютах на MOEX
С 17.06.19г.

Биржевые фонды на MOEX: сравнение по расходам

	Средняя по инфраструктурным расходам (УК ¹ + Инфраструктура ²)
БПИФы + ЕТФы	0,82%
Только БПИФы	0,84%
Только ЕТФы	0,76%
Фонды по активам	
Акции	0,97%
Облигации	0,70%
Денежный рынок	0,36%
Товарные активы	0,43%
Смешанные активы	0,95%

¹ – вознаграждение УК; ² – вознаграждение специализированному депозитарию (кастодиану), регистратору, аудиторской организации, бирже

Конвертация ОПИФа в БПИФ

Все БПИФы, допущенные к торгам на Московской Бирже, были созданы управляющими компаниями «с нуля».

Случаев, когда ОПИФ был конвертирован в БПИФ, не зарегистрировано.

СПРАВОЧНО:

ОПИФ может быть конвертирован в БПИФ при условии, что правила такого ОПИФа вступили в силу до 30.07.2013. Если правила ОПИФа вступили в силу 30.07.2013 или позже, то такой ОПИФ не может быть конвертирован в БПИФ.

Федеральный закон от 28.07.2012 N 145-ФЗ

"О внесении изменений в отдельные законодательные акты Российской Федерации"

Статья 11.

6. Со дня вступления в силу Типовых [правил](#) доверительного управления биржевым паевым инвестиционным фондом допускается изменение типа паевого инвестиционного фонда с открытого паевого инвестиционного фонда на биржевой паевой инвестиционный фонд, если правила доверительного управления открытым паевым инвестиционным фондом зарегистрированы федеральным органом исполнительной власти по рынку ценных бумаг до дня вступления в силу Типовых [правил](#) доверительного управления биржевым паевым инвестиционным фондом.

Постановление Правительства РФ от 15.07.2013 N 600

"Об утверждении Типовых правил доверительного управления биржевым паевым инвестиционным фондом"

Начало действия документа - [30.07.2013](#).



ПРИЛОЖЕНИЕ

1. Биржевые фонды на MOEX: первые биржевые фонды Провайдеров (новые имена)
2. Биржевые фонды на MOEX: бенчмарки и базовые активы - 1 - 2
3. Биржевые фонды на MOEX: технология торгов и маркет-мейкинг (ММ) – 1 – 2
4. Биржевые фонды на MOEX: расходы и инфраструктура – 1 - 2



УК РСХБ – Индекс МосБиржи – РСПП Вектор устойчивого развития

29.06.20г.



Индекс МосБиржи полной доходности 15

22.05.20г.



Информатика+ (SCIP)

30.04.20г.



Стратегия вечного портфеля (TRUR / TUSD / TEUR)

09.12.19 г.




Лидеры технологий (МТЕК)

22.10.19 г.



Корп. облигации 2г./4г. (GPBS/GPBM)

23.07.19 г.



Российские корп. облигации (VTBB)

21.02.19 г.



Технологии 100 (AKNX)

10.12.18г.



Индекс MOEX полной доходности «брутто» (SBMX)

17.09.18 г.



ITI FUNDS RTS / ITI FUNDS Russia-focused (RUSE/RUSB)

17.04.18 г.



FinEx Rus Eurobonds ETF (FXRB)

29.04.13 г.

Биржевые фонды на MOEX: бенчмарки и базовые активы - 1

Старт торгов с:	Фонд	Формат	СЧА	Куп./див.	Бенчмарк ¹ (название, формат бенчмарка)	Страна	Вид актива
02.03.16	FXRL FinEx Russian RTS Equity UCITS	ETF	USD	Реинвест.	Индекс PTC полной доходности "нетто" (по налоговым ставкам росс. организаций) (RTSTRR)	Россия	Акции
17.04.18	RUSE ITI FUNDS RTS EQUITY	ETF	USD	Выплата	Индекс PTC (RTSI)	Россия	Акции
17.09.18	SBMX УК Сбербанк Индекс МосБиржи полной доходности «брутто»	БПИФ	RUB	Реинвест.	Индекс МосБиржи полной доходности «брутто» (MCFTR)	Россия	Акции
NEW 03.03.20	VTBX ВТБ - Индекс МосБиржи	БПИФ	RUB	Реинвест.	Индекс МосБиржи полной доходности «нетто» (по налоговым ставкам росс.организаций, MCFTRR)	Россия	Акции
NEW 22.05.20	RCMX УК Райффайзен – Индекс МосБиржи полной доходности 15	БПИФ	RUB	Реинвест.	Индекс МосБиржи полной доходности 15	Россия	Акции
31.10.13	FXUS FinEx USA UCITS	ETF	USD	Реинвест.	Solactive GBS United States Large & Mid Cap Index NTR	США	Акции
31.10.13	FXIT FinEx USA IT UCITS	ETF	USD	Реинвест.	Solactive US Large & Mid Cap Technology Index NTR	США	Акции
10.12.18	AKNX УК Альфа Капитал Технологии 100	БПИФ	USD	Реинвест.	Invesco QQQ Trust, Series 1 ETF	США	Акции
04.04.19	AKSP УК Альфа Капитал S&P 500	БПИФ	USD	Реинвест.	Индекс S&P 500	США	Акции
09.04.19	SBSP УК Сбербанк S&P 500	БПИФ	USD	Реинвест.	S&P 500 Net Total Return Index	США	Акции
20.06.19	VTBA ВТБ Акции американских компаний	БПИФ	RUB	Реинвест.	iShares Core S&P 500 UCITS ETF	США	Акции
22.10.19	MTEK УК Восток Запад Лидеры технологий	БПИФ	USD	Реинвест.	Индекс акции десяти глобальных компаний технологического сектора	США	Акции
NEW 30.04.20	SCIP УК Система-Капитал Информатика +	БПИФ	USD	Реинвест.	iShares Expanded Tech-Software Sector ETF	США	Акции
26.08.19	AKEU УК Альфа Капитал Европа 600	БПИФ	EUR	Реинвест.	iShares STOXX Europe 600 ETF	Евросоюз	Акции
29.07.19	VTBE ВТБ Акции развив.стран	БПИФ	RUB	Реинвест.	iShares Core MSCI EM IMI UCITS ETF	ЕМС ²	Акции
31.10.13	FXDE FinEx Germany UCITS	ETF	EUR	Реинвест.	Solactive GBS Germany Large & Mid Cap Index NTR	Германия	Акции
06.02.14	FXCN FinEx China UCITS	ETF	USD	Реинвест.	Solactive GBS China ex A-Shares Large & Mid Cap USD Index NTR	Китай	Акции
16.10.18	FXKZ FinEx FFIN Kazakhstan Equity	ETF	KZT	Реинвест.	Kazakhstan Stock Exchange Index (KASE Index)	Казахстан	Акции
NEW 16.01.20	FXWO FinEx Global Equity UCITS ETF, USD	ETF	USD	Реинвест.	Solactive Global Equity Large Cap Select Index	Глоб.Рынок ³	Акции
NEW 16.01.20	FXRW FinEx Global Equity UCITS ETF, RUB	ETF	RUB	Реинвест.	Solactive Global Equity Large Cap Select Index	Глоб.Рынок ³	Акции
NEW 29.06.20	ESGR УК РСХБ – Индекс МосБиржи - РСПП Вектор устойчивого развития	БПИФ	RUB	Реинвест.	Индекс МосБиржи полной доходности «брутто»	Россия	Акции
29.07.19	VTBH ВТБ Амер. корп.долг	БПИФ	RUB	Реинвест.	iShares \$ High Yield Corp Bond UCITS ETF	США	Облигации
02.12.13	FXRU FinEx Rus Eurobonds USD	ETF	USD	Реинвест.	Индекс российских корпоративных облигаций EMRUS (Bloomberg Barclays)	Россия	Облигации
29.04.13	FXRB FinEx Rus Eurobonds RUB	ETF	RUB	Реинвест.	Индекс российских корпоративных облигаций EMRUS (Bloomberg Barclays)	Россия	Облигации
17.04.18	RUSB ITI Funds Russia-focused	ETF	USD	Реинвест.	ITI Funds Russia-focused USD Eurobond Index (ITIEURBD Index)	Россия	Облигации
08.02.19	SBCB УК Сбербанк Индекс Еврооблигаций	БПИФ	USD	Реинвест.	Индекс МосБиржи российских ликвидных еврооблигаций (RUEU10)	Россия	Облигации
25.01.19	SBGB УК Сбербанк Индекс Мосбиржи ОФЗ	БПИФ	RUB	Реинвест.	Индекс МосБиржи государственных облигаций (RGBITR)	Россия	Облигации
06.09.19	SBRB УК Сбербанк Индекс Корп.облигаций	БПИФ	RUB	Реинвест.	Индекс МосБиржи рублевых корпоративных облигаций (RUCBTR3Y)	Россия	Облигации
21.02.19	VTBV ВТБ Российские корп.облигации смарт бета	БПИФ	RUB	Реинвест.	Индекс МосБиржи корпоративных облигаций (RUCBITR)	Россия	Облигации
12.12.19	VTBU ВТБ Российские корп. еврооблигации смарт бета	БПИФ	USD	Реинвест.	Индекс МосБиржи корпоративных российских еврооблигаций (RUCEU)	Россия	Облигации
23.07.19	GPBM УК ГПБ - Корп. Облигации 4г.	БПИФ	RUB	Реинвест.	Индикатор «Газпромбанк - Корпоративные облигации, дюрация 4 года» (GPBCBI4Y)	Россия	Облигации
23.07.19	GPBS УК ГПБ - Корп. Облигации 2г.	БПИФ	RUB	Реинвест.	Индикатор «Газпромбанк - Корпоративные облигации, дюрация 2 года» (GPBCBI2Y)	Россия	Облигации
NEW 02.06.20	AKMB УК Альфа Капитал Управляемые облигации	БПИФ	RUB	Реинвест.	Индекс корпоративных рублевых облигаций	Россия	Облигации

¹ **красным** выделены индексы, рассчитываемые Московской биржей; ² **страны с развивающимися рынками** (EMC - emerging markets countries), в т.ч. Китая, Индии, Бразилии, Ю. Кореи, Тайвани и др.;

³ Глобальный рынок акций: США, Японии, Китая, Великобритании, Германии, России и Австралии.



			Формат	СЧА	Куп./див.	Бенчмарк ¹ (название, формат бэнчмарка)	Страна	Вид актива	
16.05.14	FXMM	FinEx Cash Equivalents RUB	ETF	RUB	-	Solactive 1-3 month US T-Bill Index	Индекс	США	Денежный рынок
10.04.19	FXTB	FinEx Cash Equivalents USD	ETF	USD	-	Solactive 1-3 month US T-Bill Index	Индекс	США	Денежный рынок
NEW 20.01.20	VTBM	ВТБ – Ликвидность	БПИФ	RUB	-	Индикатор – «РЕПО с ЦК облигации» (MOEXREPO)	Индекс	Россия	Денежный рынок
17.10.13	FXGD	FinEx Gold	ETF	USD	-	LBMA Gold Price AM	Индекс	-	Товарные активы
NEW 08.06.20	VTBG	УК ВТБ «ВТБ. Золото»	БПИФ	USD	-	SPDR Gold Shares	Индекс	Россия	Товарные активы
09.12.19	TRUR	Тинькофф – Стратегия вечного портфеля RUB	БПИФ	RUB	Реинвест.	Акции, Денежные средства и краткосрочные облигации, Золото, Долгосрочные облигации	Индекс	Россия	Смешанные активы
09.12.19	TUSD	Тинькофф – Стратегия вечного портфеля USD	БПИФ	USD	Реинвест.	Акции, Денежные средства и краткосрочные облигации, Золото, Долгосрочные облигации	ETF	США	Смешанные активы
09.12.19	TEUR	Тинькофф – Стратегия вечного портфеля EUR	БПИФ	EUR	Реинвест.	Акции, Денежные средства и краткосрочные облигации, Золото, Долгосрочные облигации	ETF	Евросоюз	Смешанные активы

¹ **красным** выделены индексы, рассчитываемые Московской биржей; ² [страны с развивающимися рынками](#) (EMC - emerging markets countries), в т.ч. Китая, Индии, Бразилии, Ю. Кореи, Тайвани и др.;

³ Глобальный рынок акций: США, Японии, Китая, Великобритании, Германии, России и Австралии.



Код	Наименование фонда	Валюта		Ур-нь листинга	Стакан Т+2			РЕПО ¹	Маркет-мейкер	Авторизованный участник (ETF) / Уполномоченное лицо (БПИФ)
		СЧА	iNAV		RUB	USD	EUR			
FXMM	FinEx Cash Equivalents	RUB	RUB	3	+ ММ (iNAV)			+	РЕГИОН Инвестиции	AMC FinEx Plus LLC, Barclays Capital Securities Ltd., Bluefin Europe LLP, Goldenberg Hehmeyer & Co, Jane Street Financial Limited, Sova Capital Limited, IC Freedom Finance LLC
FXTB	FinEx Cash Equivalents	USD	USD	3	+ ММ (iNAV)	+		+	РЕГИОН Инвестиции	
FXDE	FinEx Germany UCITS	EUR	EUR	1	+ ММ (iNAV)			+	РЕГИОН Инвестиции	
FXCN	FinEx China UCITS	USD	USD	1	+ ММ (iNAV)	+		+	РЕГИОН Инвестиции	
FXIT	FinEx USA IT UCITS	USD	USD	1	+ ММ (iNAV)	+		+	РЕГИОН Инвестиции	
FXUS	FinEx USA UCITS	USD	USD	3	+ ММ (iNAV)	+		+	РЕГИОН Инвестиции	
FXRL	FinEx Russian RTS Equity UCITS	USD	USD	3	+ ММ (iNAV)	+		+	РЕГИОН Инвестиции	
FXRB	FinEx Rus Eurobonds	RUB	RUB	1	+ ММ (iNAV)			+	РЕГИОН Инвестиции	
FXRU	FinEx Rus Eurobonds	USD	USD	1	+ ММ (iNAV)	+		+	РЕГИОН Инвестиции	
FXWO	FinEx Global Equity UCITS ETF	USD	USD	1	+ ММ (iNAV)	+		+	РЕГИОН Инвестиции	
FXRW	FinEx Global Equity UCITS ETF	RUB	RUB	1	+ ММ (iNAV)			+	РЕГИОН Инвестиции	
FXKZ	FinEx FFIN Kazakhstan Equity	KZT	RUB	1	+ ММ (iNAV)			+	Фридом Финанс	AMC FinEx Plus LLC, Goldenberg Hehmeyer & Co, Jane Street Financial Limited, Sova Capital Limited, IC Freedom Finance LLC
FXGD	FinEx Gold	USD	USD	1	+ ММ (iNAV)	+		+	РЕГИОН Инвестиции	
RUSE	ITI FUNDS RTS EQUITY	USD	USD	1	+ ММ (iNAV)	+		+	РЕГИОН Инвестиции	
RUSB	ITI Funds Russia-focused	USD	USD	1	+ ММ (iNAV)	+		+	РЕГИОН Инвестиции	
VTBB	ВТБ Российские корп.облигации	RUB	RUB	1	+ ММ (iNAV)			+	ВТБ Капитал, ВТБ Капитал Брокер	
VTBA	ВТБ S&P 500	RUB	RUB / USD	1	+ ММ (iNAV) + ММ (спрэд)			+	ВТБ Капитал, ВТБ Капитал Брокер	
VTBE	ВТБ Акции развив.стран	RUB	RUB / USD	1	+ ММ (iNAV) + ММ (спрэд)			+	ВТБ Капитал Брокер	
VTBH	ВТБ Амер. корп.долг	RUB	RUB / USD	1	+ ММ (iNAV) + ММ (спрэд) + ММ (спрэд)			+	ВТБ Капитал Брокер	
VTBU	ВТБ Росс. корп. еврооблигации смарт бета	USD	USD	1		+ ММ (iNAV)		+	ВТБ Капитал Брокер	
VTBM	УК ВТБ – Ликвидность	RUB	RUB	1	+ ММ (iNAV)			+	ВТБ Капитал Брокер	
VTBX	УК ВТБ - Индекс МосБиржи	RUB	RUB	1	+ ММ (iNAV)			+	ВТБ Капитал Брокер	
AKNX	УК Альфа Капитал Технологии 100	USD	USD	3		+ ММ (iNAV)		+	АТОН	АТОН
AKSP	УК Альфа Капитал S&P 500	USD	USD	3		+ ММ (iNAV)		+	АТОН, Ренессанс Брокер	АТОН
AKEU	УК Альфа Капитал Европа 600	EUR	EUR	3				+	+ ММ (iNAV)	АТОН
AKMB	УК Альфа Капитал Управляемые облигации	RUB	RUB	3		+ ММ (iNAV)		+	АТОН	АТОН
SBSP	УК Сбербанк S&P 500	USD	RUB / USD	3	+ ММ (iNAV)	+		+	Сбербанк КИБ	Сбербанк КИБ
SBCB	УК Сбербанк Индекс Еврооблигаций	USD	RUB / USD	1	+ ММ (iNAV)	+		+	Сбербанк КИБ	Сбербанк КИБ
SBMX	УК Сбербанк Индекс МосБиржи полной дох-ти «брутто»	RUB	RUB	1	+ ММ (iNAV)			+	Сбербанк КИБ	Сбербанк КИБ
SBGB	УК Сбербанк Индекс МосБиржи ОФЗ	RUB	RUB	1	+ ММ (iNAV)			+	Сбербанк КИБ	Сбербанк КИБ
SBRB	УК Сбербанк Индекс Корп.облигаций	RUB	RUB	1	+ ММ (iNAV)			+	Сбербанк КИБ	Сбербанк КИБ

Важно. Должен быть хотя бы один ММ, поддерживающий котировки относительно iNAV. При этом, другие ММ могут поддерживать спрэд.

¹ РЕПО: Междилерское РЕПО / РЕПО с ЦК



Код	Наименование фонда	Валюта		Ур-нь листинга	Стакан T+2			РЕПО ¹	Маркет-мейкер	Авторизованный участник (ETF) / Уполномоченное лицо (БПИФ)
		СЧА	iNAV		RUB	USD	EUR			
GPBM	УК ГПБ - Корп. Облигации 4г.	RUB	RUB	1	+ мм (iNAV)			+	Газпромбанк	Газпромбанк
GPBS	УК ГПБ - Корп. Облигации 2г.	RUB	RUB	1	+ мм (iNAV)			+	Газпромбанк	Газпромбанк
MTEK	УК Восток-Запад - Лидеры технологий	USD	RUB	1	+ мм (iNAV)			+	Фридом Финанс	Фридом Финанс
TRUR	Тинькофф – Стратегия вечного портфеля RUB	RUB	RUB	1	+ мм (iNAV)			+	АТОН	АТОН
TUSD	Тинькофф – Стратегия вечного портфеля USD	USD	USD	1		+ мм (iNAV)		+	АТОН	АТОН
TEUR	Тинькофф – Стратегия вечного портфеля EUR	EUR	EUR	1			+ мм (iNAV)	+	АТОН	АТОН
SCIP	УК Система – Капитал – Информатика +	USD	RUB / USD	1	+ мм (спрэд) + мм (iNAV)			+	АТОН	АТОН
RCMX	УК Райффайзен – Индекс МосБиржи полной дох-ти 15	RUB	RUB	1	+ мм (iNAV)			+	АТОН	АТОН
ESGR	УК РСХБ – Индекс МосБиржи - РСПП Вектор устойчивого развития	RUB	RUB	1	+ мм (iNAV)			+	Сбербанк КИБ	Сбербанк КИБ
VTBG	УК ВТБ «ВТБ.Золото»	USD	RUB / USD	1	+ мм (спрэд) + мм (iNAV)				ВТБ Капитал Брокер	ВТБ Капитал Брокер

Важно. Должен быть хотя бы один ММ, поддерживающий котировки относительно iNAV. При этом, другие ММ могут поддерживать спрэд.

¹ РЕПО: Междилерское РЕПО / РЕПО с ЦК



Код	Наименование фонда	СЧА	Инфраструктурные расходы				Кастодиан (ETF) / СпецДеп (БПИФ)	Администратор фонда (ETF) / Спец.Рег. (БПИФ)
			УК ¹	Инф-ра ²	ВСЕГО	Прочие		
FXMM	FinEx Cash Equivalents	RUB			0,49%		BNY Mellon Trust Company (Ireland) Limited	BNY Mellon Trust Company (Ireland) Limited
FXTB	FinEx Cash Equivalents	USD			0,20%			
FXDE	FinEx Germany UCITS	EUR			0,90%			
FXCN	FinEx China UCITS	USD			0,90%			
FXIT	FinEx USA IT UCITS	USD			0,90%			
FXUS	FinEx USA UCITS	USD			0,90%			
FXRL	FinEx Russian RTS Equity UCITS	USD			0,90%			
FXRB	FinEx Rus Eurobonds	RUB			0,95%			
FXRU	FinEx Rus Eurobonds	USD			0,50%			
FXKZ	FinEx FFIN Kazakhstan Equity	KZT			1,39%			
FXGD	FinEx Gold	USD			0,45%			
FXWO	FinEx Global Equity UCITS ETF	USD			0,91%			
FXRW	FinEx Global Equity UCITS ETF	RUB			0,91%			
RUSE	ITI FUNDS RTS EQUITY	USD			0,65%			
RUSB	ITI Funds Russia-focused	USD			0,50%			
VTBB	УК ВТБ Российские корп. Облигации	RUB	0,52%	0,18%	0,70%	0,10%	ВТБ СпецДеп	ВТБ Регистратор
VTBA	УК ВТБ Американские акции	RUB	0,62%	0,18%	0,80%	0,10%		
VTBE	УК ВТБ Акции развив.стран	RUB	0,52%	0,18%	0,70%	0,10%		
VTBH	УК ВТБ Амер. корп.долг	RUB	0,22%	0,18%	0,40%	0,10%		
VTBU	УК ВТБ Росс.корп. еврооблигации смарт бета	USD	0,42%	0,18%	0,60%	0,10%		
VTBM	УК ВТБ – Ликвидность	RUB	0,21%	0,18%	0,39%	0,10%		
VTBX	УК ВТБ - Индекс МосБиржи	RUB	0,50%	0,18%	0,68%	0,10%		
VTBG	УК ВТБ «ВТБ.Золото»	RUB	0,22%	0,18%	0,4%	0,10%		
AKNX	УК Альфа Капитал Технологии 100	USD	0,69%	0,21%	0,90%	0,50%	Альфа-Банк	Р.О.С.Т.
AKSP	УК Альфа Капитал S&P 500	USD	0,69%	0,21%	0,90%	0,50%	Альфа-Банк	Р.О.С.Т.
AKEU	УК Альфа Капитал Европа 600	EUR	0,69%	0,21%	0,90%	0,50%	Альфа-Банк	Р.О.С.Т.
AKMB	УК Альфа Капитал Управляемые облигации	RUB	1%	0,21%	1,21%	0,50%	Альфа-Банк	Р.О.С.Т.
SBSP	УК Сбербанк S&P 500	USD	0,80%	0,15%	0,95%	0,05%	ИНФИНИТУМ	ИНФИНИТУМ
SBCB	УК Сбербанк Индекс Еврооблигаций	USD	0,60%	0,15%	0,75%	0,05%	ИНФИНИТУМ	ИНФИНИТУМ
SBMX	УК Сбербанк Индекс МосБиржи полной дох-ти «брутто»	RUB	0,80%	0,1% ³	0,9%	0,11%	ИНФИНИТУМ	ИНФИНИТУМ
SBGB	УК Сбербанк Индекс МосБиржи ОФЗ	RUB	0,60%	0,15%	0,75%	0,05%	ИНФИНИТУМ	ИНФИНИТУМ
SBRB	УК Сбербанк Индекс Корп.облигаций	RUB	0,60%	0,15%	0,75%	0,05%	ИНФИНИТУМ	ИНФИНИТУМ

¹ – вознаграждение УК; ² – вознаграждение специализированному депозитарию (кастодиану), регистратору, аудиторской организации, бирже; ³ – при среднегод. СЧА < 2,5 млрд. рублей - 0,19%, при среднегод СЧА >= 2,5 млрд. рублей - 0,1%



Код	Наименование фонда	СЧА	Инфраструктурные расходы				Кастодиан (ETF) / СпецДеп (БПИФ)	Администратор фонда (ETF) / Спец.Рег. (БПИФ)
			УК ¹	Инф-ра ²	ВСЕГО	Прочие		
GPBM	УК ГПБ - Корп. Облигации 4г.	RUB	0,15%	0,5%	0,65%	0,50%	ИНФИНИТУМ	ИНФИНИТУМ
GPBS	УК ГПБ - Корп. Облигации 2г.	RUB	0,15%	0,5%	0,65%	0,50%	ИНФИНИТУМ	ИНФИНИТУМ
MTEK	УК Восток-Запад - Лидеры технологий	USD	1,00%	1,00%	2,00%	0,50%	ИНФИНИТУМ	ИНФИНИТУМ
TRUR	Тинькофф – Стратегия вечного портфеля RUB	RUB	0,90%	0,05%	0,95%	0,04%	ИНФИНИТУМ	ИНФИНИТУМ
TUSD	Тинькофф – Стратегия вечного портфеля USD	USD	0,90%	0,05%	0,95%	0,04%	ИНФИНИТУМ	ИНФИНИТУМ
TEUR	Тинькофф – Стратегия вечного портфеля EUR	EUR	0,90%	0,05%	0,95%	0,04%	ИНФИНИТУМ	ИНФИНИТУМ
SCIP	УК Система – Капитал – Информатика +	USD	0,75%	0,2%	0,95%	0,1%	Первый Спец. Деп.	ПерПервый Спец. Деп.
RCMX	УК Райффайзен – Индекс МосБиржи полной дох-ти 15	RUB	0,5%	0,4%	0,90%	0,10%	АО Райффайзенбанк	АО Райффайзенбанк
ESGR	УК РСХБ – Индекс МосБиржи - РСПП Вектор устойчивого развития	RUB	0.8%	0.65%	1,45%	0.5%	ИНФИНИТУМ	ИНФИНИТУМ

¹ – вознаграждение УК; ² – вознаграждение специализированному депозитарию (кастодиану), регистратору, аудиторской организации, бирже

Заявление об ограничении ответственности

НЕ ДЛЯ ПУБЛИКАЦИИ ИЛИ РАСПРОСТРАНЕНИЯ ПОЛНОСТЬЮ ИЛИ В ЧАСТИ В США, АВСТРАЛИИ, КАНАДЕ ИЛИ ЯПОНИИ.

- Настоящая презентация была подготовлена и выпущена Публичным акционерным обществом «Московская Биржа ММВБ-ПТС» (далее – «Компания»). Если нет какой-либо оговорки об ином, то Компания считается источником всей информации, изложенной в настоящем документе. Данная информация предоставляется по состоянию на дату настоящего документа и может быть изменена без какого-либо уведомления.
- Настоящая презентация либо ее копии не могут быть перемещены или перевезены в Соединенные Штаты Америки или на их зависимые и иные территории или прямо или косвенно распространены в Соединенных Штатах Америки или на их зависимых и иных территориях в соответствии с Положением S Закона США о ценных бумагах 1933 г., с учетом изменений и дополнений (далее – «Закон о ценных бумагах»), за исключением случаев распространения настоящей презентации среди «квалифицированных институциональных покупателей» в значении Правила 144A Закона о ценных бумагах. Любой случай несоблюдения данных ограничений может считаться нарушением законодательства Соединенных Штатов о ценных бумагах. Данная презентация не является офертой или продажей ценных бумаг в Соединенных Штатах. Группа Московской Биржи не зарегистрировала и не намерена регистрировать никакие ценные бумаги в Соединенных Штатах или осуществлять публичное предложение ценных бумаг в Соединенных Штатах.
- Настоящая презентация не представляет собой рекламу или публичное предложение ценных бумаг в какой-либо юрисдикции. Данная презентация не предназначена для публичного распространения в какой-либо юрисдикции. Доступ к настоящему документу предназначен только для заинтересованных лиц на том основании, что: (А) если данные лица являются гражданами Соединенного Королевства либо зарегистрированы в Соединенном Королевстве, то они попадают под действие статей 19 и 49 Приказа 2005 г., изданного на основании Закона «О финансовых услугах и рынках» 2000 г. (Финансовая реклама); или (Б) данные лица находятся за пределами Соединенного Королевства, и в соответствии с действующим законодательством имеют право на получение настоящего документа. Получатели данного документа в юрисдикциях за пределами Соединенного Королевства должны узнать и соблюдать применимые требования законодательства.
- Данный документ не является, не формирует и не должен рассматриваться в качестве предложения или же приглашения для продажи или участия в подписке, или же, как побуждение к приобретению или же к подписке на какие-либо ценные бумаги, а также этот документ или его часть или же факт его распространения не являются основанием и на них нельзя полагаться в связи с каким-либо предложением, договором, обязательством или же инвестиционным решением, связанными с ним, равно как и он не является рекомендацией относительно ценных бумаг компании.
- Изложенная в данном документе информация не являлась предметом независимой проверки. В нем также не содержится каких-либо заверений или гарантий, сформулированных или подразумеваемых и никто не должен полагаться на достоверность, точность и полноту информации или мнения, изложенного здесь. Никто из Компании или каких-либо ее дочерних обществ или аффилированных лиц или их директоров, сотрудников или работников, консультантов или их представителей не принимает какой-либо ответственности (независимо от того, возникла ли она в результате халатности или чего-то другого), прямо или косвенно связанной с использованием этого документа или иным образом возникшей из него.
- Данная презентация содержит прогнозные заявления. Все включенные в настоящую презентацию заявления, за исключением заявлений об исторических фактах, включая, но, не ограничиваясь, заявлениями, относящимися к нашему финансовому положению, бизнес-стратегии, планам менеджмента и целям по будущим операциям являются прогнозными заявлениями. Эти прогнозные заявления включают в себя известные и неизвестные риски, факторы неопределенности и иные факторы, которые могут стать причиной того, что наши нынешние показатели, достижения, свершения или же производственные показатели, будут существенно отличаться от тех, которые сформулированы или подразумеваются под этими прогнозными заявлениями. Данные прогнозные заявления основаны на многочисленных презумпциях относительно нашей нынешней и будущей бизнес-стратегии и среды, в которой мы ожидаем осуществлять свою деятельность в будущем. Важнейшими факторами, которые могут повлиять на наши нынешние показатели, достижения, свершения или же производственные показатели, которые могут существенно отличаться от тех, которые сформулированы или подразумеваются этими прогнозными заявлениями являются, помимо иных факторов, следующие:
 - восприятие рыночных услуг, предоставляемых Компанией и ее дочерними обществами;
 - волатильность (а) Российской экономики и рынка ценных бумаг и (б) секторов с высоким уровнем конкуренции, в которых Компания и ее дочерние общества осуществляют свою деятельность;
 - изменения в (а) отечественном и международном законодательстве и налоговом регулировании и (б) государственных программах, относящихся к финансовым рынкам и рынкам ценных бумаг;
 - ростом уровня конкуренции со стороны новых игроков на рынке России;
 - способностью успевать за быстрыми изменениями в научно-технической среде, включая способность использовать расширенные функциональные возможности, которые популярны среди клиентов Компании и ее дочерних обществ;
 - способность сохранять преемственность процесса внедрения новых конкурентных продуктов и услуг, равно как и поддержка конкурентоспособности;
 - способность привлекать новых клиентов на отечественный рынок и в зарубежных юрисдикциях;
 - способность увеличивать предложение продукции в зарубежных юрисдикциях.

Прогнозные заявления делаются только на дату настоящей презентации, и мы точно отрицаем наличие любых обязательств по обновлению или пересмотру прогнозных заявлений в настоящей презентации в связи с изменениями наших ожиданий, или перемен в условиях или обстоятельствах, на которых основаны эти прогнозные заявления.

