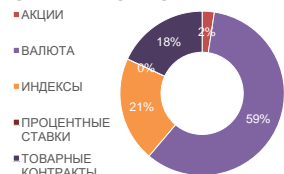


ФЬЮЧЕРСЫ

ОБЪЕМ ТОРГОВ

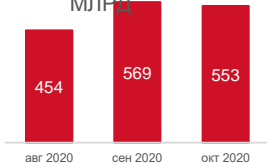


ADTV*, РУБ.

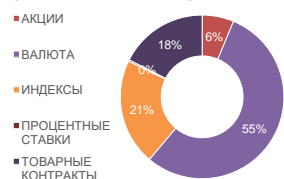
553 МЛРД

-2,8 % MOM

ДИНАМИКА ADTV, МЛРД



ОТКРЫТЫЙ ИНТЕРЕС

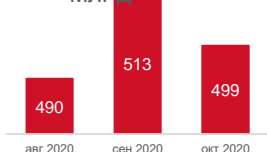


ADOI, РУБ.

499 МЛРД

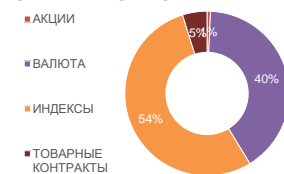
-2,7 % MOM

ДИНАМИКА ADOI, МЛРД



ОПЦИОНЫ

ОБЪЕМ ТОРГОВ

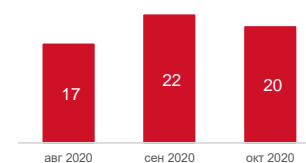


ADTV, РУБ.

20 МЛРД

-9,1 % MOM

ДИНАМИКА ADTV, МЛРД



ОТКРЫТЫЙ ИНТЕРЕС

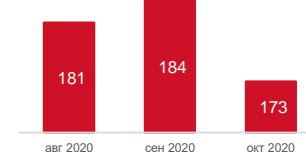


ADOI, РУБ.

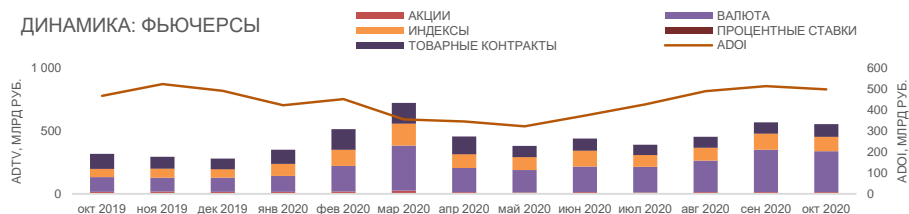
173 МЛРД

-6,0 % MOM

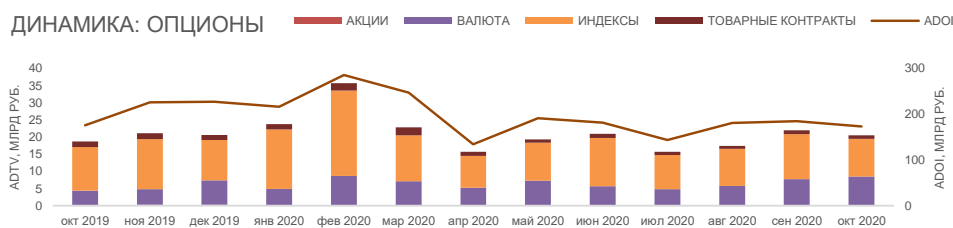
ДИНАМИКА ADOI, МЛРД



ДИНАМИКА: ФЬЮЧЕРСЫ



ДИНАМИКА: ОПЦИОНЫ



САМЫЕ ДИНАМИЧНЫЕ СЕКЦИИ — ADTV, МЛРД РУБ.

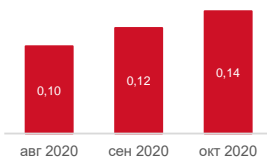
ТОВАРНЫЕ КОНТРАКТЫ (Ф)

ТОВАРНЫЕ КОНТРАКТЫ (АКЦИИ (О))

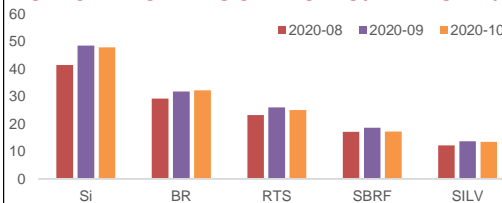
11.1 % MOM

АКЦИИ (О)

15.7 % MOM



ТОП 5 ФЬЮЧЕРСОВ ПО КОЛИЧЕСТВУ АКТИВНЫХ КЛИЕНТОВ, ТЫС.



***Сокращения:**

ADTV - средневзвешенный объем торгов;

ADOI - средневзвешенный открытый интерес;

MOM - изменение за месяц

Контакты: derivatives@moex.com

derivatives@moex.com

Copyright © Московская Биржа, 2011-2020