

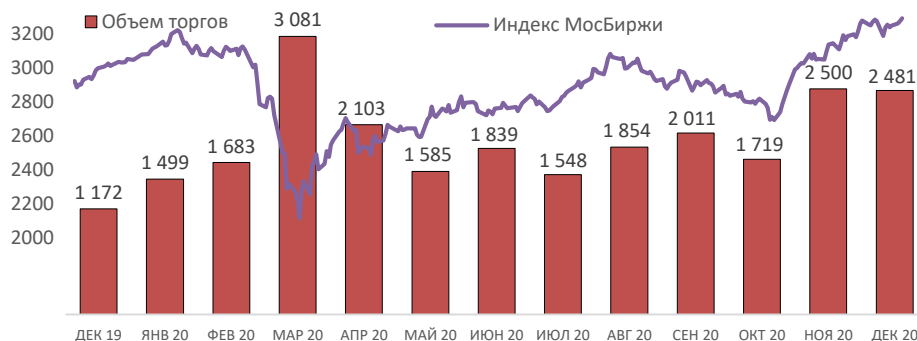


**Динамика общего объема торгов, млрд ₽**

**IMOEX** на 30/12

**3289,02**

**8 % YTD**



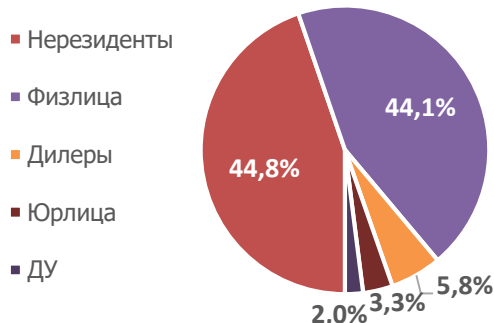
**Лидеры роста МОЕХВС<sup>1</sup>**

Тикер	Free-float <sup>3</sup> , ₽ млрд	ADTV, ₽ млн	Цена YTD, %
PLZL	429,27	2 988,24	114,33
YNDX	1 602,82	4 641,72	91,21
POLY	581,21	1 708,61	78,68
MGNT	410,16	2 278,22	65,50
FIVE	307,31	722,32	29,30

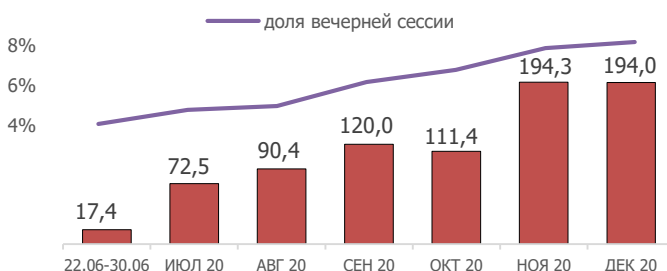
**Лидеры роста МСХСМ<sup>2</sup>**

Тикер	Free-float <sup>3</sup> , ₽ млрд	ADTV, ₽ млн	Цена YTD, %
SELG	9,59	26,07	271,53
AFKS	91,21	1 145,19	87,98
PIKK	71,08	69,08	49,33
RASP	9,57	135,91	46,14
HYDR	65,29	1 040,71	40,86

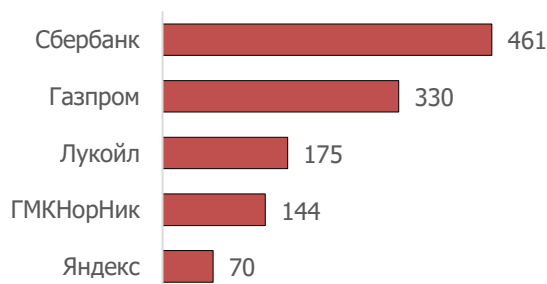
**Оборот в режиме основных торгов по группам клиентов**



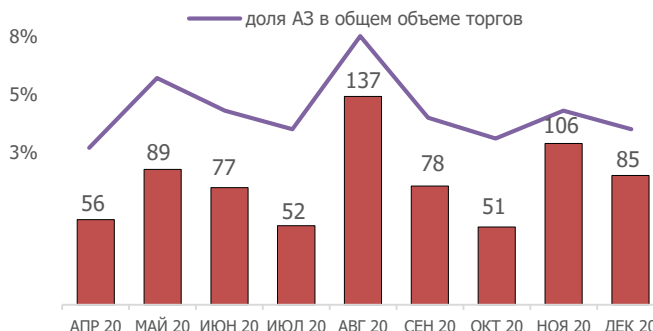
**Доля вечерней сессии<sup>4</sup> в общем объеме торгов, млрд ₽**



**ТОР-5 ликвидных акций, млрд ₽**



**Динамика объема торгов в аукционе закрытия, млрд ₽**



<sup>1</sup> Индекс голубых фишек

<sup>2</sup> Индекс средней и малой капитализации

<sup>3</sup> Определяется в соответствии с Методикой расчета коэффициента free-float, утвержденной ПАО Московская Биржа

<sup>4</sup> Вечерняя сессия на рынке акций была запущена 22 июня 2020

ADTV – среднедневной объем торгов за 12М 2020.

**Подписаться на рассылку**



- Данная презентация была подготовлена и выпущена Публичным акционерным обществом «Московская биржа ММВБ-РТС» (далее «Компания»). Если не указано иное, Компания является источником всех данных и информации, содержащихся в этом документе. Все данные и информация, будь то от Компании или третьей стороны, предоставляются «КАК ЕСТЬ» и «ПО МЕРЕ ДОСТУПНОСТИ» и могут быть неточными или несвоевременными. Компания не несёт ответственности за точность, своевременность, полноту, производительность данных и информации или пригодность её для конкретной цели. Ни Компания, ни её дочерние компании, филиалы, директора, должностные лица или сотрудники, консультанты или другие представители не принимают на себя какую-либо ответственность (будь то по неосторожности или иным образом), прямо или косвенно, за использование этого документа или иным образом возникающих в связи с этим документов.
- Настоящая презентация не является рекламой или публичным предложением ценных бумаг в любой юрисдикции. Настоящий документ не является или не является частью предложения или приглашения и не должен рассматриваться как предложение или приглашение на продажу или покупку, а также как предложение купить или подписываться на любые ценные бумаги, а также не должен или любая его часть или сам факт её распространения являться основанием считать связанным с каким-либо предложением, контрактом, обязательством, инвестиционным решением, или рекомендацией по ценным бумагам Компании.
- Данные и информация в этой презентации не предлагаются в качестве рекомендаций по какому-либо конкретному вопросу и не должны рассматриваться в качестве замены конкретных рекомендаций. В частности, данные и информация не являются профессиональными, финансовыми, торговыми или инвестиционными советами и не должны использоваться в качестве основания для принятия инвестиционных решений и ни каким образом не предназначены, прямо или косвенно, как попытка продать или купить какой-либо тип финансового инструмента. Консультации, полученные от квалифицированного специалиста, должны рассматриваться в отношении какого-либо конкретного вопроса или обстоятельств.
- Эта презентация включает прогнозное заявление. Все заявления, кроме заявлений исторического факта, включённые в эту презентацию, включая, помимо прочего, те, которые касаются нашего финансового положения, бизнес-стратегии, планов управления и целей будущих операций, являются прогнозными заявлениями. Эти прогнозные заявления связаны с известными и неизвестными рисками, неопределённостями и другими факторами, которые могут привести к тому, что наши фактические результаты, результаты, достижения или результаты в отрасли будут существенно отличаться от тех, которые выражены или подразумеваются в этих прогнозных заявлениях. Эти прогнозные заявления основаны на многочисленных предположениях относительно наших нынешних и будущих бизнес-стратегий и среды, в которой мы ожидаем действовать в будущем. Важные факторы, которые могут привести к тому, что наши фактические результаты, результаты, достижения или результаты в отрасли будут существенно отличаться от тех, которые содержатся в прогнозных заявлениях, включают, среди прочего, следующие факторы:
  - восприятие рыночных услуг, предлагаемых Компанией и её дочерними компаниями;
  - волатильность (а) российской экономики и рынка ценных бумаг и (б) сектора с высоким уровнем конкуренции, которые действуют Компания и её дочерние компании;
  - изменения в (а) внутреннем и международном законодательстве и налоговом регулировании и (б) государственная политика, связанная с финансовыми рынками и рынками ценных бумаг;
  - увеличение конкуренции с новыми участниками на российском рынке;
  - способность адаптации к изменениям в области науки и техники, включая возможность использования расширенных функций, которые популярны у клиентов Компании и её дочерних компаний;
  - способность поддерживать непрерывность процесса внедрения новых конкурентоспособных продуктов и услуг, сохраняя при этом конкурентоспособность;
  - способность привлекать новых клиентов на внутреннем рынке и в иностранных юрисдикциях;
  - способность увеличить предложение продуктов в иностранных юрисдикциях.
- Прогнозные заявления относятся только к дате этой презентации, и мы категорически отказываемся от каких-либо обязательств или обязательств по выпуску любого обновления или пересмотра любых прогнозных заявлений в этой презентации в результате любого изменения наших ожиданий или любое изменение событий, условий или обстоятельств, на которых основаны эти прогнозные заявления.