




**МОСКОВСКАЯ
БИРЖА**

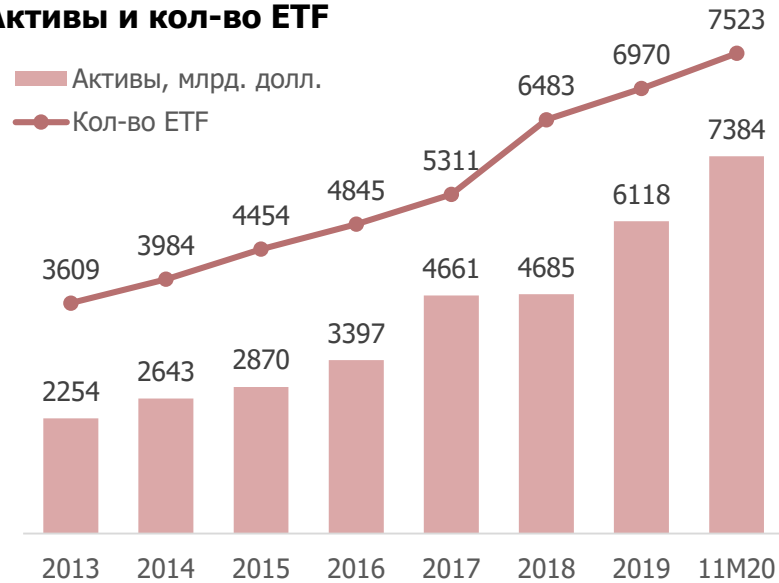


Декабрь 2020

**Биржевые фонды
на Московской Бирже**

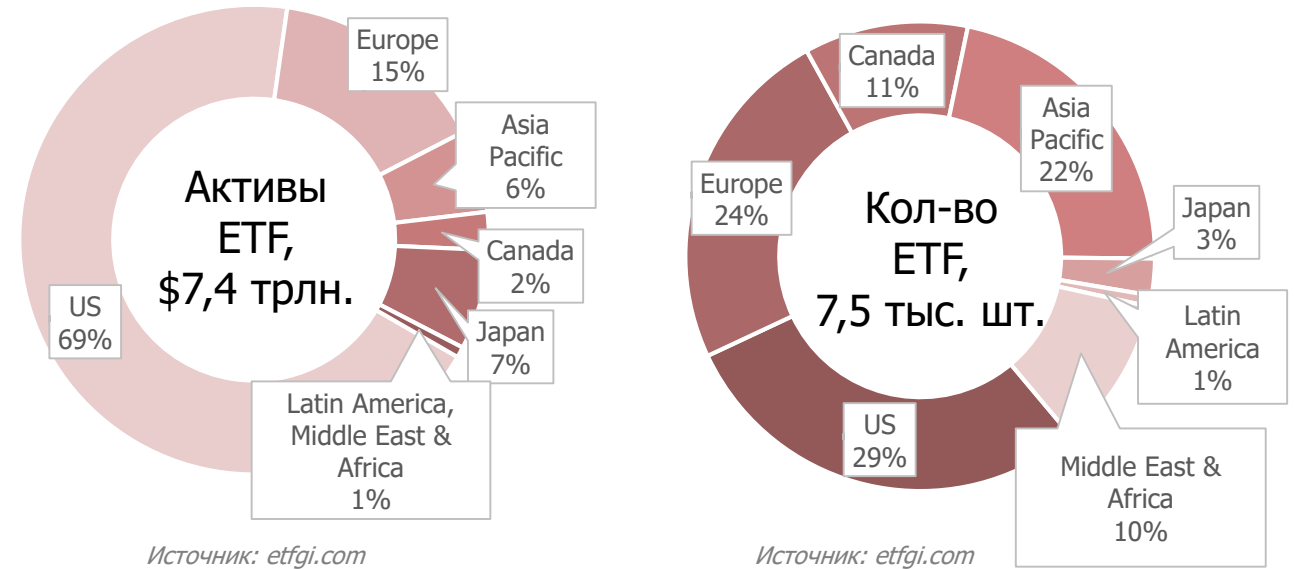
Глобальный рынок ETF

Активы и кол-во ETF



Источник: etfgi.com

Страновая структура глобального рынка ETF, 11M2020



Источник: etfgi.com

Источник: etfgi.com

Топ 10 ETF по США

Код	Название	Сегмент	Фонд	Расходы	США, млрд, \$
SPY	SPDR S&P 500 ETF Trust	Equity: U.S. - Large Cap	State Street Global Advisors	0,09%	329,08
IVV	iShares Core S&P 500 ETF	Equity: U.S. - Large Cap	Blackrock	0,03%	236,84
VTI	Vanguard Total Stock Market ETF	Equity: U.S. - Total Market	Vanguard	0,03%	200,02
VOO	Vanguard S&P 500 ETF	Equity: U.S. - Large Cap	Vanguard	0,03%	176,73
QQQ	Invesco QQQ Trust	Equity: U.S. - Large Cap	Invesco	0,20%	152,39
VEA	Vanguard FTSE Developed Markets ETF	Equity: Developed Markets Ex-U.S. - Total Market	Vanguard	0,05%	87,64
AGG	iShares Core U,S, Aggregate Bond ETF	Fixed Income: U.S. - Broad Market, Broad-based Investment Grade	Blackrock	0,04%	85,01
IEFA	iShares Core MSCI EAFE ETF	Equity: Developed Markets Ex-U.S. - Total Market	Blackrock	0,07%	84,49
GLD	SPDR Gold Trust	Commodities: Precious Metals Gold	State Street Global Advisors	0,40%	70,47
VWO	Vanguard FTSE Emerging Markets ETF	Equity: Emerging Markets - Total Market	Vanguard	0,10%	69,59

Источник: etf.com

Справочно:

- Первый ETF — Toronto Index Participation Fund (TIP 35), листингован на бирже Торонто в 1990г.
- Первый американский ETF — Standard and Poor's 500 Depository Receipt (SPDR) — был создан в 1993г. на S&P 500.

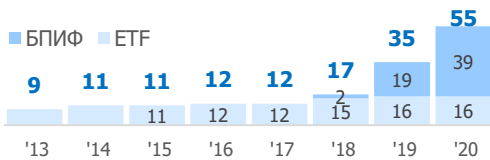
Россия в глобальном рынке ETF

ETF на российский рынок, 31.12.2020. Суммарный объем NAV ~ \$3,3 млрд.

ETF	Ticker	Fund Domicile	Replication Strategy	Exchange	Benchmark Index	Fund Assets (MLN USD)
VanEck Vectors Russia ETF	RSX US	US	Full	NYSE Arca	MVIS Russia (TRN)	1 621,26
iShares MSCI Russia ETF	ERUS US	US	Optimized	NYSE Arca	MSCI Russia 25-50 Index	472,67
Lyxor MSCI Russia UCITS ETF	RUS FP	LU	Derivative	EN Paris	Russia IMI Sel NETR USD	327,10
iShares MSCI Russia ADR/GDR UC	CSRU SW	IE	Full	SIX Swiss Ex	MSCI RUSSIA ADR/GDR NR	289,96
Xtrackers MSCI Russia Capped S	XMRC GR	LU	Derivative	Xetra ETF	MSCI Russia (Issuers Cap	119,46
Sberbank - MOEX Rus Total Retu	SBMX	RU	Full	MICEX Main	MOEX Russia TR Index	115,60
HSBC MSCI RUSSIA CAPPED UCITS	HRUD LN	IE	Full	London	MSCI Russia Capped at Gr	107,25
Direxion Daily Russia Bull 3x	RUSL US	US	Derivative	NYSE Arca	MVIS Russia (Pr)	66,11
FinEx Russian RTS Equity UCITS	FXRL RM	IE	Optimized	MICEX Main	RTS NTR NonResid Index	46,02
VanEck Vectors Russia Small-Ca	RSXJ US	US	Full	NYSE Arca	MVISRussiaSmall-Cap(TRN)	32,00
Lyxor PEA MSCI Russia IMI Sele	PRUS FP	FR	Derivative	EN Paris	Russia IMI Sel NETR USD	29,65
Direxion Daily Russia Bear 3x	RUSS US	US	Derivative	NYSE Arca	MVIS Russia (Pr)	19,70
ВТБ – ИНДЕКС МОСБИРЖИ	VTBX	RU	Full	MOEX Main	Индекс МосБиржи пол. дох-ти нетто	15,20
NEXT FUNDS Russia RTS Linked E	1324 JP	JP	Unknown	Tokyo	RTS Index	11,86
KIM KINDEX MSCI Russia ETF Syn	265690 KS	KR	Derivative	Korea SE	MSCI Russia (Issuers Cap	10,34
Franklin FTSE Russia ETF	FLRU US	US	Full	NYSE Arca	FTSE Russia RIC Net	8,80
УК Тинькофф Индекс МосБиржи	TMOS	RU	Full	MOEX Main	Индекс Мосбиржи полной доходности «брутто» (MCFTR)	6,50
Invesco RDX UCITS ETF	RDXS LN	IE	Derivative	London	RUSSIAN DEPOSITARY (USD)	5,99
ITI Funds RTS Equity UCITS ETF	RUSE LN	LU	Full	London	RTS Index	5,20
УК Райффайзен Капитал - Индекс МосБиржи полной доходности 15	RCMX	RU	Full	MOEX Main	Индекс МосБиржи полной доходности 15	3,80
УК РСХБ – Индекс МосБиржи - РСПП Вектор устойчивого развития	ESGR	RU	Full	MOEX Main	Индекс МосБиржи полной доходности «брутто»	1,80



55 биржевых фондов
13 ПРОВАЙДЕРОВ



Структура числа фондов по активам



ТОП-5 Провайдеров, шт.

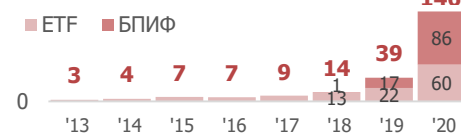


50 Стран формируют инвест. покрытие фондов

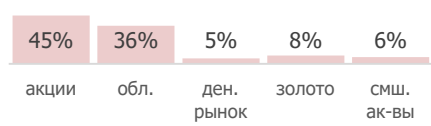


СЧА на 31.12.20г. **146** млрд. руб. (\$1972,6 млн.)

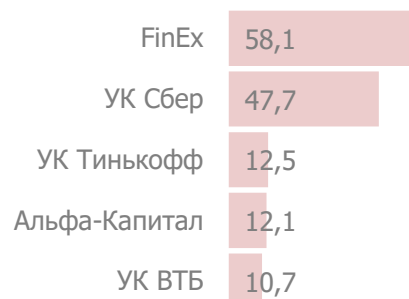
ЧИСТЫЙ ПРИТОК за 12М2020 **90** млрд. руб. (\$1228,1 млн.)



Структура СЧА по активам



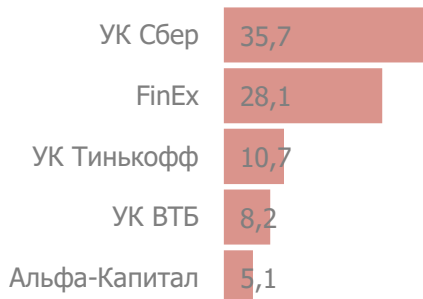
ТОП-5 Провайдеров, млрд. руб.



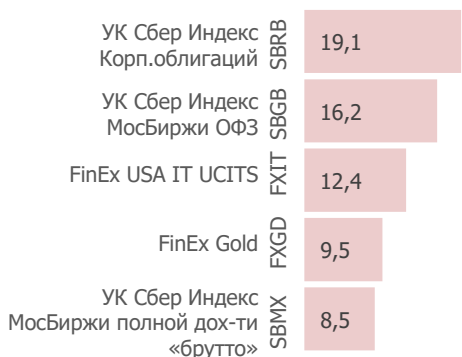
Структура притока по активам



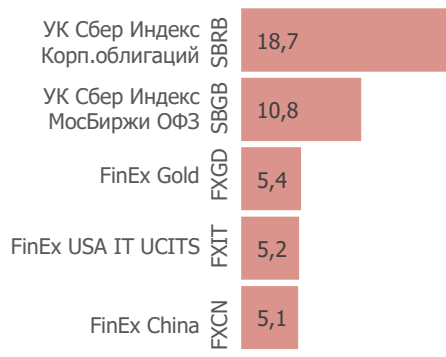
ТОП-5 Провайдеров, млрд. руб.



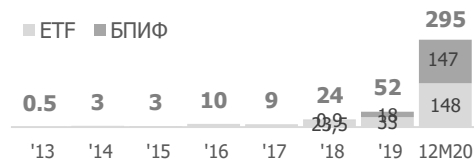
ТОП-5 Фондов, млрд. руб.



ТОП-5 Фондов, млрд. руб.



ОБОРОТ за 12М2020 **295** млрд. руб.



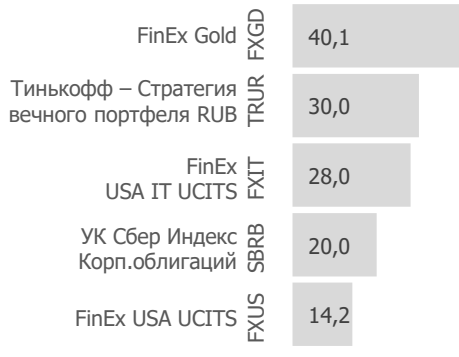
Структура оборота по активам




ТОП-5 Провайдеров, млрд. руб.



ТОП-5 Фондов, млрд. руб.



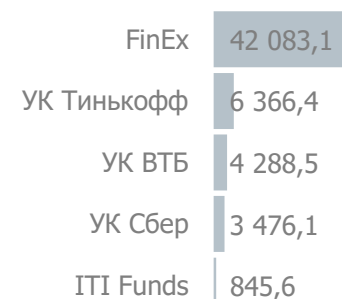
ОБОРОТ НА ИИС **58** млрд. руб.*



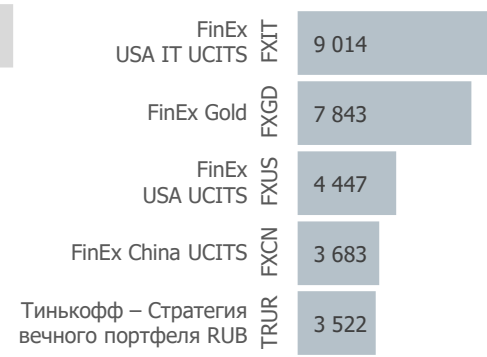
Структура оборота по активам



ТОП-5 Провайдеров, млн. руб.*



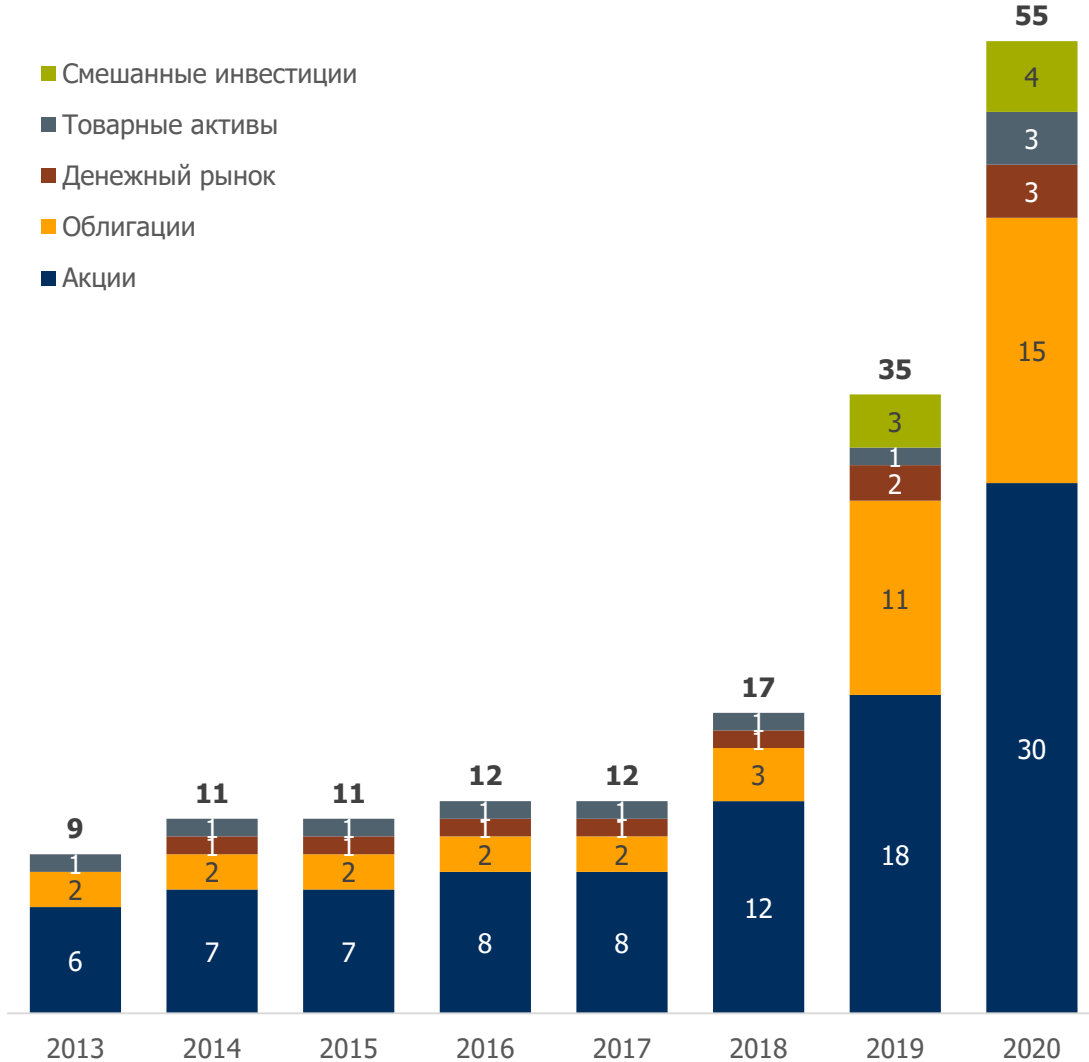
ТОП-5 Фондов, млн. руб.*



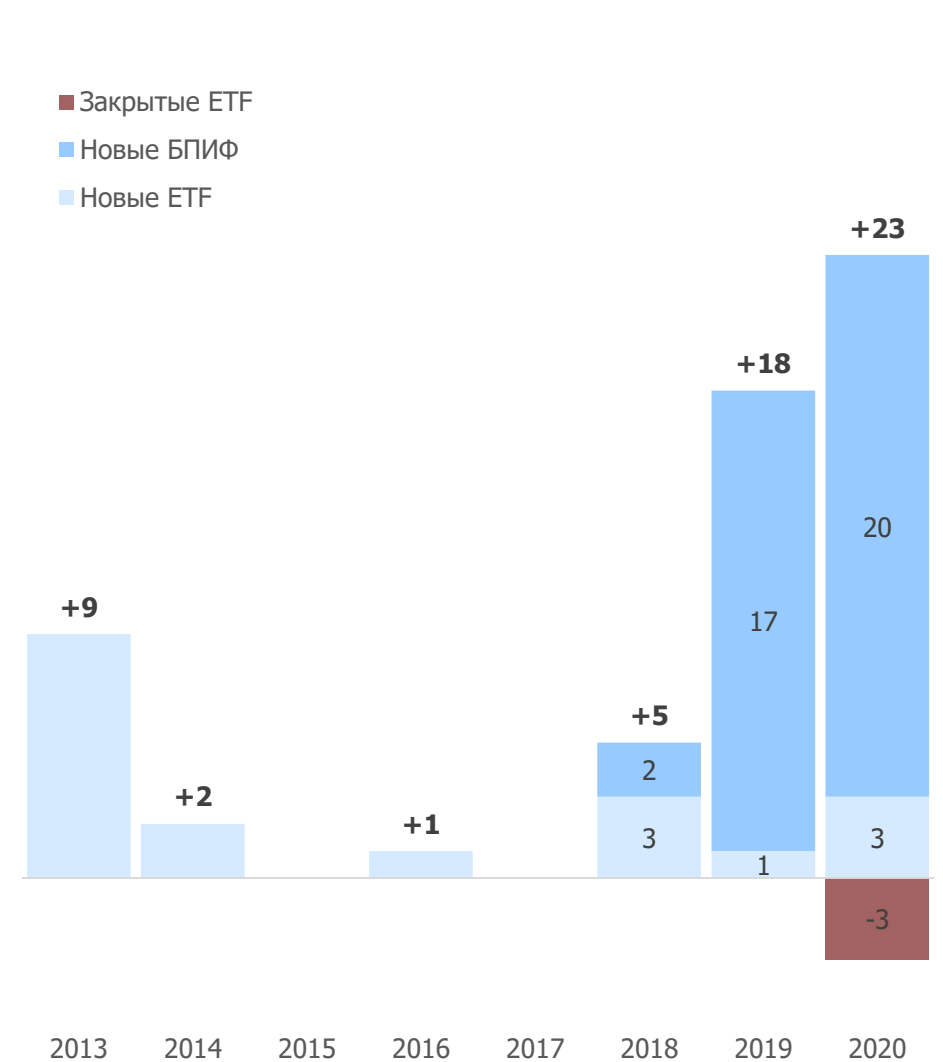
Данные: investfunds.ru, MOEX расчеты: MOEX

* (покупка + продажа)

Биржевые фонды по классам базовых активов по годам



Динамика старта новых биржевых фондов по годам





	2013	2014-2017	2018	2019	2020	ВСЕГО
МКБ Инвестиции					+1	1
УК Открытие					+1	1
УК РСХБ					+1	1
Райффайзен Капитал					+2	2
Система Капитал					+1	1
УК Тинькофф				+3	+6	9
УК Восток-Запад				+1		1
УК ГПБ				+2		2
УК ВТБ				+5	+4	9
Альфа-Капитал			+1	+2	+3	6
УК Сбер			+1	+4	+1	6
ITI Funds			+2			2
FinEx	+9	+3	+1	+1	-3 +3	14
ИТОГО	+9	+3	+5	+18	-3 +23	55



	АКЦИИ									ОБЛИГАЦИИ					Денеж. рынок	Товарн. активы (золото)	Смешанные инвестиции	ИТОГО	
	РФ	США				Китай	Другие страны	Разные страны в 1 фонде	ВСЕГО	Руб. облигации		Еврооблигации							ВСЕГО
		Main	Main	IT	BIO					IPO	Гос.	Корп.	Эмитенты РФ	Эмитенты США					
FinEx	FXRL	FXUS	FXIT FXIM			FXCN	FXDE FXKZ	FXWO FXRW (h)	9			FXRU FXRB (h)			2	FXTB FXMM (h)	FXGD		14
ITI Funds	RUSE								1			RUSB			1				2
УК ВТБ	VTBX	VTBA						VTBE	3		VTBB (β)	VTBU (β)	VTBH	VTBY (β)	4	VTBM	VTBG		9
Альфа-Капитал	AKME (α)	AKSP	AKNX			AKCH		AKEU	5		AKMB (α)				1				6
УК Сбер	SBMX SBRI (esg)	SBSP							3	SBGB	SBRB (β)	SBCB			3				6
УК ГПБ									3		GPBS GPBM				2				2
УК Восток-Запад			MTEK						1										1
УК Тинькофф	TMOS	TSPX	TECH	TBIO	TIPO				5								TGLD	TRUR, TUSD, TEUR	9
Система Капитал			SCIP						1										1
Райффайзен Капитал	RCMX								1			RCMB			1				2
УК РСХБ	ESGR (esg)								1										1
МКБ Инвестиции									1	SUGB					1				1
УК Открытие									1									OPNW	1
ИТОГО	9	5	6	1	1	2	2	4	30	2	5	6	1	1	15	3	3	4	55

α – управляемые инвестиции

β – смарт бета

esg - соответствие международным принципам ответственного инвестирования - ESG (environmental – экология, social – социальное развитие, governance – корпоративное управление)

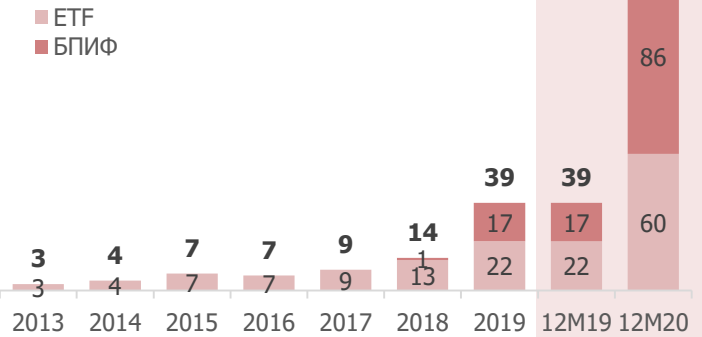
h – с хеджем (с защитой от колебания курса иностранной валюты).

Начало торгов	Код	Фонд	Формат	СЧА	Изменение (%) к 31.12.2020					Вид актива
					с даты старта торгов	3 года	2 года	1 год	3 месяца	
02.03.2016	FXRL	FinEx Russian RTS Equity UCITS	ETF	USD	127.99%	82.23%	55.59%	13.37%	14.99%	Акции – РФ
17.04.2018	RUSE	ITI FUNDS RTS EQUITY	ETF	USD	55.01%		40.42%	9.75%	11.45%	Акции – РФ
17.09.2018	SBMX	УК Сбер Индекс МосБиржи полной доходности «брутто»	БПИФ	RUB	57.45%		55.53%	13.74%	15.25%	Акции – РФ
03.03.2020	VTBX	ВТБ - Индекс МосБиржи	БПИФ	RUB	25.70%				15.34%	Акции – РФ
22.05.2020	RCMX	УК Райффайзен – Индекс МосБиржи полной доходности 15	БПИФ	RUB	26.19%				14.36%	Акции – РФ
29.06.2020	ESGR	УК РСХБ- Индекс МосБиржи – РСПП Вектор устойчивого развития	БПИФ	RUB	27.64%				17.95%	Акции – РФ
26.08.2020	TMOS	УК Тинькофф Индекс МосБиржи	БПИФ	RUB	10.40%				14.73%	Акции – РФ
24.09.2020	SBRI	УК Сбер - Ответственные инвестиции	БПИФ	RUB	18.28%				17.75%	Акции – РФ
18.12.2020	AKME	Альфа-Капитал Управляемые Российские Акции	БПИФ	RUB	1.80%					Акции – РФ
31.10.2013	FXUS	FinEx USA UCITS	ETF	USD	419.96%	88.64%	67.19%	45.00%	7.50%	Акции – США
31.10.2013	FXIT	FinEx USA IT UCITS	ETF	USD	872.67%	168.93%	127.97%	75.96%	6.78%	Акции – США
17.11.2020	FXIM	FinEx USA IT UCITS MiniShares	ETF	USD	6.84%					Акции – США
10.12.2018	AKNX	Альфа-Капитал Технологии 100	БПИФ	USD	87.24%		103.91%	47.18%	12.73%	Акции – США
04.04.2019	AKSP	Альфа-Капитал S&P 500	БПИФ	USD	29.10%			15.68%	10.82%	Акции – США
09.04.2019	SBSP	УК Сбер S&P 500	БПИФ	USD	48.09%			39.25%	6.63%	Акции – США
20.06.2019	VTBA	ВТБ Акции американских компаний	БПИФ	RUB	48.63%			35.90%	4.28%	Акции – США
22.10.2019	MTEK	УК Восток Запад Лидеры технологий	БПИФ	USD	91.22%			85.91%	2.61%	Акции – США
30.04.2020	SCIP	Система-Капитал Информатика +	БПИФ	USD	44.52%				15.87%	Акции – США
26.08.2020	TECH	УК Тинькофф NASDAQ-100 Technology sector Index	БПИФ	USD	16.08%				16.79%	Акции – США
09.12.2020	TSPX	УК Тинькофф Эс энд Пи 500	БПИФ	USD	1.27%					Акции – США
09.12.2020	TBIO	УК Тинькофф Насдак Биотехнологии	БПИФ	USD	2.19%					Акции – США
09.12.2020	TIPO	УК Тинькофф Индекс первичных публичных размещений	БПИФ	USD	-0.21%					Акции – США
18.12.2020	AKCH	Альфа-Капитал Китайские акции	БПИФ	RUB	1.56%					Акции - Китай
06.02.2014	FXCN	FinEx China UCITS	ETF	USD	320.19%	57.74%	63.00%	48.61%	3.37%	Акции - Китай
31.10.2013	FXDE	FinEx Germany UCITS	ETF	EUR	179.65%	33.58%	42.18%	34.62%	6.40%	Акции – ост.отд.стр.
16.10.2018	FXKZ	FinEx FFIN Kazakhstan Equity	ETF	KZT	31.97%		21.90%	32.62%	9.12%	Акции – ост.отд.стр.
29.07.2019	VTBE	ВТБ Акции развив,стран	БПИФ	RUB	43.82%			35.07%	10.77%	Акции – разн.стр.
26.08.2019	AKEU	Альфа-Капитал Европа 600	БПИФ	EUR	7.96%			-2.14%	11.84%	Акции – разн.стр.
16.01.2020	FXWO	FinEx Global Equity UCITS ETF, USD	ETF	USD	37.75%				8.84%	Акции – разн.стр.
16.01.2020	FXRW	FinEx Global Equity UCITS ETF, RUB	ETF	RUB	11.80%				13.64%	Акции – разн.стр.

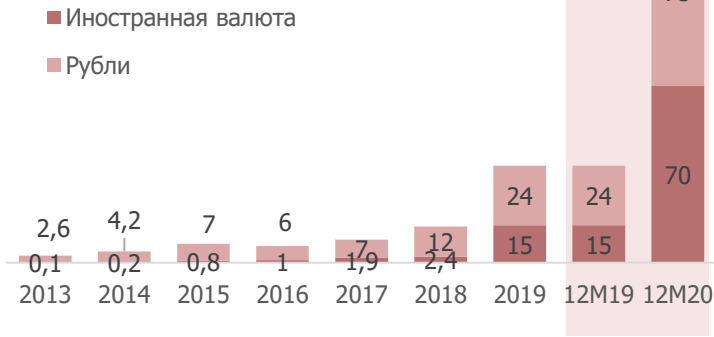
Начало торгов	Код	Фонд	Формат	СЧА	Изменение (%) к 31.12.2020					Вид актива
					с даты старта торгов	3 года	2 года	1 год	3 месяца	
25.01.2019	SBGB	УК Сбер Индекс Мосбиржи ОФЗ	БПИФ	RUB	25.03%			7.29%	1.75%	Гос. руб. облигации
25.09.2020	SUGB	МКБ Инвестиции – Индекс МосБиржи государственных облигаций (1-3 года)	БПИФ	RUB	1.07%				1.04%	Гос. руб. облигации
06.09.2019	SBRB	УК Сбер Индекс Корп. облигаций	БПИФ	RUB	11.62%			5.22%	1.19%	Корп. руб. облигации
21.02.2019	VTBV	ВТБ Российские корп, облигации смарт бета	БПИФ	RUB	21.15%			8.19%	1.61%	Корп. руб. облигации
23.07.2019	GPBM	УК ГПБ – Корп. Облигации 4 г.	БПИФ	RUB	16.87%			9.58%	2.35%	Корп. руб. облигации
23.07.2019	GPBS	УК ГПБ – Корп. Облигации 2 г.	БПИФ	RUB	13.63%			8.25%	1.78%	Корп. руб. облигации
02.06.2020	AKMB	Альфа-Капитал Управляемые облигации	БПИФ	RUB	6.45%				2.74%	Корп. руб. облигации
29.07.2019	VTBH	ВТБ Амер. Корп.долг	БПИФ	RUB	24.21%			23.50%	1.12%	Еврооблигации
02.12.2013	FXRU	FinEx Rus Eurobonds USD	ETF	USD	186.17%	49.10%	23.39%	26.08%	-1.62%	Еврооблигации
29.04.2013	FXRB	FinEx Rus Eurobonds RUB	ETF	RUB	74.62%	25.81%	24.52%	6.69%	2.71%	Еврооблигации
17.04.2018	RUSB	ITI Funds Russia-focused	ETF	USD	51.67%		30.95%	27.84%	-1.20%	Еврооблигации
08.02.2019	SBCB	УК Сбер Индекс Еврооблигаций	БПИФ	USD	29.32%			26.05%	-1.86%	Еврооблигации
12.12.2019	VTBU	ВТБ Российские корп. еврооблигации смарт бета	БПИФ	RUB	6.40%			6.07%	5.95%	Еврооблигации
08.10.2020	VTBY	ВТБ – Еврооблигации в евро смарт бета	БПИФ	RUB	2.42%					Еврооблигации
21.10.2020	RCMB	УК Райффайзен Капитал - Еврооблигации	БПИФ	USD	4.41%					Еврооблигации
16.05.2014	FXMM	FinEx Cash Equivalentents RUB	ETF	RUB	65.08%	17.69%	11.05%	4.52%	1.02%	Денежный рынок
10.04.2019	FXTB	FinEx Cash Equivalentents USD	ETF	USD	18.06%			21.03%	-3.65%	Денежный рынок
20.01.2020	VTBM	ВТБ – Ликвидность	БПИФ	RUB	4.07%				0.97%	Денежный рынок
17.10.2013	FXGD	FinEx Gold	ETF	USD	214.92%	80.64%	52.49%	47.37%	-4.98%	Товарные активы
08.06.2020	VTBG	УК ВТБ «ВТБ, Золото»	БПИФ	USD	8.84%				-0.47%	Товарные активы
26.08.2020	TGLD	УК Тинькофф Фонд золота	БПИФ	USD	-3.93%				-1.01%	Товарные активы
09.12.2019	TRUR	Тинькофф – Стратегия вечного портфеля RUB	БПИФ	RUB	18.41%			16.79%	3.94%	Смешанные активы
09.12.2019	TUSD	Тинькофф – Стратегия вечного портфеля USD	БПИФ	USD	14.21%			12.89%	2.67%	Смешанные активы
09.12.2019	TEUR	Тинькофф – Стратегия вечного портфеля EUR	БПИФ	EUR	4.94%			4.20%	2.26%	Смешанные активы
28.09.2020	OPNW	УК Открытие - Всепогодный	БПИФ	USD	7.25%				6.32%	Смешанные активы

СЧА российских биржевых фондов

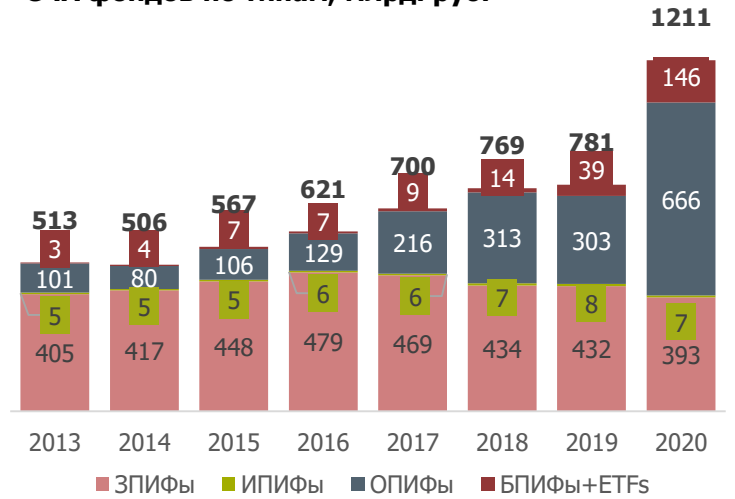
СЧА российских биржевых фондов, млрд. руб.



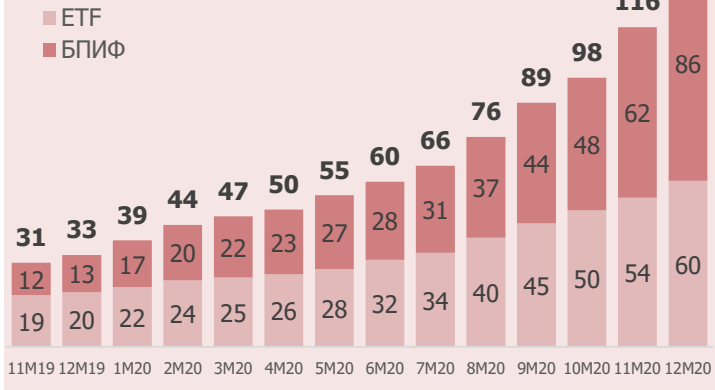
СЧА российских биржевых фондов по валюте активов, млрд. руб.



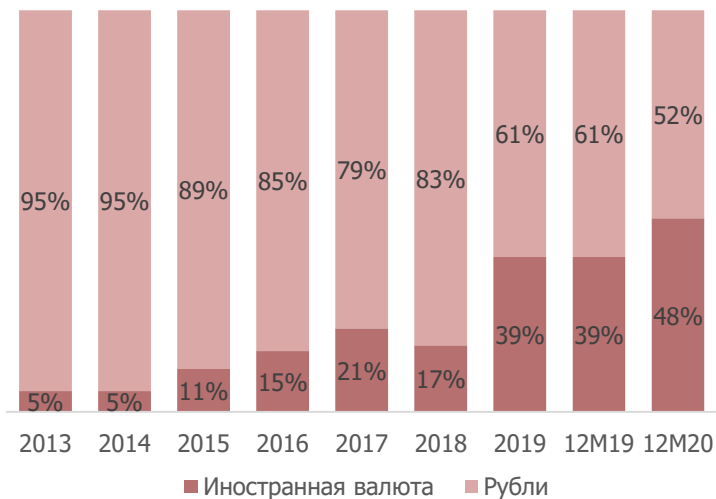
СЧА фондов по типам, млрд. руб.



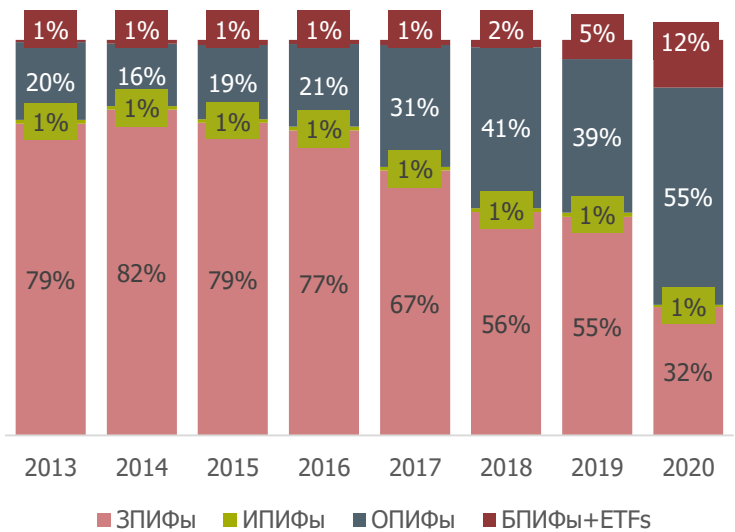
СЧА российских биржевых фондов по месяцам, млрд. руб.



Структура СЧА российских биржевых фондов по валюте активов



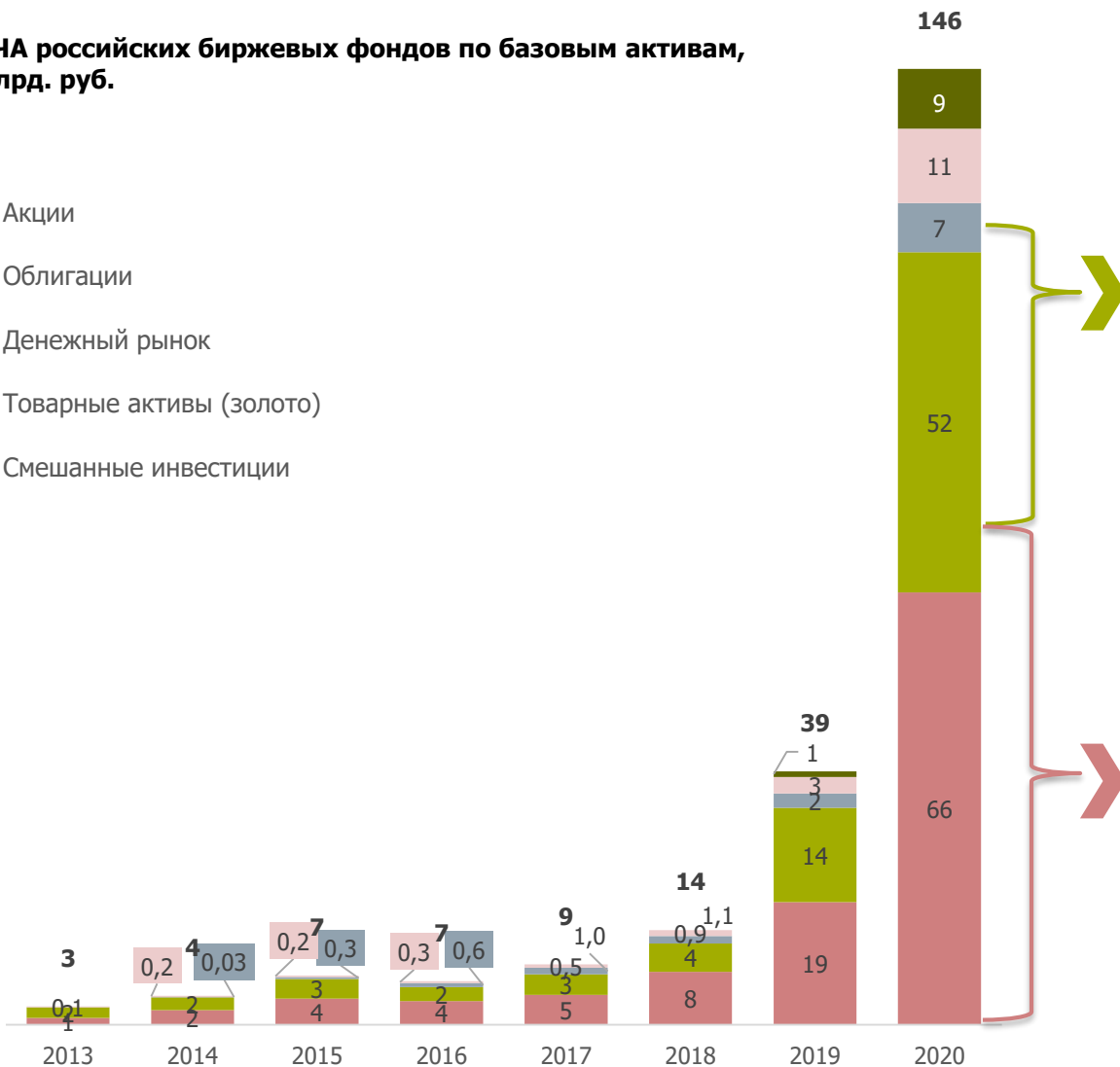
Структура СЧА фондов по типам



СЧА биржевых фондов в разрезе акций и облигаций

СЧА российских биржевых фондов по базовым активам, млрд. руб.

- Акции
- Облигации
- Денежный рынок
- Товарные активы (золото)
- Смешанные инвестиции



СЧА бирж. фондов облигаций по видам, млрд. руб.

- Еврооблигации
- Рублевые облигации

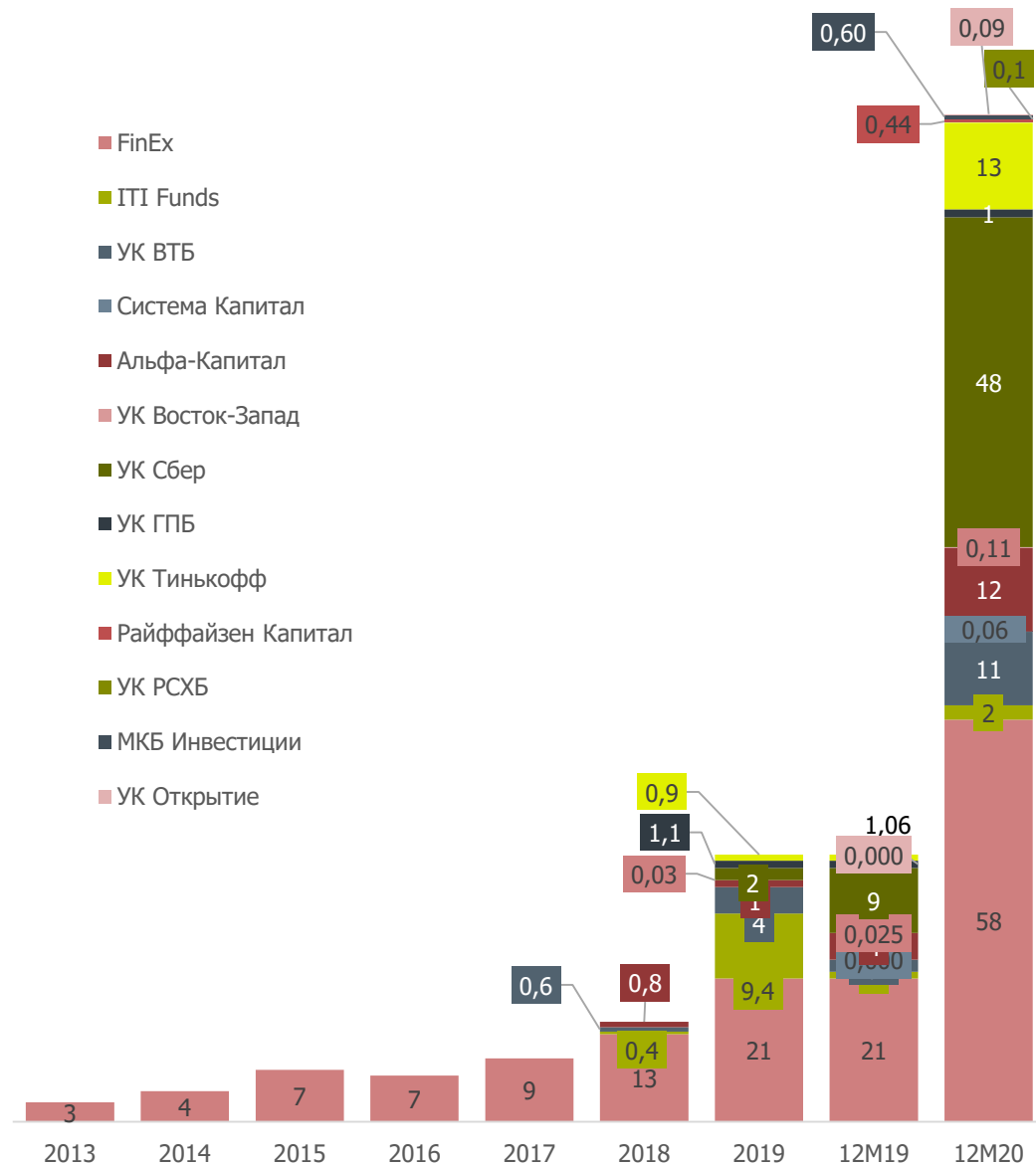


СЧА бирж. фондов акций по странам, млрд. руб.

- РФ
- США
- Остальные отдельные страны
- Разные страны в одном фонде



Провайдеры биржевых фондов по СЧА, млрд. руб.



Данные: investfunds.ru, расчеты: MOEX

Позиция в рейтинге	Наименование провайдера	СЧА, млрд. руб.
1	FinEx	58,14
2	УК Сбер	47,70
3	УК Тинькофф	12,52
4	Альфа-Капитал	12,08
5	УК ВТБ	10,65
6	ITI Funds	2,06
7	УК ГПБ	1,15
8	МКБ Инвестиции	0,60
9	Райффайзен Капитал	0,44
10	УК РСХБ	0,13
11	УК Восток-Запад	0,11
12	УК Открытие	0,09
13	Система Капитал	0,06

ТОП-30 Биржевых фондов по СЧА, млрд. руб., по итогам декабря 2020

№	Код	Наименование фонда	СЧА, млрд. руб.
1	SBRB	УК Сбер Индекс Корп.облигаций	19,09
2	SBGB	УК Сбер Индекс МосБиржи ОФЗ	16,17
3	FXIT	FinEx USA IT UCITS	12,36
4	FXGD	FinEx Gold	9,48
5	SBMX	УК Сбер Индекс МосБиржи полной дох-ти «брутто»	8,54
6	FXUS	FinEx USA UCITS	7,49
7	FXCN	FinEx China UCITS	6,92
8	FXRU	FinEx Rus Eurobonds USD	5,48
9	AKNX	УК Альфа Капитал Технологии 100	5,00
10	TRUR	Ук Тинькофф – Стратегия вечного портфеля	4,70
11	AKSP	УК Альфа Капитал S&P 500	4,67
12	FXRL	FinEx RTS UCITS	3,40
13	FXMM	FinEx Cash Equivalents RUB	3,09
14	TUSD	Ук Тинькофф – Стратегия вечного портфеля	2,89
15	FXDE	FinEx Germany UCITS	2,46

№	Код	Наименование фонда	СЧА, млрд. руб.
16	VTBB	ВТБ УИ Российские корп.облигации	2,31
17	FXRB	FinEx Rus Eurobonds	2,29
18	VTBM	ВТБ – ЛИКВИДНОСТЬ	2,21
19	FXTB	FinEx Cash Equivalents USD	2,20
20	AKEU	УК Альфа Капитал Европа 600	1,88
21	SBSP	УК Сбер S&P 500	1,68
22	RUSB	ITI Funds Russia-focused	1,67
23	FXWO	FinEx Global Equity UCITS ETF USD	1,53
24	TEUR	Ук Тинькофф – Стратегия вечного портфеля	1,42
25	VTBG	ВТБ – ЗОЛОТО	1,32
26	SBRI	УК Сбер - Ответственные инвестиции	1,19
27	TECH	УК Тинькофф NASDAQ - 100 Technology sector Index	1,15
28	VTBX	ВТБ – ИНДЕКС МОСБИРЖИ	1,12
29	VTBE	ВТБ УИ Акции развив.стран	1,12
30	SBCB	УК Сбер Индекс Еврооблигаций	1,02



Оборот биржевых фондов на МОЕХ

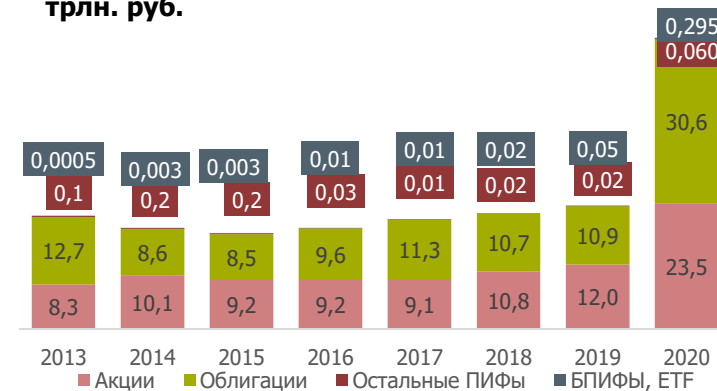
Объем торгов биржевыми фондами, млрд. руб.



Объем торгов биржевыми фондами на ИИС, млрд. руб.*



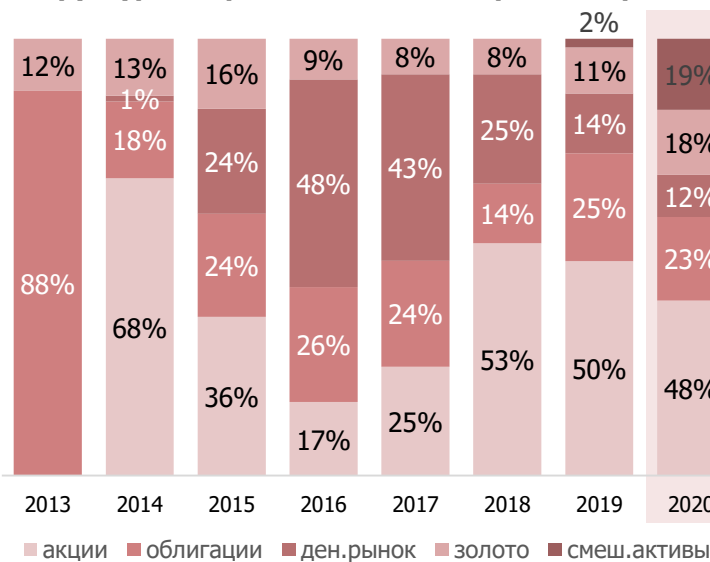
Оборот по видам инструментов, трлн. руб.



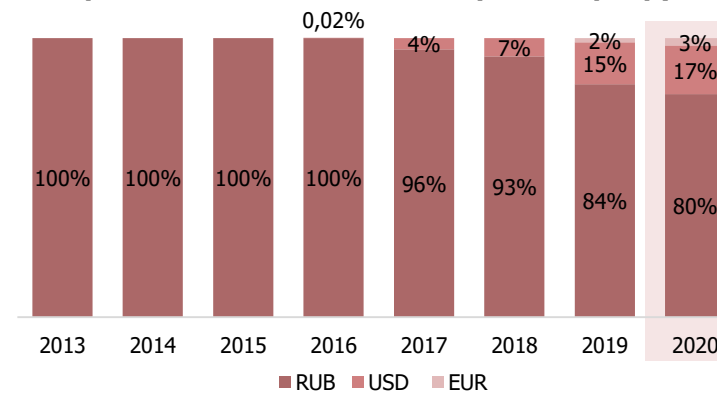
Оборот российских биржевых фондов по месяцам, млрд. руб.



Структура оборота по активам биржевых фондов



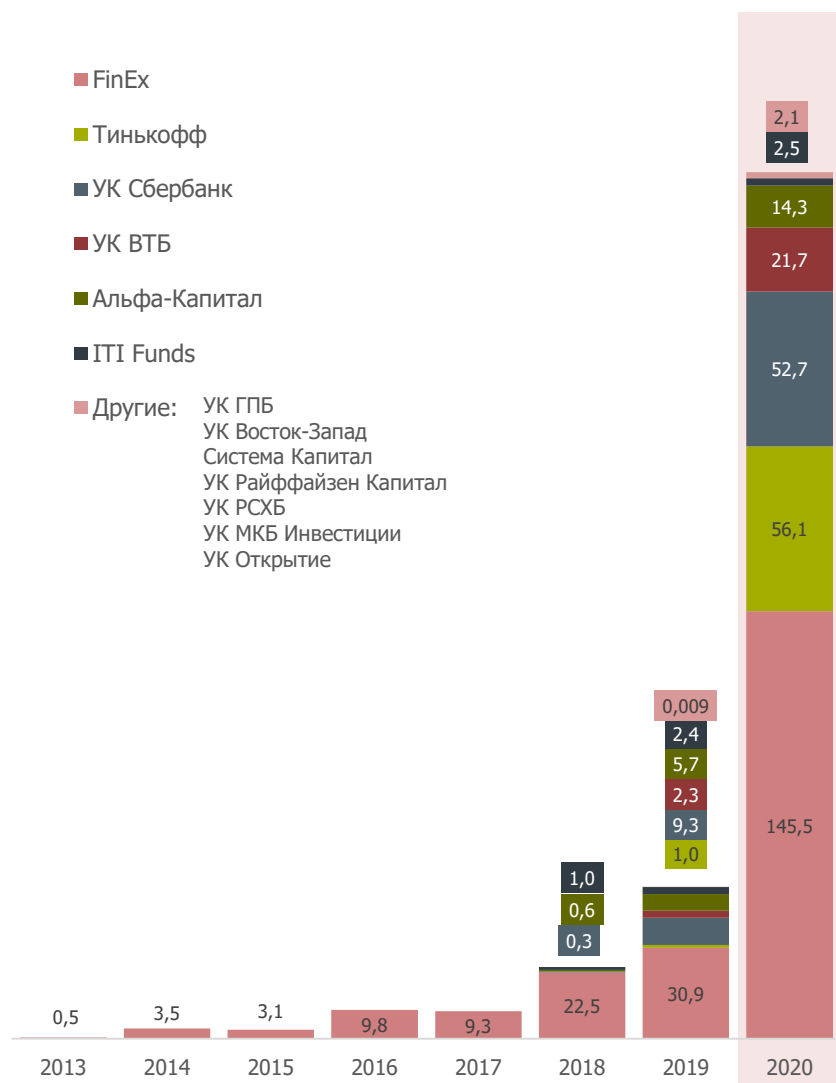
Оборот ETF/БПИФ по валюте торгов, млрд. руб.



Развитие технологии торгов в иностранной валюте:

- 18.07.16г.** –допуск 8 валютных ETF в USD междилерский РПС.
- 07.08.17г.** –допуск 8 валютных ETF в USD «стакан T0».
- 06.05.19г.** –допуск биржевых фондов к торгам параллельно в USD и RUB «Стаканы T+2».
- 17.06.19 г.** –допуск биржевых фондов к торгам в EUR «Стакан T+2».

Провайдеры биржевых фондов по обороту, млрд. руб.



Источник: MOEX

ТОП-10 Провайдеров биржевых фондов за 12М2020

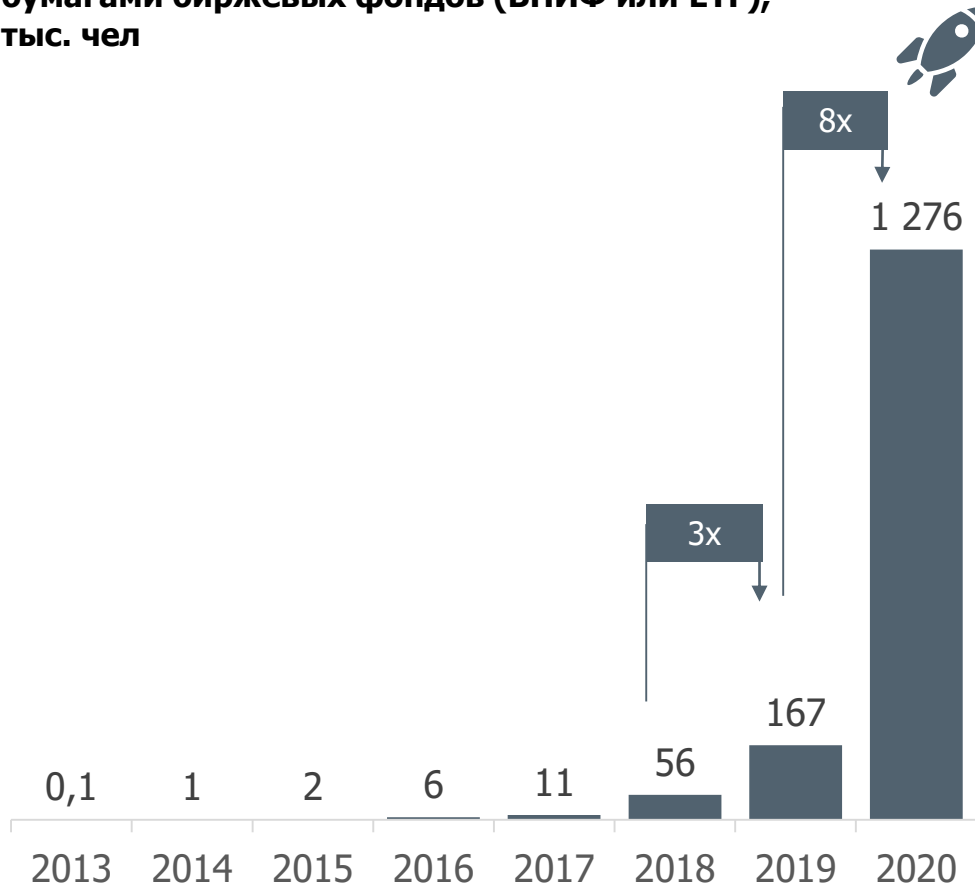
Наименование провайдера	Оборот, млрд. руб.
1 FinEx	145.48
2 Тинькофф Капитал	56.12
3 Сбербанк Управление Активами	52.69
4 ВТБ Капитал Управление активами	21.74
5 УК "Альфа-Капитал"	14.29
6 ITI Funds	2.48
7 УК МКБ Инвестиции	0.561
8 УК «Восток-Запад»	0.448
9 УК "Райффайзен Капитал"	0.395
10 Газпромбанк — Управление активами	0.383



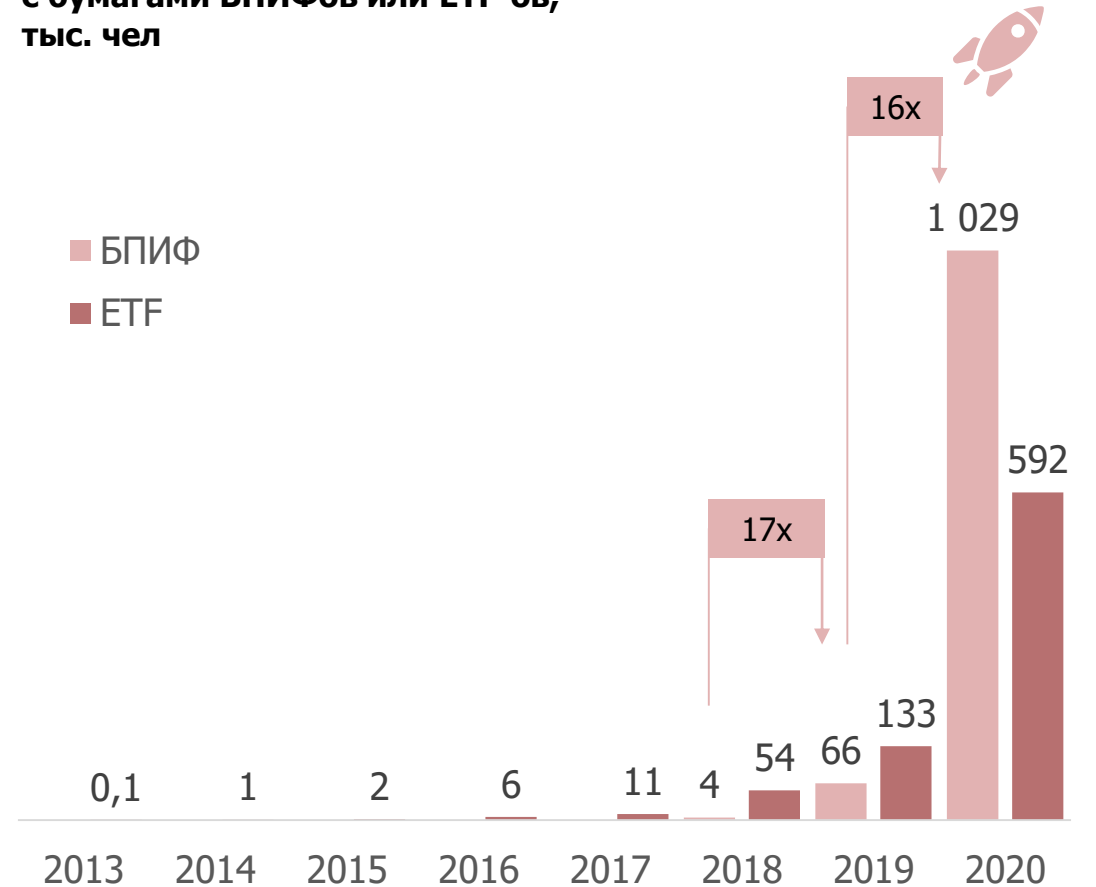


Количество активных частных инвесторов по биржевым фондам на Московской Бирже

Кол-во частных инвесторов, заключивших на Московской Бирже хотя бы одну сделку в год с бумагами биржевых фондов (БПИФ или ETF), тыс. чел



Кол-во частных инвесторов, заключивших на Московской Бирже хотя бы одну сделку в год с бумагами БПИФов или ETF-ов, тыс. чел





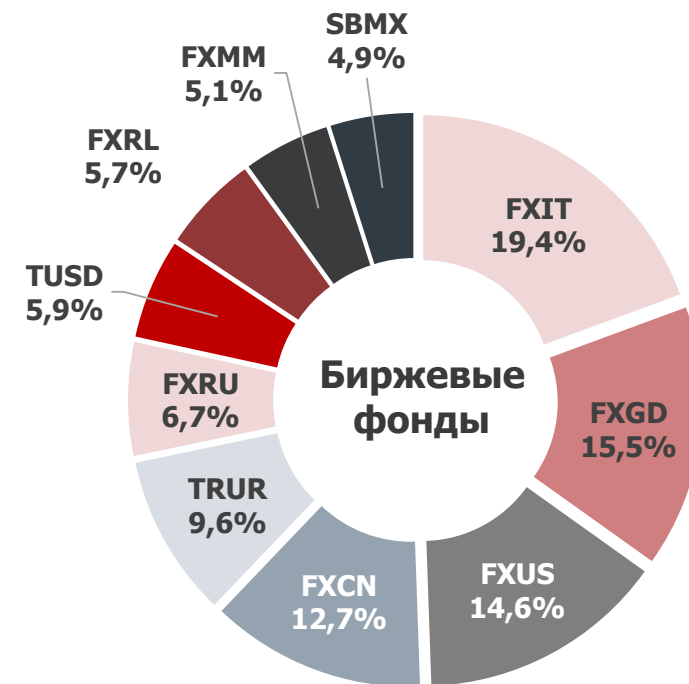
Средний портфель из ТОП-10 биржевых фондов

- Учитываются клиенты – физические лица, впервые пришедшие на рынок начиная с 2015 года;
- Для каждой бумаги, по каждому физлицу рассчитан нетто-объем (объем покупок минус объем продаж) на отчетную дату;
- По каждой бумаге агрегированы позиции частных инвесторов и отсортированы по убыванию;
- Отобраны топ 10 акций/биржевых фондов и рассчитана доля бумаг в портфеле из 10 бумаг

Новые расширенные версии аналитических продуктов доступны по платной подписке. Больше информации на [сайте](#) Московской Биржи.

Вся информация в настоящем документе основана на данных Московской биржи, если прямо не указано иное. Документ предоставляется исключительно в информационных целях. Информация, представленная в документе, не может служить основанием для принятия инвестиционных решений.

Для оформления бесплатной подписки свяжитесь с нами: data@moex.com; sales@moex.com;





Торги в «Стакане Т+2» по валютам расчетов

	RUB	USD	EUR
БПИФ	27	18	5
ETF	15	11	4
ВСЕГО	42	29	9

ММ по БПИФам	БПИФы	УК БПИФов
АТОН*	19	5
Сбер КИБ	7	2
ВТБ Капитал Брокер*	9	1
ВТБ Капитал*	2	1
Газпромбанк	2	1
Фридом Финанс	1	1
Ренессанс Брокер*	2	2
МКБ Инвестиции	1	1
ВСЕГО	39*	

* ММ выполняют обязательства по одним и тем же БПИФам

Одновременные торги в «Стаканах Т+2» по валютам расчетов

	В ОДНОМ «СТАКАНЕ»	В 2-Х	В 3-Х	ВСЕГО
БПИФ	30	7	2	39
ETF	5	8	3	16
ВСЕГО	35	15	5	55

ММ по БПИФам и ETFs	ETF	БПИФ
МКБ Инвестиции	15	1
АТОН*		19
Сбер КИБ		7
ВТБ Капитал Брокер*		9
Фридом Финанс	1	1
ВТБ Капитал*		2
Газпромбанк		2
Ренессанс Брокер*		2
ВСЕГО	16	39*

* ММ выполняют обязательства по 2 одним и тем же БПИФам

БИРЖЕВЫЕ ФОНДЫ - ПЕРВОПРОХОДЦЫ:

БПИФы:

 **СБЕРБАНК**
Управление Активами

Индекс MOEX полной доходности «брутто» (SBMX)

1-й БПИФ-RUB на MOEX
С 17.09.18г.

 **Альфа Капитал**
делаем больше


Технологии 100 (AKNX)

1-й БПИФ-USD на MOEX
С 10.12.18г.

 **Альфа Капитал**
делаем больше

Европа 600 (AKEU)

1-й БПИФ-EUR на MOEX
С 26.08.19г.

 **ВТБ Капитал**
УПРАВЛЕНИЕ ИНВЕСТИЦИЯМИ

Амер. корп. долг (VTBN)

1-й БПИФ, торгуемый в 3-х валютах на MOEX
С 18.11.19г.

ETFs:

 **FinEx**
ETF НА МОСКОВСКОЙ БИРЖЕ

FinEx Rus Eurobonds ETF (FXRB)

1-й ETF-RUB на MOEX
С 29.04.13г.

 **FinEx**
ETF НА МОСКОВСКОЙ БИРЖЕ

FinEx Gold ETF (FXGD)

1-й ETF-USD на MOEX
С 17.10.13г.

 **FinEx**
ETF НА МОСКОВСКОЙ БИРЖЕ

FinEx Germany UCITS (FXDE)

1-й ETF-EUR на MOEX
С 31.10.13г.

 **ITI FUNDS**
ETF

ITI FUNDS RTS / ITI FUNDS Russia-focused (RUSE/RUSB)

1-й ETF, торгуемый в 3-х валютах на MOEX
С 17.06.19г.

Биржевые фонды на МОЕХ: сравнение по расходам

Средние расходы по биржевым фондам (БПИФы + ЕТФы)

	УК ¹ + Инфраструктура ²
БПИФы + ЕТФы	0,86%
Только ЕТФы	0,77%
Только БПИФы	0,90%
Фонды по активам	
Акции	0,97%
- РФ	0,98%
- США	0,95%
- Остальные отдельные страны	1,15%
- Разные страны в одном фонде	0,86%
Облигации	0,69%
- Гос. облигации	0,70%
- Корп. облигации	0,79%
- Еврооблигации	0,62%
Денежный рынок	0,36%
Товарные активы (золото)	0,52%
Смешанные инвестиции	1,29%

Средние расходы по БПИФам (на основании данных ПДУ)

	УК ¹ + Инфраструктура ²	УК	Инфраструктура	Прочее
БПИФы	0,90%	0,66%	0,24%	0,19%
Фонды по активам				
Акции	1,00%	0,77%	0,22%	0,19%
- РФ	1,03%	0,79%	0,25%	0,16%
- США	0,97%	0,76%	0,22%	0,19%
- Остальные отдельные страны				
- Разные страны в одном фонде	0,80%	0,61%	0,20%	0,30%
Облигации	0,70%	0,47%	0,22%	0,19%
- Гос. облигации	0,70%	0,53%	0,18%	0,10%
- Корп. облигации	0,79%	0,48%	0,31%	0,33%
- Еврооблигации	0,60%	0,44%	0,16%	0,08%
Денежный рынок	0,39%	0,21%	0,18%	0,10%
Товарные активы (золото)	0,55%	0,44%	0,12%	0,07%
Смешанные инвестиции	1,29%	0,88%	0,41%	0,32%



Конвертация ОПИФа в БПИФ

Все БПИФы, допущенные к торгам на Московской Бирже, были созданы управляющими компаниями «с нуля».

Случаев, когда ОПИФ был конвертирован в БПИФ, не зарегистрировано.

СПРАВОЧНО:

ОПИФ может быть конвертирован в БПИФ при условии, что правила такого ОПИФа вступили в силу до 30.07.2013. Если правила ОПИФа вступили в силу 30.07.2013 или позже, то такой ОПИФ не может быть конвертирован в БПИФ.

Федеральный закон от 28.07.2012 N 145-ФЗ

"О внесении изменений в отдельные законодательные акты Российской Федерации"

Статья 11.

6. Со дня вступления в силу Типовых [правил](#) доверительного управления биржевым паевым инвестиционным фондом допускается изменение типа паевого инвестиционного фонда с открытого паевого инвестиционного фонда на биржевой паевой инвестиционный фонд, если правила доверительного управления открытым паевым инвестиционным фондом зарегистрированы федеральным органом исполнительной власти по рынку ценных бумаг до дня вступления в силу Типовых [правил](#) доверительного управления биржевым паевым инвестиционным фондом.

Постановление Правительства РФ от 15.07.2013 N 600

"Об утверждении Типовых правил доверительного управления биржевым паевым инвестиционным фондом"

Начало действия документа - [30.07.2013](#).

ПРИЛОЖЕНИЕ

1. Биржевые фонды на MOEX: первые биржевые фонды Провайдеров (новые имена)
2. Биржевые фонды на MOEX: бенчмарки и базовые активы - 1 - 2
3. Биржевые фонды на MOEX: технология торгов и маркет-мейкинг (ММ) – 1 – 2
4. Биржевые фонды на MOEX: расходы и инфраструктура – 1 - 2



УК Открытие	УК Открытие – Всепогодный (OPNW)	28.09.20 г.
МКБ Инвестиции	МКБ Инвестиции – Индекс МосБиржи государственных облигаций (1-3 года) (SUGB)	25.09.20 г.
УК РСХБ	УК РСХБ – Индекс МосБиржи – РСПП Вектор устойчивого развития	29.06.20 г.
Райффайзен Капитал	Индекс МосБиржи полной доходности 15	22.05.20 г.
Система Капитал	Информатика+ (SCIP)	30.04.20 г.
УК Тинькофф	Стратегия вечного портфеля (TRUR / TUSD / TEUR)	09.12.19 г.
УК Восток-Запад	Лидеры технологий (МТЕК)	22.10.19 г.
УК ГПБ	Корп. облигации 2г./4г. (GPBS/GPBM)	23.07.19 г.
УК ВТБ	Российские корп. облигации (VTBB)	21.02.19 г.
Альфа Капитал	Технологии 100 (AKNX)	10.12.18 г.
УК СБЕР	Индекс MOEX полной доходности «брутто» (SBMX)	17.09.18 г.
ITI Funds	ITI FUNDS RTS / ITI FUNDS Russia-focused (RUSE/RUSB)	17.04.18 г.
FinEx	FinEx Rus Eurobonds ETF (FXRB)	29.04.13 г.

Старт торгов	Фонд	Формат	СЧА	Куп./див.	Бенчмарк ¹ (название, формат бенчмарка)	Вид актива
02.03.16	FXRL FinEx Russian RTS Equity UCITS	ETF	USD	Реинвест.	Индекс РТС полной доходности "нетто" (по налоговым ставкам росс. организаций) (RTSTRR)	Индекс Акции - РФ
17.04.18	RUSE ITI FUNDS RTS EQUITY	ETF	USD	Выплата	Индекс РТС (RTSI)	Индекс Акции - РФ
17.09.18	SBMX УК Сбер Индекс МосБиржи полной доходности «брутто»	БПИФ	RUB	Реинвест.	Индекс МосБиржи полной доходности «брутто» (MCFTR)	Индекс Акции - РФ
03.03.20	VTBX ВТБ - Индекс МосБиржи	БПИФ	RUB	Реинвест.	Индекс МосБиржи полной доходности «нетто» (по налоговым ставкам росс.организаций, MCFTRR)	Индекс Акции - РФ
22.05.20	RCMX УК Райффайзен – Индекс МосБиржи полной доходности 15	БПИФ	RUB	Реинвест.	Индекс МосБиржи полной доходности 15	Индекс Акции - РФ
29.06.20	ESGR УК РСХБ – Индекс МосБиржи - РСПП Вектор устойчивого развития	БПИФ	RUB	Реинвест.	Индекс МосБиржи полной доходности «брутто»	Индекс Акции - РФ
26.08.20	TMOS УК Тинькофф Индекс МосБиржи	БПИФ	RUB	Реинвест.	Индекс Мосбиржи полной доходности «брутто» (MCFTR)	Индекс Акции - РФ
24.09.20	SBRI УК Сбер - Ответственные инвестиции	БПИФ	RUB	Реинвест.	Индекс МосБиржи – РСПП Вектор устойчивого развития, полной доходности брутто	Индекс Акция - РФ
18.12.20	AKME Альфа-Капитал Управляемые Российские Акции	БПИФ	RUB	Реинвест.		Индекс Акция - РФ
31.10.13	FXUS FinEx USA UCITS	ETF	USD	Реинвест.	Solactive GBS United States Large & Mid Cap Index NTR	Индекс Акции – США
31.10.13	FXIT FinEx USA IT UCITS	ETF	USD	Реинвест.	Solactive US Large & Mid Cap Technology Index NTR	Индекс Акции – США
17.11.20	FXIM FinEx USA IT UCITS MiniShares	ETF	USD	Реинвест.	Solactive US Large & Mid Cap Technology Index NTR	Индекс Акции – США
10.12.18	AKNX Альфа-Капитал Технологии 100	БПИФ	USD	Реинвест.	Invesco QQQ Trust, Series 1 ETF	ETF Акции – США
04.04.19	AKSP Альфа-Капитал S&P 500	БПИФ	USD	Реинвест.	Индекс S&P 500	Индекс Акции – США
09.04.19	Sbsp УК Сбер S&P 500	БПИФ	USD	Реинвест.	S&P 500 Net Total Return Index	Индекс Акции – США
20.06.19	VTBA ВТБ Акции американских компаний	БПИФ	RUB	Реинвест.	iShares Core S&P 500 UCITS ETF	ETF Акции – США
22.10.19	MTEK УК Восток Запад Лидеры технологий	БПИФ	USD	Реинвест.	Индекс акции десяти глобальных компаний технологического сектора	Индекс Акции – США
30.04.20	SCIP УК Система-Капитал Информатика +	БПИФ	USD	Реинвест.	iShares Expanded Tech-Software Sector ETF	ETF Акции – США
26.08.20	TECH УК Тинькофф NASDAQ-100 Technology sector Index	БПИФ	USD	Реинвест.	NASDAQ-100 Technology Sector Index +возможно First Trust NASDAQ -100 Technology Sector Index Fund	Индекс Акции – США
09.12.20	TSPX УК Тинькофф Эс энд Пи 500	БПИФ	USD	Реинвест.	S&P 500 Total Return Index	Индекс Акции – США
09.12.20	TBIO УК Тинькофф Насдак Биотехнологии	БПИФ	USD	Реинвест.	NASDAQ Biotechnology Total Return Index	Индекс Акции – США
09.12.20	TIPO УК Тинькофф Индекс первичных публичных размещений	БПИФ	USD	Реинвест.	Фонд инвестирует в акции новых публичных компаний после их IPO на биржах США и владеет ими до включения в любой из фондовых индексов США – S&P 500, Russell 1000 или NASDAQ-100 – или до истечения 2-х лет со дня проведения IPO, если включения не произошло.	Индекс Акции – США
06.02.14	FXCN FinEx China UCITS	ETF	USD	Реинвест.	Solactive GBS China ex A-Shares Large & Mid Cap USD Index NTR	Индекс Акции - Китай
18.12.20	AKCH Альфа-Капитал Китайские акции	БПИФ	RUB	Реинвест.	Xtrackers Harvest CSI 300 China A-Shares ETF, KraneShares CSI China Internet ETF	ETF Акции - Китай
31.10.13	FXDE FinEx Germany UCITS	ETF	EUR	Реинвест.	Solactive GBS Germany Large & Mid Cap Index NTR	Индекс Акции – ост.отд.стр.
16.10.18	FXKZ FinEx FFIN Kazakhstan Equity	ETF	KZT	Реинвест.	Kazakhstan Stock Exchange Index (KASE Index)	Индекс Акции – ост.отд.стр.
16.01.20	FXWO FinEx Global Equity UCITS ETF, USD	ETF	USD	Реинвест.	Solactive Global Equity Large Cap Select Index	Индекс Акции – разн.стр.
16.01.20	FXRW FinEx Global Equity UCITS ETF, RUB	ETF	RUB	Реинвест.	Solactive Global Equity Large Cap Select Index	Индекс Акции – разн.стр.
26.08.19	AKEU УК Альфа Капитал Европа 600	БПИФ	EUR	Реинвест.	iShares STOXX Europe 600 ETF	ETF Акции – разн.стр.
29.07.19	VTBE ВТБ Акции развив.стран	БПИФ	RUB	Реинвест.	iShares Core MSCI EM IMI UCITS ETF	ETF Акции – разн.стр.

¹ **красным** выделены индексы, рассчитываемые Московской биржей; ² [страны с развивающимися рынками](#) (EMC - emerging markets countries), в т.ч. Китая, Индии, Бразилии, Ю. Кореи, Тайвани и др.;

³ Глобальный рынок акций: США, Японии, Китая, Великобритании, Германии, России и Австралии.



Старт торгов	Фонд	Формат	СЧА	Куп./див.	Бенчмарк ¹ (название, формат бэнчмарка)	Вид актива
29.07.19	VTBH ВТБ Амер. корп.долг	БПИФ	RUB	Реинвест.	iShares \$ High Yield Corp Bond UCITS ETF	ETF Еврооблигации – США
02.12.13	FXRU FinEx Rus Eurobonds USD	ETF	USD	Реинвест.	Индекс российских корпоративных облигаций EMRUS (Bloomberg Barclays)	Индекс Еврооблигации – РФ
29.04.13	FXRB FinEx Rus Eurobonds RUB	ETF	RUB	Реинвест.	Индекс российских корпоративных облигаций EMRUS (Bloomberg Barclays)	Индекс Еврооблигации – РФ
17.04.18	RUSB ITI Funds Russia-focused	ETF	USD	Реинвест.	ITI Funds Russia-focused USD Eurobond Index (ITIEURBD Index)	Индекс Еврооблигации – РФ
08.02.19	SBCB УК Сбер Индекс Еврооблигаций	БПИФ	USD	Реинвест.	Индекс МосБиржи российских ликвидных еврооблигаций (RUEU10)	Индекс Еврооблигации – РФ
12.12.19	VTBU ВТБ Российские корп. еврооблигации смарт бета	БПИФ	USD	Реинвест.	Индекс МосБиржи корпоративных российских еврооблигаций (RUCEU)	Индекс Еврооблигации – РФ
08.10.20	VTBY ВТБ – Еврооблигации в евро смарт бета	БПИФ	EUR	Реинвест.	Индекс ВТБ Еврооблигации развивающихся рынков в EUR	Индекс Еврооблигации
21.10.20	RCMB УК Райффайзен Капитал - Еврооблигации	БПИФ	USD	Реинвест.	Индекс МосБиржи еврооблигаций (RUEURAI)	Индекс Еврооблигации – РФ
25.01.19	SBGB УК Сбер Индекс Мосбиржи ОФЗ	БПИФ	RUB	Реинвест.	Индекс МосБиржи государственных облигаций (RGBITR)	Индекс Гос. руб. облигации – РФ
25.09.20	SUGB МКБ Инвестиции – Индекс МосБиржи гос. облигаций (1-3 года)	БПИФ	RUB	Реинвест.	Индекс МосБиржи государственных облигаций (1–3 года)	Индекс Гос. руб. облигации – РФ
06.09.19	SBRB УК Сбер Индекс Корп.облигаций	БПИФ	RUB	Реинвест.	Индекс МосБиржи рублевых корпоративных облигаций (RUCBTR3Y)	Индекс Корп. руб. облигации - РФ
21.02.19	VTBB ВТБ Российские корп.облигации смарт бета	БПИФ	RUB	Реинвест.	Индекс МосБиржи корпоративных облигаций (RUCBITR)	Индекс Корп. руб. облигации - РФ
23.07.19	GPBM УК ГПБ - Корп. Облигации 4г.	БПИФ	RUB	Реинвест.	Индикатор «Газпромбанк - Корпоративные облигации, дюрация 4 года» (GPBCBI4Y)	Индекс Корп. руб. облигации - РФ
23.07.19	GPBS УК ГПБ - Корп. Облигации 2г.	БПИФ	RUB	Реинвест.	Индикатор «Газпромбанк - Корпоративные облигации, дюрация 2 года» (GPBCBI2Y)	Индекс Корп. руб. облигации - РФ
02.06.20	AKMB УК Альфа Капитал Управляемые облигации	БПИФ	RUB	Реинвест.	Индекс корпоративных рублевых облигаций	Индекс Корп. руб. облигации - РФ
16.05.14	FXMM FinEx Cash Equivalents RUB	ETF	RUB	-	Solactive 1-3 month US T-Bill Index	Индекс Денежный рынок – США
10.04.19	FXTB FinEx Cash Equivalents USD	ETF	USD	-	Solactive 1-3 month US T-Bill Index	Индекс Денежный рынок – США
20.01.20	VTBM ВТБ – Ликвидность	БПИФ	RUB	-	Индикатор – «РЕПО с ЦК облигации» (MOEXREPO)	Индекс Денежный рынок - РФ
17.10.13	FXGD FinEx Gold	ETF	USD	-	LBMA Gold Price AM	Индекс Товарные активы
08.06.20	VTBG ВТБ «ВТБ. Золото»	БПИФ	USD	-	SPDR Gold Shares	Индекс Товарные активы
26.08.20	TGLD УК Тинькофф Фонд золота	БПИФ	USD	-	iShares Gold Trust ETF	ETF Товарные активы
09.12.19	TRUR Тинькофф – Стратегия вечного портфеля RUB	БПИФ	RUB	Реинвест.	Акции, Денежные средства и краткосрочные облигации, Золото, Долгосрочные облигации	Индекс Смешанные инвестиции
09.12.19	TUSD Тинькофф – Стратегия вечного портфеля USD	БПИФ	USD	Реинвест.	Акции, Денежные средства и краткосрочные облигации, Золото, Долгосрочные облигации	ETF Смешанные инвестиции
09.12.19	TEUR Тинькофф – Стратегия вечного портфеля EUR	БПИФ	EUR	Реинвест.	Акции, Денежные средства и краткосрочные облигации, Золото, Долгосрочные облигации	ETF Смешанные инвестиции
28.09.20	OPNW УК Открытие - Всепогодный	БПИФ	USD	Реинвест.	Акции "голубых фишек" рынка США, на развивающиеся рынки, акции недвижимости США, корпоративные облигации США, золото	ETF Смешанные инвестиции

¹ красным выделены индексы, рассчитываемые Московской биржей; ² страны с развивающимися рынками (EMC - emerging markets countries), в т.ч. Китая, Индии, Бразилии, Ю. Кореи, Тайвани и др.;

³Глобальный рынок акций: США, Японии, Китая, Великобритании, Германии, России и Австралии.



Код	Наименование фонда	Валюта		Ур-нь листинга	Стакан T+2			РЕПО ¹	Маркет-мейкер	Авторизованный участник (ETF) / Уполномоченное лицо (БПИФ)
		СЧА	iNAV		RUB	USD	EUR			
FXMM	FinEx Cash Equivalents	RUB	RUB	3	+ ММ(iNAV)			+	МКБ Инвестиции	AMC FinEx Plus LLC, Barclays Capital Securities Ltd., Bluefin Europe LLP, Goldenberg Hehmeyer & Co, Jane Street Financial Limited, Sova Capital Limited, IC Freedom Finance LLC
FXTB	FinEx Cash Equivalents	USD	USD	3	+ ММ (iNAV)	+		+	МКБ Инвестиции	
FXDE	FinEx Germany UCITS	EUR	EUR	1	+ ММ (iNAV)		+	+	МКБ Инвестиции	
FXCN	FinEx China UCITS	USD	USD	1	+ ММ (iNAV)	+		+	МКБ Инвестиции	
FXIT	FinEx USA IT UCITS	USD	USD	1	+ ММ (iNAV)	+		+	МКБ Инвестиции	
FXIM	FinEx USA IT UCITS MiniShares	USD	USD	3		+ ММ (iNAV)		+	МКБ Инвестиции	
FXUS	FinEx USA UCITS	USD	USD	3	+ ММ (iNAV)	+		+	МКБ Инвестиции	
FXRL	FinEx Russian RTS Equity UCITS	USD	USD	3	+ ММ (iNAV)	+		+	МКБ Инвестиции	
FXRB	FinEx Rus Eurobonds	RUB	RUB	1	+ ММ (iNAV)			+	МКБ Инвестиции	
FXRU	FinEx Rus Eurobonds	USD	USD	1	+ ММ (iNAV)	+	+	+	МКБ Инвестиции	
FXWO	FinEx Global Equity UCITS ETF	USD	USD	1	+ ММ (iNAV)	+		+	МКБ Инвестиции	
FXRW	FinEx Global Equity UCITS ETF	RUB	RUB	1	+ ММ (iNAV)			+	МКБ Инвестиции	
FXKZ	FinEx FFIN Kazakhstan Equity	KZT	RUB	1	+ ММ (iNAV)			+	Фридом Финанс	
FXGD	FinEx Gold	USD	USD	1	+ ММ (iNAV)	+		+	МКБ Инвестиции	
RUSE	ITI FUNDS RTS EQUITY	USD	USD	1	+ ММ (iNAV)	+	+	+	МКБ Инвестиции	
RUSB	ITI Funds Russia-focused	USD	USD	1	+ ММ (iNAV)	+	+	+	МКБ Инвестиции	
VTBB	ВТБ Российские корп.облигации	RUB	RUB	1	+ ММ (iNAV)			+	ВТБ Капитал, ВТБ Капитал Брокер	ВТБ Капитал, ВТБ Капитал Брокер
VTBA	ВТБ S&P 500	RUB	RUB / USD	1	+ ММ (iNAV)	+ ММ (спрэд)		+	ВТБ Капитал, ВТБ Капитал Брокер	ВТБ Капитал, ВТБ Капитал Брокер
VTBE	ВТБ Акции развив.стран	RUB	RUB / USD	1	+ ММ (iNAV)	+ ММ (спрэд)		+	ВТБ Капитал Брокер	ВТБ Капитал Брокер
VTBH	ВТБ Амер. корп.долг	RUB	RUB / USD	1	+ ММ (iNAV)	+ ММ (спрэд) + ММ (спрэд)		+	ВТБ Капитал Брокер	ВТБ Капитал Брокер
VTBU	ВТБ Росс. корп. еврооблигации смарт бета	RUB	USD	1	+ ММ (спрэд)	+ ММ (iNAV)		+	ВТБ Капитал Брокер	ВТБ Капитал Брокер
VTBM	ВТБ – Ликвидность	RUB	RUB	1	+ ММ (iNAV)			+	ВТБ Капитал Брокер	ВТБ Капитал Брокер
VTBX	ВТБ - Индекс МосБиржи	RUB	RUB	1	+ ММ (iNAV)			+	ВТБ Капитал Брокер	ВТБ Капитал Брокер
VTBG	ВТБ «ВТБ.Золото»	RUB	USD	1	+ ММ (спрэд)	+ ММ (iNAV)		+	ВТБ Капитал Брокер	ВТБ Капитал Брокер
VTBY	ВТБ – Еврооблигации в евро смарт бета	RUB	EUR	1			+ ММ (iNAV)	+	ВТБ Капитал Брокер	ВТБ Капитал Брокер
AKNX	Альфа-Капитал Технологии 100	USD	USD	3		+ ММ (iNAV)		+	АТОН	АТОН
AKSP	Альфа-Капитал S&P 500	USD	USD	3		+ ММ (iNAV)		+	АТОН, Ренессанс Брокер	АТОН
AKEU	Альфа-Капитал Европа 600	EUR	EUR	3			+ ММ (iNAV)	+	АТОН	АТОН
AKMB	Альфа-Капитал Управляемые облигации	RUB	RUB	3	+ ММ (iNAV)			+	АТОН	АТОН
AKME	Альфа-Капитал Управляемые Российские Акции	RUB	RUB	3	+ ММ (iNAV)			+	АТОН	АТОН
AKCH	Альфа-Капитал Китайские акции	RUB	RUB	3	+ ММ (iNAV)			+	АТОН	АТОН

Важно. Должен быть хотя бы один ММ, поддерживающий котировки относительно iNAV. При этом, другие ММ могут поддерживать спрэд.

¹ РЕПО: Междилерское РЕПО / РЕПО с ЦК



Код	Наименование фонда	Валюта		Ур-нь листинга	RUB	Стакан Т+2		РЕПО ¹	Маркет-мейкер	Авторизованный участник (ETF) / Уполномоченное лицо (БПИФ)
		СЧА	iNAV			USD	EUR			
Sbsp	УК Сбер S&P 500	USD	RUB / USD	3	+ ММ (iNAV)	+		+	Сбер КИБ	Сбер КИБ
SBCB	УК Сбер Индекс Еврооблигаций	USD	RUB / USD	1	+ ММ (iNAV)	+		+	Сбер КИБ	Сбер КИБ
SBMX	УК Сбер Индекс МосБиржи полной дох-ти «брутто»	RUB	RUB	1	+ ММ (iNAV)			+	Сбер КИБ	Сбер КИБ
SBGB	УК Сбер Индекс МосБиржи ОФЗ	RUB	RUB	1	+ ММ (iNAV)			+	Сбер КИБ	Сбер КИБ
SBRB	УК Сбер Индекс Корп.облигаций	RUB	RUB	1	+ ММ (iNAV)			+	Сбер КИБ	Сбер КИБ
SBRI	УК Сбер - Ответственные инвестиции	RUB	RUB	1	+ ММ (iNAV)			+	Сбер КИБ	Сбер КИБ
GPBM	УК ГПБ - Корп. Облигации 4г.	RUB	RUB	1	+ ММ (iNAV)			+	Газпромбанк	Газпромбанк
GPBS	УК ГПБ - Корп. Облигации 2г.	RUB	RUB	1	+ ММ (iNAV)			+	Газпромбанк	Газпромбанк
MTEK	УК Восток-Запад - Лидеры технологий	USD	RUB	1	+ ММ (iNAV)			+	Фридом Финанс	Фридом Финанс
TRUR	Тинькофф – Стратегия вечного портфеля RUB	RUB	RUB	1	+ ММ (iNAV)			+	АТОН	АТОН
TUSD	Тинькофф – Стратегия вечного портфеля USD	USD	USD	1		+ ММ (iNAV)		+	АТОН	АТОН
TEUR	Тинькофф – Стратегия вечного портфеля EUR	EUR	EUR	1			+ ММ (iNAV)	+	АТОН	АТОН
TGLD	Тинькофф Фонд золота	USD	USD	1		+ ММ (iNAV)		+	АТОН	АТОН
TMOS	Тинькофф Индекс МосБиржи	RUB	RUB	1	+ ММ (iNAV)			+	АТОН	АТОН
TECH	Тинькофф NASDAQ-100 Technology sector Index	USD	USD	1		+ ММ (iNAV)		+	АТОН	АТОН
TSPX	УК Тинькофф Эс энд Пи 500	USD	USD	1		+ ММ (iNAV)		+	АТОН	АТОН
TBIO	УК Тинькофф Насдак Биотехнологии	USD	USD	1		+ ММ (iNAV)		+	АТОН	АТОН
TIPO	УК Тинькофф Индекс первичных публичных размещений	USD	USD	1		+ ММ (iNAV)		+	АТОН	АТОН
SCIP	УК Система – Капитал – Информатика+	USD	USD	1	+ ММ (спрэд)	+ ММ (iNAV)		+	АТОН, Ренессанс Брокер	АТОН
RCMX	УК Райффайзен – Индекс МосБиржи полной дох-ти 15	RUB	RUB	1	+ ММ (iNAV)			+	АТОН	АТОН
RCMB	УК Райффайзен Капитал - Еврооблигации	USD	USD	1	+ ММ (спрэд)	+ ММ (iNAV)	+ ММ (спрэд)	+	АТОН	АТОН
ESGR	УК РСХБ – Индекс МосБиржи - РСПП Вектор устойчивого развития	RUB	RUB	1	+ ММ (iNAV)			+	Сбер КИБ	Сбер КИБ
OPNW	УК Открытие - Всепогодный	USD	USD	1		+ ММ (iNAV)		+	АТОН	АТОН
SUGB	МКБ Инвестиции – Индекс МосБиржи государственных облигаций (1-3 года)	RUB	RUB	1	+ ММ (iNAV)			+	МКБ Инвестиции	МКБ Инвестиции

Важно. Должен быть хотя бы один ММ, поддерживающий котировки относительно iNAV. При этом, другие ММ могут поддерживать спрэд.

¹ РЕПО: Междилерское РЕПО / РЕПО с ЦК



Код	Наименование фонда	СЧА	Инфраструктурные расходы				Кастодиан (ETF) / СпецДеп (БПИФ)	Администратор фонда (ETF) / Спец.Рег. (БПИФ)
			УК ¹	Инф-ра ²	ВСЕГО	Прочие		
FXMM	FinEx Cash Equivalents	RUB			0,49%		Citi Depository Services (Ireland)	Citibank Europe
FXTB	FinEx Cash Equivalents	USD			0,20%			
FXDE	FinEx Germany UCITS	EUR			0,90%			
FXCN	FinEx China UCITS	USD			0,90%			
FXIT	FinEx USA IT UCITS	USD			0,90%			
FXIM	FinEx USA IT UCITS MiniShares	USD			0,90%			
FXUS	FinEx USA UCITS	USD			0,90%			
FXRL	FinEx Russian RTS Equity UCITS	USD			0,90%			
FXRB	FinEx Rus Eurobonds	RUB			0,95%			
FXRU	FinEx Rus Eurobonds	USD			0,50%			
FXKZ	FinEx FFIN Kazakhstan Equity	KZT			1,39%			
FXGD	FinEx Gold	USD			0,45%			
FXWO	FinEx Global Equity UCITS ETF	USD			0,91%			
FXRW	FinEx Global Equity UCITS ETF	RUB			0,91%			
RUSE	ITI FUNDS RTS EQUITY	USD			0,65%		Edmond de Rothschild (Europe)	Edmond de Rothschild AM (Luxembourg)
RUSB	ITI Funds Russia-focused	USD			0,50%			
VTBB	ВТБ Российские корп. Облигации	RUB	0,52%	0,18%	0,70%	0,10%	ВТБ СпецДеп	ВТБ Регистратор
VTBA	ВТБ Американские акции	RUB	0,62%	0,18%	0,80%	0,10%		
VTBE	ВТБ Акции развив.стран	RUB	0,52%	0,18%	0,70%	0,10%		
VTBH	ВТБ Амер. корп.долг	RUB	0,22%	0,18%	0,40%	0,10%		
VTBU	ВТБ Росс.корп. еврооблигации смарт бета	USD	0,42%	0,18%	0,60%	0,10%		
VTBM	ВТБ – Ликвидность	RUB	0,21%	0,18%	0,39%	0,10%		
VTBX	ВТБ - Индекс МосБиржи	RUB	0,50%	0,18%	0,68%	0,10%		
VTBG	ВТБ «ВТБ.Золото»	RUB	0,22%	0,18%	0,4%	0,10%		
VTBY	ВТБ – Еврооблигации в евро смарт бета	RUB	0,42%	0,09%	0,51%	0,10%		
AKNX	УК Альфа Капитал Технологии 100	USD	0,69%	0,21%	0,90%	0,50%	Альфа-Банк	Р.О.С.Т.
AKSP	УК Альфа Капитал S&P 500	USD	0,69%	0,21%	0,90%	0,50%	Альфа-Банк	Р.О.С.Т.
АКЕУ	УК Альфа Капитал Европа 600	EUR	0,69%	0,21%	0,90%	0,50%	Альфа-Банк	Р.О.С.Т.
AKMB	УК Альфа Капитал Управляемые облигации	RUB	1%	0,21%	1,21%	0,50%	Альфа-Банк	Р.О.С.Т.
AKME	Альфа-Капитал Управляемые Российские Акции	RUB	1,5%	0,21%	1,71%	0,10%	Альфа-Банк	Р.О.С.Т.
AKCH	Альфа-Капитал Китайские акции	RUB	1,2%	0,21%	1,41%	0,10%	Альфа-Банк	Р.О.С.Т.

¹ – вознаграждение УК; ² – вознаграждение специализированному депозитарию (кастодиану), регистратору, аудиторской организации, бирже;



Код	Наименование фонда	СЧА	Инфраструктурные расходы				Кастодиан (ETF) / СпецДеп (БПИФ)	Администратор фонда (ETF) / Спец.Рег. (БПИФ)
			УК ¹	Инф-ра ²	ВСЕГО	Прочие		
SBSP	УК Сбер S&P 500	USD	0,80%	0,15%	0,95%	0,05%	ИНФИНИТУМ	ИНФИНИТУМ
SBCB	УК Сбер Индекс Еврооблигаций	USD	0,60%	0,15%	0,75%	0,05%	ИНФИНИТУМ	ИНФИНИТУМ
SBMX	УК Сбер Индекс МосБиржи полной дох-ти «брутто»	RUB	0,80%	0,1%	0,9%	0,11%	ИНФИНИТУМ	ИНФИНИТУМ
SBGB	УК Сбер Индекс МосБиржи ОФЗ	RUB	0,60%	0,15%	0,75%	0,05%	ИНФИНИТУМ	ИНФИНИТУМ
SBRB	УК Сбер Индекс Корп.облигаций	RUB	0,60%	0,15%	0,75%	0,05%	ИНФИНИТУМ	ИНФИНИТУМ
SBRI	УК Сбер - Ответственные инвестиции	RUB	0,70%	0,15%	0,85%	0,15%	ИНФИНИТУМ	ИНФИНИТУМ
GPBM	УК ГПБ - Корп. Облигации 4г.	RUB	0,15%	0,5%	0,65%	0,50%	ИНФИНИТУМ	ИНФИНИТУМ
GPBS	УК ГПБ - Корп. Облигации 2г.	RUB	0,15%	0,5%	0,65%	0,50%	ИНФИНИТУМ	ИНФИНИТУМ
MTEK	УК Восток-Запад - Лидеры технологий	USD	1,00%	1,00%	2,00%	0,50%	ИНФИНИТУМ	ИНФИНИТУМ
TRUR	Тинькофф – Стратегия вечного портфеля RUB	RUB	0,90%	0,05%	0,95%	0,04%	ИНФИНИТУМ	ИНФИНИТУМ
TUSD	Тинькофф – Стратегия вечного портфеля USD	USD	0,90%	0,05%	0,95%	0,04%	ИНФИНИТУМ	ИНФИНИТУМ
TEUR	Тинькофф – Стратегия вечного портфеля EUR	EUR	0,90%	0,05%	0,95%	0,04%	ИНФИНИТУМ	ИНФИНИТУМ
TGLD	Тинькофф – Фонд золота	USD	0,65%	0,05%	0,70%	0,04%	ИНФИНИТУМ	ИНФИНИТУМ
TMOS	Тинькофф – Индекс МосБиржи	RUB	0,70%	0,05%	0,75%	0,04%	ИНФИНИТУМ	ИНФИНИТУМ
TECH	Тинькофф – NASDAQ-100 Technology sector Index	USD	0,70%	0,05%	0,75%	0,04%	ИНФИНИТУМ	ИНФИНИТУМ
TSPX	Тинькофф - Эс энд Пи 500	USD	0,70%	0,05%	0,75%	0,04%	ИНФИНИТУМ	ИНФИНИТУМ
TBIO	Тинькофф - Насдак Биотехнологии	USD	0,70%	0,05%	0,75%	0,04%	ИНФИНИТУМ	ИНФИНИТУМ
TIPO	Тинькофф - Индекс первичных публичных размещений	USD	0,90%	0,05%	0,95%	0,04%	ИНФИНИТУМ	ИНФИНИТУМ
OPNW	УК Открытие – Всепогодный	USD	0,80%	1,50%	2,30%	1,15%	ИНФИНИТУМ	ИНФИНИТУМ
SCIP	УК Система – Капитал – Информатика +	USD	0,75%	0,20%	0,95%	0,10%	Первый Спец. Деп.	ПерПервый Спец. Деп.
RCMX	УК Райффайзен – Индекс МосБиржи полной дох-ти 15	RUB	0,50%	0,40%	0,90%	0,10%	АО Райффайзенбанк	АО Райффайзенбанк
RCMB	УК Райффайзен Капитал - Еврооблигации	USD	0,55%	0,2%	0,75%	0,05%	АО Райффайзенбанк	АО Райффайзенбанк
ESGR	УК РСХБ – Индекс МосБиржи - РСПП Вектор устойчивого развития	RUB	0,80%	0,65%	1,45%	0,50%	ИНФИНИТУМ	ИНФИНИТУМ
SUGB	МКБ Инвестиции – Индекс МосБиржи государственных облигаций (1-3 года)	RUB	0,45%	0,20%	0,65%	0,15%	ДК РЕГИОН	ДК РЕГИОН

¹ – вознаграждение УК; ² – вознаграждение специализированному депозитарию (кастодиану), регистратору, аудиторской организации, бирже

Заявление об ограничении ответственности

НЕ ДЛЯ ПУБЛИКАЦИИ ИЛИ РАСПРОСТРАНЕНИЯ ПОЛНОСТЬЮ ИЛИ В ЧАСТИ В США, АВСТРАЛИИ, КАНАДЕ ИЛИ ЯПОНИИ.

- Настоящая презентация была подготовлена и выпущена Публичным акционерным обществом «Московская Биржа ММВБ-ПТС» (далее – «Компания»). Если нет какой-либо оговорки об ином, то Компания считается источником всей информации, изложенной в настоящем документе. Данная информация предоставляется по состоянию на дату настоящего документа и может быть изменена без какого-либо уведомления.
- Настоящая презентация либо ее копии не могут быть перемещены или перевезены в Соединенные Штаты Америки или на их зависимые и иные территории или прямо или косвенно распространены в Соединенных Штатах Америки или на их зависимых и иных территориях в соответствии с Положением S Закона США о ценных бумагах 1933 г., с учетом изменений и дополнений (далее – «Закон о ценных бумагах»), за исключением случаев распространения настоящей презентации среди «квалифицированных институциональных покупателей» в значении Правила 144A Закона о ценных бумагах. Любой случай несоблюдения данных ограничений может считаться нарушением законодательства Соединенных Штатов о ценных бумагах. Данная презентация не является офертой или продажей ценных бумаг в Соединенных Штатах. Группа Московской Биржи не зарегистрировала и не намерена регистрировать никакие ценные бумаги в Соединенных Штатах или осуществлять публичное предложение ценных бумаг в Соединенных Штатах.
- Настоящая презентация не представляет собой рекламу или публичное предложение ценных бумаг в какой-либо юрисдикции. Данная презентация не предназначена для публичного распространения в какой-либо юрисдикции. Доступ к настоящему документу предназначен только для заинтересованных лиц на том основании, что: (А) если данные лица являются гражданами Соединенного Королевства либо зарегистрированы в Соединенном Королевстве, то они попадают под действие статей 19 и 49 Приказа 2005 г., изданного на основании Закона «О финансовых услугах и рынках» 2000 г. (Финансовая реклама); или (Б) данные лица находятся за пределами Соединенного Королевства, и в соответствии с действующим законодательством имеют право на получение настоящего документа. Получатели данного документа в юрисдикциях за пределами Соединенного Королевства должны узнать и соблюдать применимые требования законодательства.
- Данный документ не является, не формирует и не должен рассматриваться в качестве предложения или же приглашения для продажи или участия в подписке, или же, как побуждение к приобретению или же к подписке на какие-либо ценные бумаги, а также этот документ или его часть или же факт его распространения не являются основанием и на них нельзя полагаться в связи с каким-либо предложением, договором, обязательством или же инвестиционным решением, связанными с ним, равно как и он не является рекомендацией относительно ценных бумаг компании.
- Изложенная в данном документе информация не являлась предметом независимой проверки. В нем также не содержится каких-либо заверений или гарантий, сформулированных или подразумеваемых и никто не должен полагаться на достоверность, точность и полноту информации или мнения, изложенного здесь. Никто из Компании или каких-либо ее дочерних обществ или аффилированных лиц или их директоров, сотрудников или работников, консультантов или их представителей не принимает какой-либо ответственности (независимо от того, возникла ли она в результате халатности или чего-то другого), прямо или косвенно связанной с использованием этого документа или иным образом возникшей из него.
- Данная презентация содержит прогнозные заявления. Все включенные в настоящую презентацию заявления, за исключением заявлений об исторических фактах, включая, но, не ограничиваясь, заявлениями, относящимися к нашему финансовому положению, бизнес-стратегии, планам менеджмента и целям по будущим операциям являются прогнозными заявлениями. Эти прогнозные заявления включают в себя известные и неизвестные риски, факторы неопределенности и иные факторы, которые могут стать причиной того, что наши нынешние показатели, достижения, свершения или же производственные показатели, будут существенно отличаться от тех, которые сформулированы или подразумеваются под этими прогнозными заявлениями. Данные прогнозные заявления основаны на многочисленных презумпциях относительно нашей нынешней и будущей бизнес-стратегии и среды, в которой мы ожидаем осуществлять свою деятельность в будущем. Важнейшими факторами, которые могут повлиять на наши нынешние показатели, достижения, свершения или же производственные показатели, которые могут существенно отличаться от тех, которые сформулированы или подразумеваются этими прогнозными заявлениями являются, помимо иных факторов, следующие:
 - восприятие рыночных услуг, предоставляемых Компанией и ее дочерними обществами;
 - волатильность (а) Российской экономики и рынка ценных бумаг и (б) секторов с высоким уровнем конкуренции, в которых Компания и ее дочерние общества осуществляют свою деятельность;
 - изменения в (а) отечественном и международном законодательстве и налоговом регулировании и (б) государственных программах, относящихся к финансовым рынкам и рынкам ценных бумаг;
 - ростом уровня конкуренции со стороны новых игроков на рынке России;
 - способность успевать за быстрыми изменениями в научно-технической среде, включая способность использовать расширенные функциональные возможности, которые популярны среди клиентов Компании и ее дочерних обществ;
 - способность сохранять преемственность процесса внедрения новых конкурентных продуктов и услуг, равно как и поддержка конкурентоспособности;
 - способность привлекать новых клиентов на отечественный рынок и в зарубежных юрисдикциях;
 - способность увеличивать предложение продукции в зарубежных юрисдикциях.

Прогнозные заявления делаются только на дату настоящей презентации, и мы точно отрицаем наличие любых обязательств по обновлению или пересмотру прогнозных заявлений в настоящей презентации в связи с изменениями наших ожиданий, или перемен в условиях или обстоятельствах, на которых основаны эти прогнозные заявления.

