

# РЫНОК ОБЛИГАЦИЙ: ИТОГИ 1КВ. 2021 ГОДА

## ПЕРВИЧНЫЙ РЫНОК

БЕЗ ОДНОДНЕВНЫХ ОБЛИГАЦИЙ

### Размещения на Бирже

₽ млрд

1КВ 2021

Год	Объем (₽ млрд)
2016	3 561
2017	5 241
2018	10 470
2019	11 402
2020	14 709
1 кв. 2021	784

1 кв. 2021: январь - 385, февраль - 224, март - 152.

● ОФЗ ● Облигации Банка России ● Региональные  
● Биржевые и Корпоративные ● Еврооблигации

## ВТОРИЧНЫЙ РЫНОК

### Торги на Бирже

₽ млрд

1КВ 2021

Год	Объем (₽ млрд)
2016	9 654
2017	11 322
2018	10 743
2019	10 945
2020	11 432
1 кв. 2021	952

1 кв. 2021: январь - 443, февраль - 258, март - 227.

● ОФЗ ● Облигации Банка России ● Региональные  
● Биржевые и Корпоративные ● Еврооблигации

### Объем рынка

государственные: 19 трлн, 77%

корпоративные: 24 трлн, 68%

### Структура размещений на Бирже

Размещения за 1 кв. 2021 г. - 1,8 трлн

45% ОФЗ, 35% Облигации Банка России, 20% Региональные

### Торговые режимы

стакан: 0,9 трлн, 71%

переговорные: 1,3 трлн, 61%

### Клиентская структура в объеме размещений

Облигации Федерального Займа

12%	5%	78%	1%	5%
-----	----	-----	----	----

Корпоративные и биржевые

4%	37%	23%	12%	24%
----	-----	-----	-----	-----

■ ДУ ■ Юр. лица  
■ Российские банки и брокеры ■ Физ. лица  
■ Нерезиденты

### Клиентская структура в объеме торгов

Облигации Федерального Займа

26%	7%	51%	5%	11%
-----	----	-----	----	-----

Корпоративные и биржевые

10%	18%	42%	11%	18%
-----	-----	-----	-----	-----

■ ДУ ■ Юр. лица  
■ Российские банки и брокеры ■ Физ. лица  
■ Нерезиденты

### Структура размещений корпоративных облигаций

по объему выпусков

по кол-ву эмитентов

0,4 трлн

58% Корпорации, 40% Банки, 2% Субъекты МСП

55 шт.

60% Корпорации, 22% Банки, 18% Субъекты МСП

### Структура торгов по торговым режимам

ОФЗ

Корпоративные

1,4 трлн

45% Переговорные, 55% Стакан

0,6 трлн

40% Переговорные, 60% Стакан

Источник: Московская Биржа, CBonds

# ЕВРООБЛИГАЦИИ В МАЛОМ ЛОТЕ

## НОВЫЙ ПРОДУКТ ДЛЯ ЧАСТНОГО ИНВЕСТОРА



### Доходность

- Доходность по еврооблигациям до 4,5% годовых в USD
- В среднем доходность еврооблигаций на 1,5 п.п. выше валютных депозитов\*



### Доступность

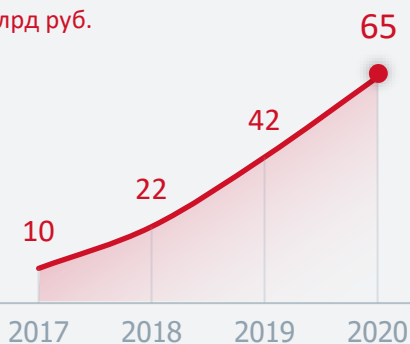
- 70+ еврооблигаций торгуются на MOEX с лотом ~1000 USD
- Торги еврооблигациями проходят в «Стакане» (Т+ Облигации (расч. USD/EUR))



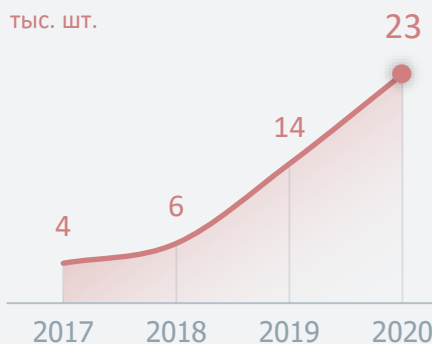
### Ликвидность

- Более 50% евробондов торгуются со средним спредом < 1% для 100 бумаг и среднечасовым объемом от 1 млн руб.
- По ряду бумаг ликвидность поддерживается маркет-мейкерами

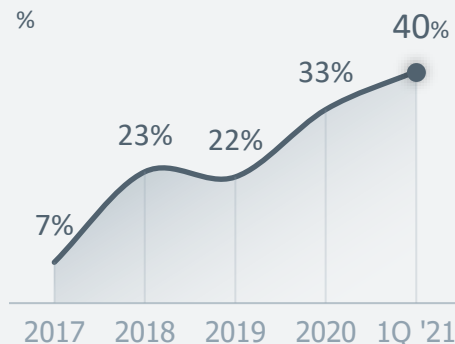
Объем сделок физ.лиц с еврооблигациями  
млрд руб.



Кол-во физ.лиц на торгах еврооблигациями  
тыс. шт.



Доля физ.лиц в торгах корп. еврооблигациями  
%



### Новые и наиболее ликвидные еврооблигации на торгах MOEX

первые еврооблигации иностранного эмитента



#### Rolls-Royce PLC 5.75 15/10/27

Тикер: USG76237AC37  
Валюта номинала: USD  
Доходность к погашению: 4,40%

✓ доступны для неквалифицированных инвесторов

#### ALROSA Finance S.A. 25/06/27

Тикер: XS2010030919  
Валюта: USD  
Доходность (YTM): 3,00%

#### GAZ Capital S.A. 11/02/26

Тикер: XS1951084471  
Валюта: USD  
Доходность (YTM): 3,02%

#### Sibur Securities DAC 08/07/25

Тикер: XS2199713384  
Валюта: USD  
Доходность (YTM): 2,65%

#### CBOM Finance P.L.C. 21/01/26

Тикер: XS2281299763  
Валюта: EUR  
Доходность (YTM): 3,67%

#### Polyus Finance Plc 29/01/24

Тикер: XS1713474325  
Валюта: USD  
Доходность (YTM): 2,41%

#### Lukoil Int Finance 02/11/26

Тикер: XS1514045886  
Валюта: USD  
Доходность (YTM): 2,70%

#### Alfa Holding 11/06/23

Тикер: XS2183144810  
Валюта: EUR  
Доходность (YTM): 1,83%

#### Steel Funding DAC 30/05/26

Тикер: XS1843435337  
Валюта: USD  
Доходность (YTM): 2,77%

Полный список еврооблигаций на сайте MOEX: <https://www.moex.com/s729>

Ведущие операторы по торгам еврооблигациями на MOEX (Топ-5)



Полный рейтинг ведущих операторов на сайте MOEX: <https://www.moex.com/ru/spot/members-rating.aspx>

[bonds@moex.com](mailto:bonds@moex.com)

@MBonds