




**МОСКОВСКАЯ  
БИРЖА**

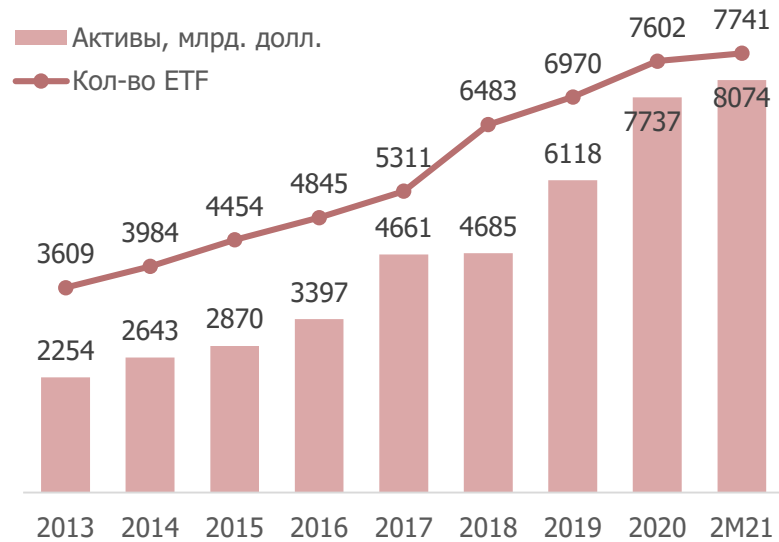


Март 2021

**Биржевые фонды  
на Московской Бирже**

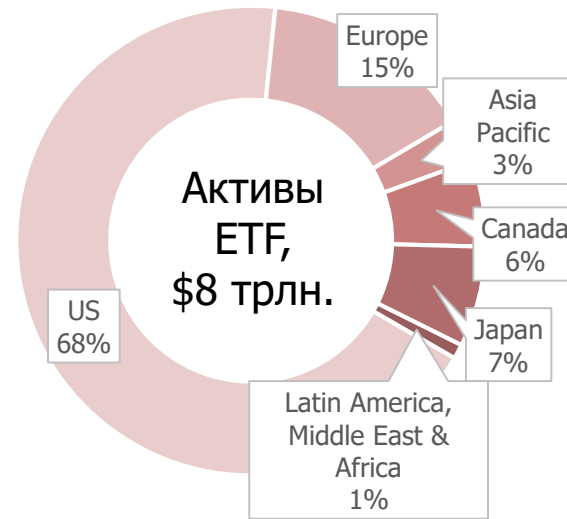
# Глобальный рынок ETF

## Активы и кол-во ETF

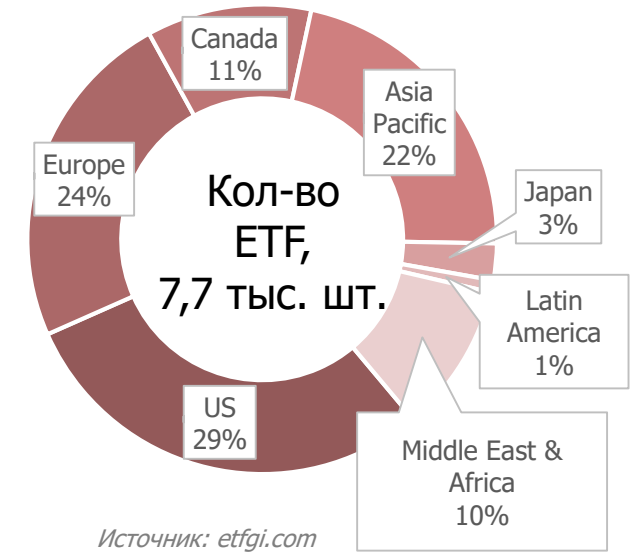


Источник: etfgi.com

## Страновая структура глобального рынка ETF, 2M2021



Источник: etfgi.com



Источник: etfgi.com

## Топ 10 ETF по США

| Код                  | Название                               | Сегмент   | Фонд   | Расходы | СЧА, млрд, \$ |
|----------------------|--|---|--|---------|---------------|
| <a href="#">SPY</a>  | SPDR S&P 500 ETF Trust                 | Equity: U.S. - Large Cap  | <a href="#">State Street Global Advisors</a> | 0.09%   | \$354.26B     |
| <a href="#">IVV</a>  | iShares Core S&P 500 ETF               | Equity: U.S. - Large Cap  | <a href="#">Blackrock</a>                    | 0.03%   | \$270.15B     |
| <a href="#">VTI</a>  | Vanguard Total Stock Market ETF        | Equity: U.S. - Total Market                                     | <a href="#">Vanguard</a>                     | 0.03%   | \$230.88B     |
| <a href="#">VOO</a>  | Vanguard S&P 500 ETF                   | Equity: U.S. - Large Cap  | <a href="#">Vanguard</a>                     | 0.03%   | \$212.26B     |
| <a href="#">QQQ</a>  | Invesco QQQ Trust                      | Equity: U.S. - Large Cap  | <a href="#">Invesco</a>                      | 0.20%   | \$162.10B     |
| <a href="#">VEA</a>  | Vanguard FTSE Developed Markets ETF    | Equity: Developed Markets Ex-U.S. - Total Market                | <a href="#">Vanguard</a>                     | 0.05%   | \$95.57B      |
| <a href="#">IEFA</a> | iShares Core MSCI EAFE ETF             | Equity: Developed Markets Ex-North America - Total Market       | <a href="#">Blackrock</a>                    | 0.07%   | \$89.13B      |
| <a href="#">AGG</a>  | iShares Core U.S. Aggregate Bond ETF   | Fixed Income: U.S. - Broad Market, Broad-based Investment Grade | <a href="#">Blackrock</a>                    | 0.04%   | \$85.50B      |
| <a href="#">IEMG</a> | iShares Core MSCI Emerging Markets ETF | Equity: Emerging Markets - Total Market                         | <a href="#">Blackrock</a>                    | 0.11%   | \$79.30B      |
| <a href="#">VWO</a>  | Vanguard FTSE Emerging Markets ETF     | Equity: Emerging Markets - Total Market                         | <a href="#">Vanguard</a>                     | 0.10%   | \$78.83B      |

Источник: etf.com 2



**МОСКОВСКАЯ  
БИРЖА**

### Справочно:

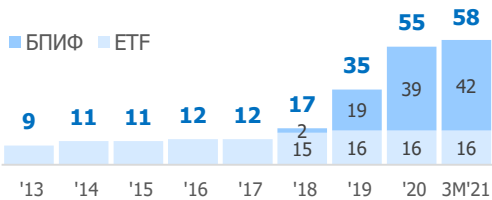
- Первый ETF — Toronto Index Participation Fund (TIP 35), листингован на бирже Торонто в 1990г.
- Первый американский ETF — Standard and Poor's 500 Depository Receipt (SPDR) — был создан в 1993г. на S&P 500.

# Россия в глобальном рынке ETF

ETF на российский рынок, 28.02.2021. Суммарный объем NAV ~ \$3,3 млрд.

| ETF   | Ticker            | Fund Domicile | Replication Strategy | Exchange         | Benchmark Index   | Fund Assets (MLN USD) |
|---|-------------------|---------------|----------------------|------------------|---|-----------------------|
| VanEck Vectors Russia ETF   | RSX US            | US            | Full                 | NYSE Arca        | MVIS Russia (TRN)   | 1 607,61              |
| iShares MSCI Russia ETF   | ERUS US           | US            | Optimized            | NYSE Arca        | MSCI Russia 25-50 Index                                   | 460,68                |
| Lyxor MSCI Russia UCITS ETF   | RUS FP            | LU            | Derivative           | EN Paris         | Russia IMI Sel NETR USD                                   | 325,77                |
| iShares MSCI Russia ADR/GDR UC                                      | CSRU SW           | IE            | Full                 | SIX Swiss Ex     | MSCI RUSSIA ADR/GDR NR                                    | 296,03                |
| <b>Sberbank - MOEX Rus Total Retu</b>                               | <b>SBMXTRT RM</b> | <b>RU</b>     | <b>Full</b>          | <b>MOEX Main</b> | <b>MOEX Russia TR Index</b>                               | <b>137,20</b>         |
| Xtrackers MSCI Russia Capped S                                      | XMRC GR           | LU            | Derivative           | Xetra ETF        | MSCI Russia (Issuers Cap)                                 | 117,16                |
| HSBC MSCI RUSSIA CAPPED UCITS                                       | HRUD LN           | IE            | Full                 | London           | MSCI Russia Capped at Gr                                  | 110,59                |
| Direxion Daily Russia Bull 3x                                       | RUSL US           | US            | Derivative           | NYSE Arca        | MVIS Russia (Pr)  | 60,57                 |
| <b>FinEx Russian RTS Equity UCITS</b>                               | <b>FXRL RM</b>    | <b>IE</b>     | <b>Optimized</b>     | <b>MOEX Main</b> | <b>RTS NTR NonResid Index</b>                             | <b>51,59</b>          |
| VanEck Vectors Russia Small-Ca                                      | RSXJ US           | US            | Full                 | NYSE Arca        | MVISRussiaSmall-Cap(TRN)                                  | 32,70                 |
| Lyxor PEA MSCI Russia IMI Sele                                      | PRUS FP           | FR            | Derivative           | EN Paris         | Russia IMI Sel NETR USD                                   | 27,63                 |
| <b>ВТБ – ИНДЕКС МОСБИРЖИ</b>  | <b>VTBX RM</b>    | <b>RU</b>     | <b>Full</b>          | <b>MOEX Main</b> | <b>Индекс МосБиржи пол. дох-ти нетто</b>                  | <b>17,38</b>          |
| NEXT FUNDS Russia RTS Linked E                                      | 1324 JP           | JP            | Unknown              | Tokyo            | RTS Index   | 12,19                 |
| KSM ETF 4D Russian Depositary                                       | KSMF65 IT         | IL            | Full                 | Tel Aviv         | CRDXNTRU Index  | 10,61                 |
| Franklin FTSE Russia ETF  | FLRU US           | US            |                      | NYSE Arca        | FTSE Russia RIC Net                                       | 10,40                 |
| KIM KINDEX MSCI Russia ETF Syn                                      | 265690 KS         | KR            | Derivative           | Korea SE         | MSCI Russia (Issuers Cap)                                 | 10,40                 |
| <b>УК Тинькофф Индекс МосБиржи</b>                                  | <b>TMOS RM</b>    | <b>RU</b>     | <b>Full</b>          | <b>MOEX Main</b> | <b>Индекс Мосбиржи полной доходности «брутто» (MCFTR)</b> | <b>8,70</b>           |
| Invesco RDX UCITS ETF   | RDXS LN           | IE            | Derivative           | London           | RUSSIAN DEPOSITARY (USD)                                  | 7,61                  |
| <b>ITI Funds RTS Equity UCITS ETF</b>                               | <b>RUSE LN</b>    | <b>LU</b>     | <b>Full</b>          | <b>London</b>    | <b>RTS Index</b>  | <b>5,27</b>           |
| <b>УК Райффайзен Капитал - Индекс МосБиржи полной доходности 15</b> | <b>RCMX RM</b>    | <b>RU</b>     | <b>Full</b>          | <b>MOEX Main</b> | <b>Индекс МосБиржи полной доходности 15</b>               | <b>4,74</b>           |
| <b>УК РСХБ – Индекс МосБиржи - РСПП Вектор устойчивого развития</b> | <b>ESGR RM</b>    | <b>RU</b>     | <b>Full</b>          | <b>MOEX Main</b> | <b>Индекс МосБиржи полной доходности «брутто»</b>         | <b>1,89</b>           |

**58** биржевых фондов  
16 ПРОВАЙДЕРОВ



**Структура числа фондов по активам**



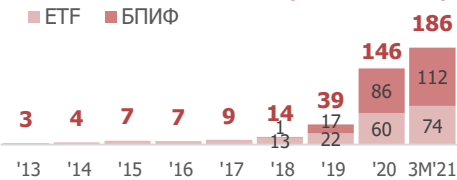
**ТОП-5 Провайдеров, шт.**



**50** Стран формируют инвест. покрытие фондов



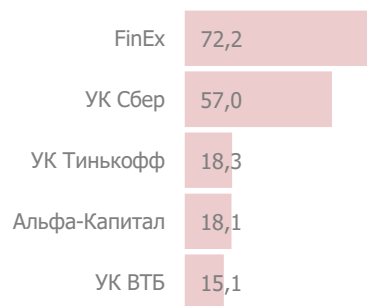
**СЧА** на 31.03.21г. **186** млрд. руб. (\$2 453 млн.)



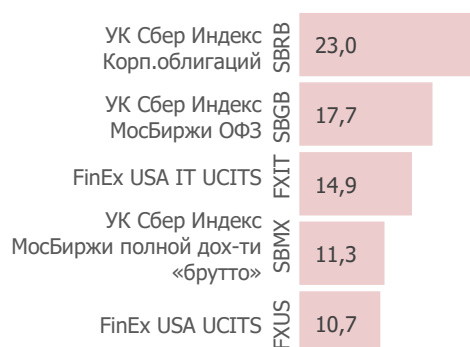
**Структура СЧА по активам**



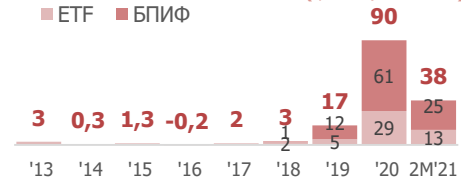
**ТОП-5 Провайдеров, млрд. руб.**



**ТОП-5 Фондов, млрд. руб.**



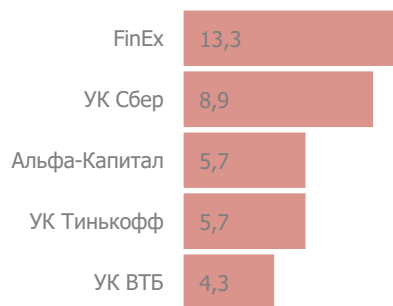
**ЧИСТЫЙ ПРИТОК** за 03М2021 **38** млрд. руб. (\$508,8 млн.)



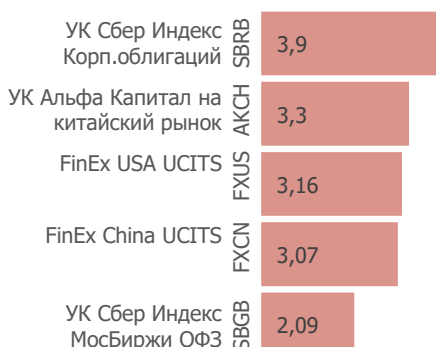
**Структура притока по активам**



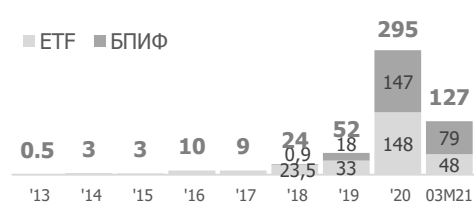
**ТОП-5 Провайдеров, млрд. руб.**



**ТОП-5 Фондов, млрд. руб.**



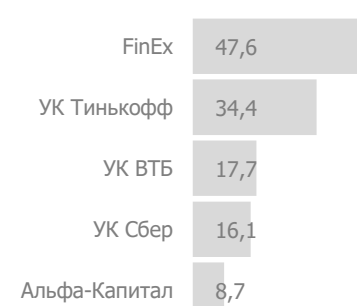
**ОБОРОТ** за 03М2021 **127** млрд. руб.



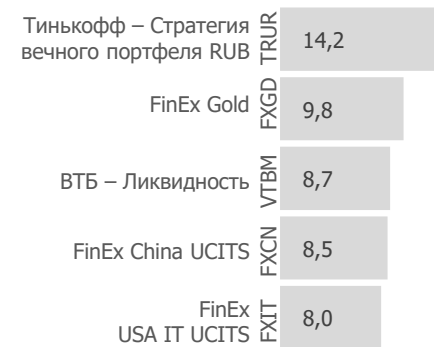
**Структура оборота по активам**



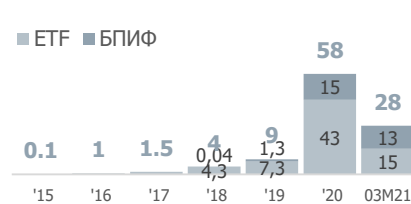
**ТОП-5 Провайдеров, млрд. руб.**



**ТОП-5 Фондов, млрд. руб.**



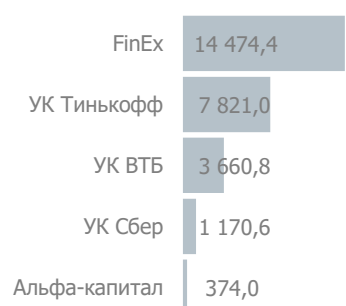
**ОБОРОТ НА ИИС** **28** млрд. руб.\*



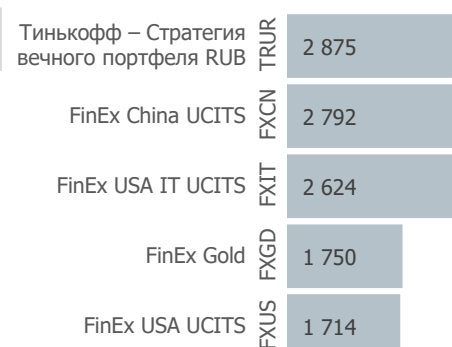
**Структура оборота по активам**



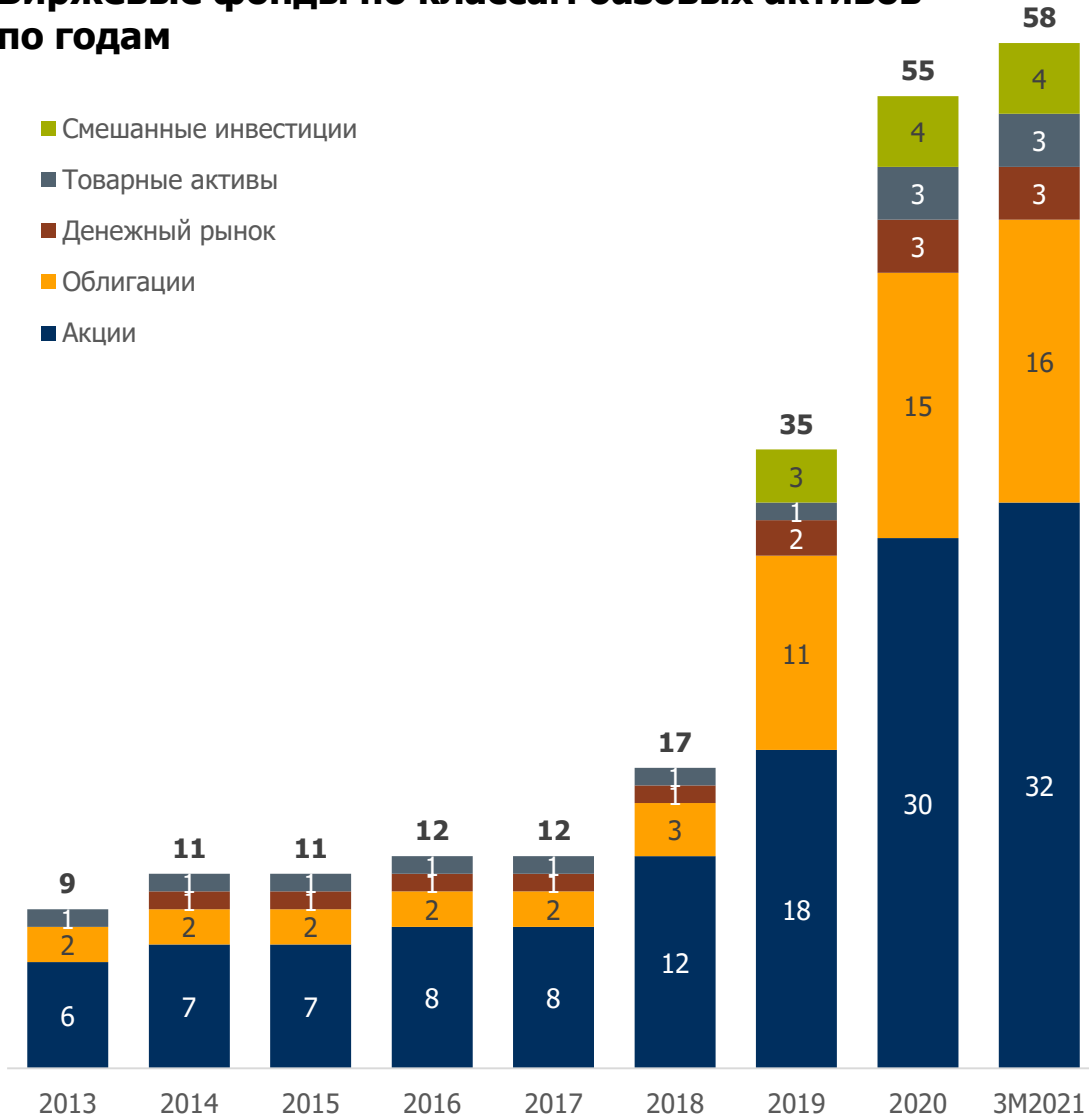
**ТОП-5 Провайдеров, млн. руб.\***



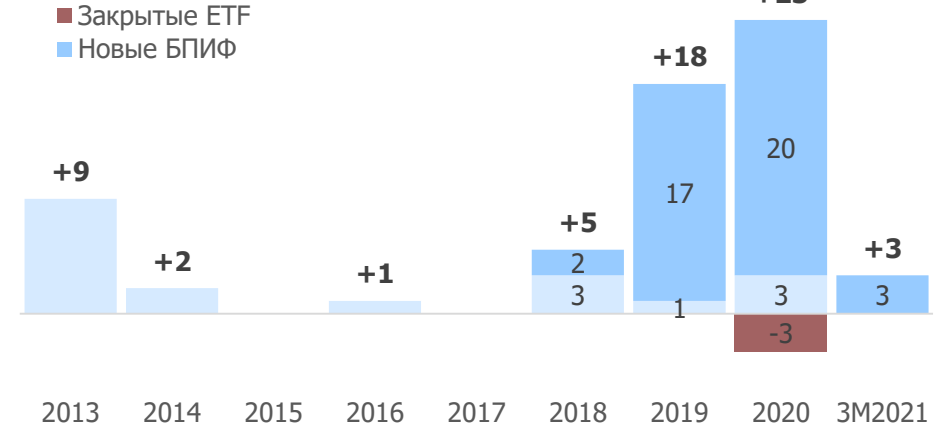
**ТОП-5 Фондов, млн. руб.\***



### Биржевые фонды по классам базовых активов по годам



### Динамика старта новых биржевых фондов по годам



### Выход новых провайдеров биржевых фондов по годам





|    |                    | 2013      | 2014-2017 | 2018      | 2019       | 2020          | 2021      | ВСЕГО     |
|----|--------------------|-----------|-----------|-----------|------------|---------------|-----------|-----------|
| 16 | УК БКС             |           |           |           |            |               | +1        | 1         |
| 15 | УК Финам           |           |           |           |            |               | +1        | 1         |
| 14 | УК ДОХОДЪ          |           |           |           |            |               | +1        | 1         |
| 13 | МКБ Инвестиции     |           |           |           |            | +1            |           | 1         |
| 12 | УК Открытие        |           |           |           |            | +1            |           | 1         |
| 11 | УК РСХБ            |           |           |           |            | +1            |           | 1         |
| 10 | Райффайзен Капитал |           |           |           |            | +2            |           | 2         |
| 9  | Система Капитал    |           |           |           |            | +1            |           | 1         |
| 8  | УК Тинькофф        |           |           |           | +3         | +6            |           | 9         |
| 7  | УК Восток-Запад    |           |           |           | +1         |               |           | 1         |
| 6  | УК ГПБ             |           |           |           | +2         |               |           | 2         |
| 5  | УК ВТБ             |           |           |           | +5         | +4            |           | 9         |
| 4  | Альфа-Капитал      |           |           | +1        | +2         | +3            |           | 6         |
| 3  | УК Сбер            |           |           | +1        | +4         | +1            |           | 6         |
| 2  | ITI Funds          |           |           | +2        |            |               |           | 2         |
| 1  | FinEx              | +9        | +3        | +1        | +1         | -3 +3         |           | 14        |
|    | <b>ИТОГО</b>       | <b>+9</b> | <b>+3</b> | <b>+5</b> | <b>+18</b> | <b>-3 +23</b> | <b>+3</b> | <b>58</b> |



|                           | АКЦИИ              |          |              |          |          |          |                  |                               |           | ОБЛИГАЦИИ      |              |                  |             |              | Денеж.<br>рынок | Товарн.<br>активы<br>(золото) | Смешанные<br>инвестиции | ИТОГО            |           |
|---------------------------|--------------------|----------|--------------|----------|----------|----------|------------------|-------------------------------|-----------|----------------|--------------|------------------|-------------|--------------|-----------------|-------------------------------|-------------------------|------------------|-----------|
|                           | РФ<br>Main         | США      |              |          |          | Китай    | Другие<br>страны | Разные<br>страны в 1<br>фонде | ВСЕГО     | Руб. облигации |              | Еврооблигации    |             |              |                 |                               |                         |                  | ВСЕГО     |
|                           |                    | Main     | Main         | IT       | BIO      |          |                  |                               |           | IPO            | Гос.         | Корп.            | Эмитенты РФ | Эмитенты США |                 |                               |                         |                  |           |
| <b>FinEx</b>              | FXRL               | FXUS     | FXIT<br>FXIM |          |          | FXCN     | FXDE<br>FXKZ     | FXWO<br>FXRW (h)              | <b>9</b>  |                |              | FXRU<br>FXRB (h) |             |              |                 | 2                             | FXTB<br>FXMM (h)        | FXGD             | <b>14</b> |
| <b>ITI Funds</b>          | RUSE               |          |              |          |          |          |                  |                               | <b>1</b>  |                |              | RUSB             |             |              |                 | <b>1</b>                      |                         |                  | <b>2</b>  |
| <b>УК ВТБ</b>             | VTBX               | VTBA     |              |          |          |          |                  | VTBE                          | <b>3</b>  |                | VTBB (β)     | VTBU (β)         | VTBH        | VTBY (β)     | <b>4</b>        | VTBM                          | VTBG                    | <b>9</b>         |           |
| <b>Альфа-Капитал</b>      | AKME (α)           | AKSP     | AKNX         |          |          | AKCH     |                  | AKEU                          | <b>5</b>  |                | AKMB (α)     |                  |             |              | <b>1</b>        |                               |                         | <b>6</b>         |           |
| <b>УК Сбер</b>            | SBMX<br>SBRI (esg) | SBSP     |              |          |          |          |                  |                               | <b>3</b>  | SBGB           | SBRB (β)     | SBCB             |             |              | <b>3</b>        |                               |                         | <b>6</b>         |           |
| <b>УК ГПБ</b>             |                    |          |              |          |          |          |                  |                               |           |                | GPBS<br>GPBM |                  |             |              | <b>2</b>        |                               |                         | <b>2</b>         |           |
| <b>УК Восток-Запад</b>    |                    |          | MTEK         |          |          |          |                  |                               | <b>1</b>  |                |              |                  |             |              |                 |                               |                         | <b>1</b>         |           |
| <b>УК Тинькофф</b>        | TMOS               | TSPX     | TECH         | TBIO     | TIPO     |          |                  |                               | <b>5</b>  |                |              |                  |             |              |                 |                               | TGLD                    | TRUR, TUSD, TEUR | <b>9</b>  |
| <b>Система Капитал</b>    |                    |          | SCIP         |          |          |          |                  |                               | <b>1</b>  |                |              |                  |             |              |                 |                               |                         | <b>1</b>         |           |
| <b>Райффайзен Капитал</b> | RCMX               |          |              |          |          |          |                  |                               | <b>1</b>  |                |              | RCMB             |             |              | <b>1</b>        |                               |                         | <b>2</b>         |           |
| <b>УК РСХБ</b>            | ESGR (esg)         |          |              |          |          |          |                  |                               | <b>1</b>  |                |              |                  |             |              |                 |                               |                         | <b>1</b>         |           |
| <b>МКБ Инвестиции</b>     |                    |          |              |          |          |          |                  |                               |           | SUGB           |              |                  |             |              | <b>1</b>        |                               |                         | <b>1</b>         |           |
| <b>УК Открытие</b>        |                    |          |              |          |          |          |                  |                               |           |                |              |                  |             |              |                 |                               |                         | OPNW             | <b>1</b>  |
| <b>УК ДОХОДЪ</b>          | DIVD               |          |              |          |          |          |                  |                               | <b>1</b>  |                |              |                  |             |              |                 |                               |                         | <b>1</b>         |           |
| <b>УК Финам</b>           |                    | FMUS     |              |          |          |          |                  |                               |           |                |              |                  |             |              |                 |                               |                         | <b>1</b>         |           |
| <b>УК БКС</b>             |                    |          |              |          |          |          |                  |                               |           |                | BCSB         |                  |             |              | <b>1</b>        |                               |                         | <b>1</b>         |           |
| <b>ИТОГО</b>              | <b>9</b>           | <b>6</b> | <b>6</b>     | <b>1</b> | <b>1</b> | <b>2</b> | <b>2</b>         | <b>4</b>                      | <b>32</b> | <b>2</b>       | <b>6</b>     | <b>6</b>         | <b>1</b>    | <b>1</b>     | <b>16</b>       | <b>3</b>                      | <b>3</b>                | <b>4</b>         | <b>58</b> |

α – управляемые инвестиции β – смарт бета

esg - соответствие международным принципам ответственного инвестирования - ESG (environmental – экология, social – социальное развитие, governance – корпоративное управление)

h – с хеджем (с защитой от колебания курса иностранной валюты).

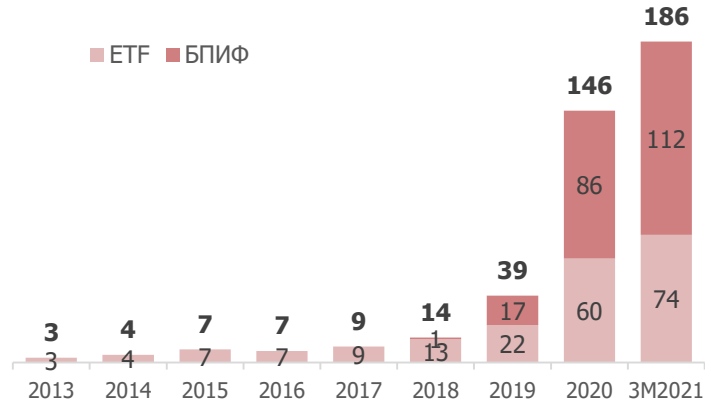
| Начало торгов | Код  | Фонд  | Формат | СЧА | Изменение (%) к 31.03.2021 |         |         |        |          | Вид актива           |
|---------------|------|---|--------|-----|----------------------------|---------|---------|--------|----------|----------------------|
|               |      |   |        |     | с даты старта торгов       | 3 года  | 2 года  | 1 год  | 3 месяца |                      |
| 02.03.2016    | FXRL | FinEx Russian RTS Equity UCITS                              | ETF    | USD | 145.26%                    | 81.16%  | 58.97%  | 47.52% | 7.57%    | Акции – РФ           |
| 17.04.2018    | RUSE | ITI FUNDS RTS EQUITY  | ETF    | USD | 66.78%                     |         | 45.03%  | 38.72% | 7.59%    | Акции – РФ           |
| 17.09.2018    | SBMX | УК Сбер Индекс МосБиржи полной доходности «брутто»          | БПИФ   | RUB | 69.02%                     |         | 58.82%  | 48.68% | 7.35%    | Акции – РФ           |
| 03.03.2020    | VTBX | ВТБ - Индекс МосБиржи                                       | БПИФ   | RUB | 34.74%                     |         |         | 48.29% | 7.19%    | Акции – РФ           |
| 22.05.2020    | RCMX | УК Райффайзен – Индекс МосБиржи полной доходности 15        | БПИФ   | RUB | 32.07%                     |         |         |        | 4.66%    | Акции – РФ           |
| 29.06.2020    | ESGR | УК РСХБ- Индекс МосБиржи – РСПП Вектор устойчивого развития | БПИФ   | RUB | 36.43%                     |         |         |        | 6.88%    | Акции – РФ           |
| 26.08.2020    | TMOS | УК Тинькофф Индекс МосБиржи                                 | БПИФ   | RUB | 17.98%                     |         |         |        | 6.87%    | Акции – РФ           |
| 24.09.2020    | SBRI | УК Сбер - Ответственные инвестиции                          | БПИФ   | RUB | 28.11%                     |         |         |        | 8.31%    | Акции – РФ           |
| 18.12.2020    | AKME | Альфа-Капитал Управляемые Российские Акции                  | БПИФ   | RUB | 13.43%                     |         |         |        | 11.42%   | Акции – РФ           |
| 19.01.2021    | DIVD | ДОХОДЪ ИНДЕКС ДИВИДЕНДНЫХ АКЦИЙ РФ                          | БПИФ   | RUB | 3.79%                      |         |         |        |          | Акции – РФ           |
| 31.10.2013    | FXUS | FinEx USA UCITS   | ETF    | USD | 455.72%                    | 105.76% | 67.07%  | 49.66% | 6.88%    | Акции – США          |
| 31.10.2013    | FXIT | FinEx USA IT UCITS  | ETF    | USD | 911.94%                    | 172.99% | 109.36% | 59.95% | 4.04%    | Акции – США          |
| 17.11.2020    | FXIM | FinEx USA IT UCITS MiniShares                               | ETF    | USD | 8.45%                      |         |         |        | 1.51%    | Акции – США          |
| 10.12.2018    | AKNX | Альфа-Капитал Технологии 100                                | БПИФ   | USD | 90.83%                     |         | 76.89%  | 64.57% | 1.92%    | Акции – США          |
| 04.04.2019    | AKSP | Альфа-Капитал S&P 500                                       | БПИФ   | USD | 36.80%                     |         |         | 50.50% | 5.96%    | Акции – США          |
| 09.04.2019    | SBSP | УК Сбер S&P 500   | БПИФ   | USD | 59.29%                     |         |         | 45.36% | 7.56%    | Акции – США          |
| 20.06.2019    | VTBA | ВТБ Акции американских компаний                             | БПИФ   | RUB | 61.36%                     |         |         | 46.36% | 8.57%    | Акции – США          |
| 22.10.2019    | MTEK | УК Восток Запад Лидеры технологий                           | БПИФ   | USD | 90.74%                     |         |         | 58.43% | -0.25%   | Акции – США          |
| 30.04.2020    | SCIP | Система-Капитал Информатика +                               | БПИФ   | USD | 38.65%                     |         |         |        | -4.06%   | Акции – США          |
| 26.08.2020    | TECH | УК Тинькофф NASDAQ-100 Technology sector Index              | БПИФ   | USD | 21.40%                     |         |         |        | 4.58%    | Акции – США          |
| 09.12.2020    | TSPX | УК Тинькофф Эс энд Пи 500                                   | БПИФ   | USD | 6.55%                      |         |         |        | 5.21%    | Акции – США          |
| 09.12.2020    | TBIO | УК Тинькофф Насдак Биотехнологии                            | БПИФ   | USD | 0.31%                      |         |         |        | -1.84%   | Акции – США          |
| 09.12.2020    | TIPO | УК Тинькофф Индекс первичных публичных размещений           | БПИФ   | USD | -4.38%                     |         |         |        | -4.18%   | Акции – США          |
| 08.02.2021    | FMUS | Финам - Див Аристократы США                                 | БПИФ   | USD | 7.98%                      |         |         |        |          | Акции – США          |
| 18.12.2020    | AKCH | Альфа-Капитал Китайские акции                               | БПИФ   | RUB | -1.06%                     |         |         |        | -2.58%   | Акции - Китай        |
| 06.02.2014    | FXCN | FinEx China UCITS   | ETF    | USD | 329.68%                    | 60.67%  | 51.74%  | 34.68% | 2.26%    | Акции - Китай        |
| 31.10.2013    | FXDE | FinEx Germany UCITS   | ETF    | EUR | 195.77%                    | 46.81%  | 50.87%  | 54.12% | 5.76%    | Акции – ост.отд.стр. |
| 16.10.2018    | FXKZ | FinEx FFIN Kazakhstan Equity                                | ETF    | KZT | 53.91%                     |         | 48.95%  | 52.96% | 16.62%   | Акции – ост.отд.стр. |
| 29.07.2019    | VTBE | ВТБ Акции развив,стран                                      | БПИФ   | RUB | 50.53%                     |         |         | 51.89% | 4.67%    | Акции – разн.стр.    |
| 26.08.2019    | AKEU | Альфа-Капитал Европа 600                                    | БПИФ   | EUR | 15.25%                     |         |         | 35.57% | 6.75%    | Акции – разн.стр.    |
| 16.01.2020    | FXWO | FinEx Global Equity UCITS ETF, USD                          | ETF    | USD | 43.24%                     |         |         | 40.42% | 3.98%    | Акции – разн.стр.    |
| 16.01.2020    | FXRW | FinEx Global Equity UCITS ETF, RUB                          | ETF    | RUB | 17.15%                     |         |         | 45.02% | 4.79%    | Акции – разн.стр.    |



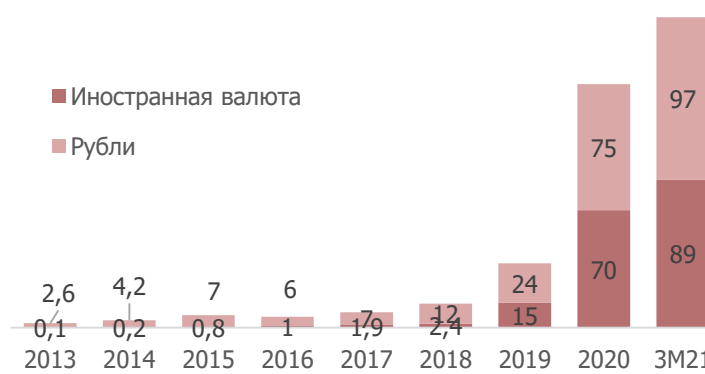
| Начало торгов | Код  | Фонд  | Формат | СЧА | Изменение (%) к 31.03.2021 |        |        |        |          | Вид актива           |
|---------------|------|---|--------|-----|----------------------------|--------|--------|--------|----------|----------------------|
|               |      |   |        |     | с даты старта торгов       | 3 года | 2 года | 1 год  | 3 месяца |                      |
| 25.01.2019    | SBGB | УК Сбер Индекс Мосбиржи ОФЗ   | БПИФ   | RUB | 21.03%                     |        | 19.53% | 5.23%  | -3.20%   | Гос. руб. облигации  |
| 25.09.2020    | SUGB | МКБ Инвестиции – Индекс МосБиржи государственных облигаций (1-3 года) | БПИФ   | RUB | 0.22%                      |        |        |        | -0.84%   | Гос. руб. облигации  |
| 06.09.2019    | SBRB | УК Сбер Индекс Корп. облигаций  | БПИФ   | RUB | 11.78%                     |        |        | 8.06%  | 0.14%    | Корп. руб. облигации |
| 21.02.2019    | VTBV | ВТБ Российские корп, облигации смарт бета                             | БПИФ   | RUB | 20.55%                     |        | 19.38% | 9.29%  | -0.49%   | Корп. руб. облигации |
| 23.07.2019    | GPBM | УК ГПБ – Корп. Облигации 4 г.   | БПИФ   | RUB | 14.88%                     |        |        | 10.83% | -1.70%   | Корп. руб. облигации |
| 23.07.2019    | GPBS | УК ГПБ – Корп. Облигации 2 г.   | БПИФ   | RUB | 13.23%                     |        |        | 8.50%  | -0.35%   | Корп. руб. облигации |
| 02.06.2020    | AKMB | Альфа-Капитал Управляемые облигации                                   | БПИФ   | RUB | 6.54%                      |        |        |        | 0.08%    | Корп. руб. облигации |
| 15.03.2021    | BSCB | БКС Облигации повышенной доходности МСП                               | БПИФ   | RUB | 0.20%                      |        |        |        | 0.20%    | Корп. руб. облигации |
| 29.07.2019    | VTBH | ВТБ Амер. Корп.долг   | БПИФ   | RUB | 26.08%                     |        |        | 13.70% | 1.50%    | Еврооблигации        |
| 02.12.2013    | FXRU | FinEx Rus Eurobonds USD   | ETF    | USD | 186.70%                    | 50.78% | 28.56% | 8.28%  | 0.19%    | Еврооблигации        |
| 29.04.2013    | FXRB | FinEx Rus Eurobonds RUB   | ETF    | RUB | 76.06%                     | 27.91% | 20.51% | 14.56% | 0.83%    | Еврооблигации        |
| 17.04.2018    | RUSB | ITI Funds Russia-focused  | ETF    | USD | 45.58%                     |        | 28.45% | 1.95%  | -4.01%   | Еврооблигации        |
| 08.02.2019    | SBCB | УК Сбер Индекс Еврооблигаций  | БПИФ   | USD | 28.62%                     |        | 27.33% | 3.36%  | -0.54%   | Еврооблигации        |
| 12.12.2019    | VTBU | ВТБ Российские корп. еврооблигации смарт бета                         | БПИФ   | RUB | 4.02%                      |        |        | 9.62%  | -2.24%   | Еврооблигации        |
| 08.10.2020    | VTBY | ВТБ – Еврооблигации в евро смарт бета                                 | БПИФ   | RUB | 0.73%                      |        |        |        | -1.66%   | Еврооблигации        |
| 21.10.2020    | RCMB | УК Райффайзен Капитал - Еврооблигации                                 | БПИФ   | USD | 1.02%                      |        |        |        | -3.25%   | Еврооблигации        |
| 16.05.2014    | FXMM | FinEx Cash Equivalentс RUB  | ETF    | RUB | 65.94%                     | 16.97% | 10.56% | 3.74%  | 0.52%    | Денежный рынок       |
| 10.04.2019    | FXTB | FinEx Cash Equivalentс USD  | ETF    | USD | 19.23%                     |        |        | -3.11% | 0.98%    | Денежный рынок       |
| 20.01.2020    | VTBM | ВТБ – Ликвидность   | БПИФ   | RUB | 5.01%                      |        |        | 3.97%  | 0.90%    | Денежный рынок       |
| 17.10.2013    | FXGD | FinEx Gold  | ETF    | USD | 187.32%                    | 63.42% | 47.19% | 0.55%  | -8.76%   | Товарные активы      |
| 08.06.2020    | VTBG | УК ВТБ «ВТБ, Золото»  | БПИФ   | USD | -3.32%                     |        |        |        | -11.17%  | Товарные активы      |
| 26.08.2020    | TGLD | УК Тинькофф Фонд золота   | БПИФ   | USD | -13.62%                    |        |        |        | -10.09%  | Товарные активы      |
| 09.12.2019    | TRUR | Тинькофф – Стратегия вечного портфеля RUB                             | БПИФ   | RUB | 15.91%                     |        |        | 12.77% | -2.11%   | Смешанные активы     |
| 09.12.2019    | TUSD | Тинькофф – Стратегия вечного портфеля USD                             | БПИФ   | USD | 9.97%                      |        |        | 12.11% | -3.71%   | Смешанные активы     |
| 09.12.2019    | TEUR | Тинькофф – Стратегия вечного портфеля EUR                             | БПИФ   | EUR | 3.13%                      |        |        | 7.91%  | -1.73%   | Смешанные активы     |
| 28.09.2020    | OPNW | УК Открытие - Всепогодный   | БПИФ   | USD | 7.73%                      |        |        |        | 0.45%    | Смешанные активы     |

# СЧА российских биржевых фондов

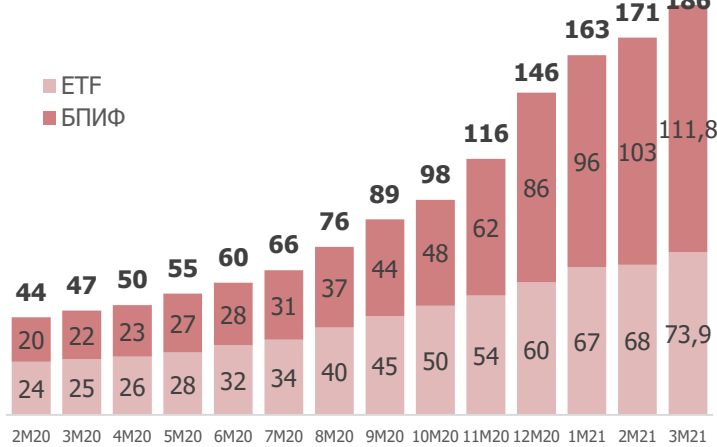
СЧА российских биржевых фондов, млрд. руб.



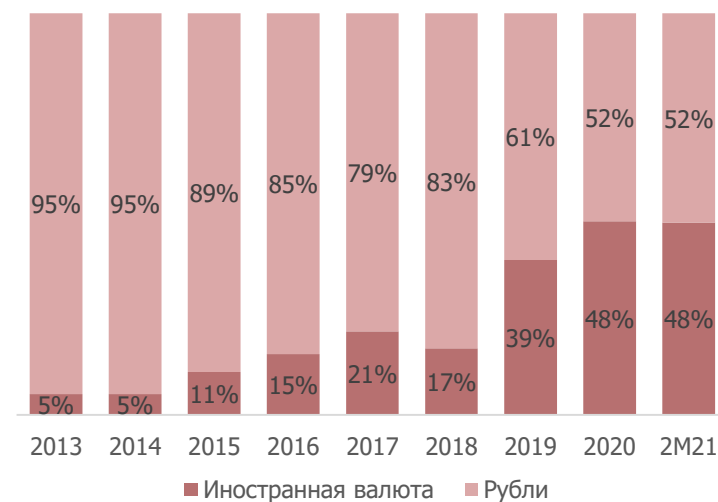
СЧА российских биржевых фондов по валюте активов, млрд. руб.



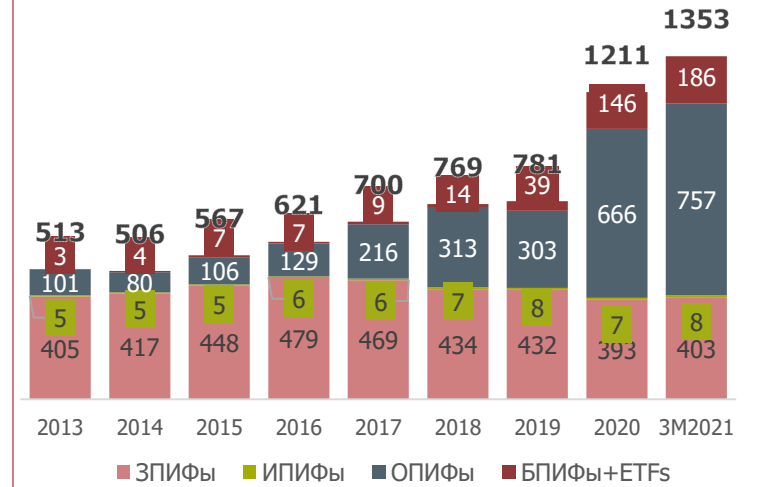
СЧА российских биржевых фондов по месяцам, млрд. руб.



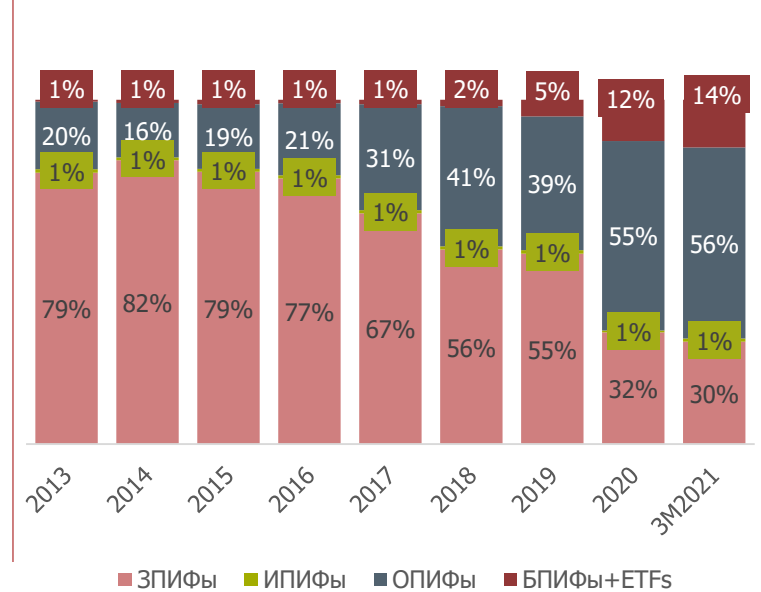
Структура СЧА российских биржевых фондов по валюте активов



СЧА фондов по типам, млрд. руб.

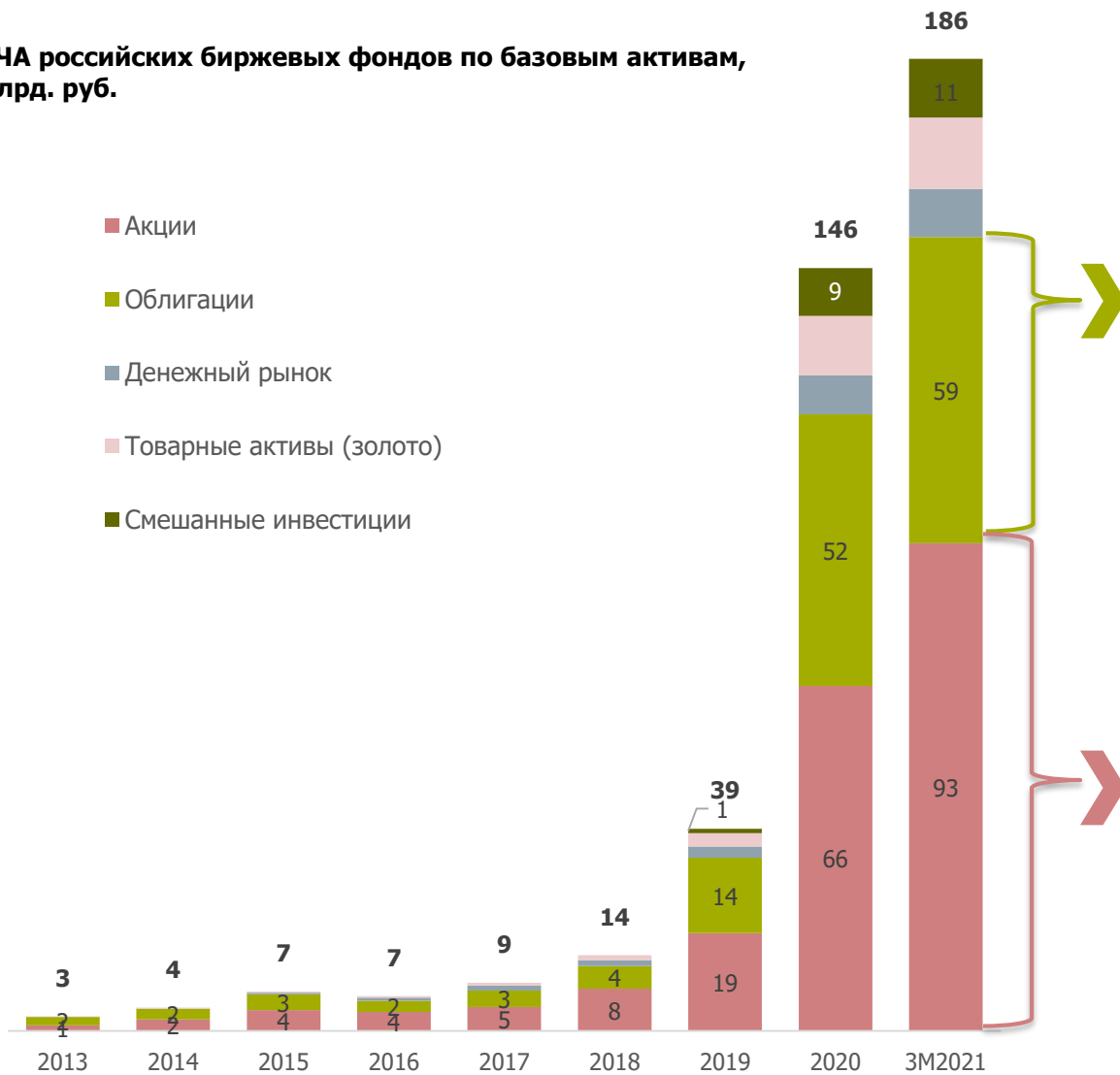


Структура СЧА фондов по типам



# СЧА биржевых фондов в разрезе акций и облигаций

СЧА российских биржевых фондов по базовым активам, млрд. руб.



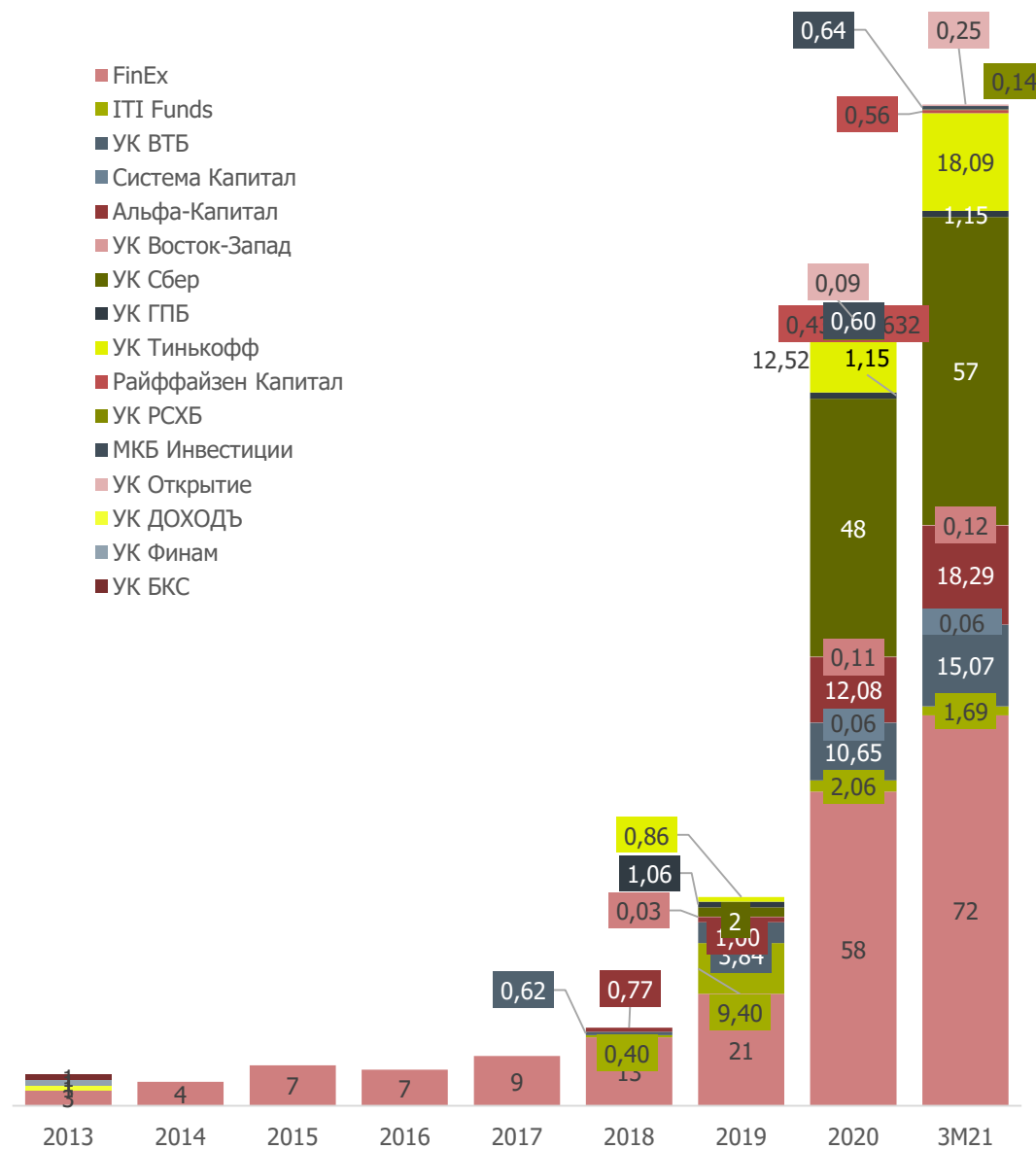
СЧА бирж. фондов облигаций по видам, млрд. руб.



СЧА бирж. фондов акций по странам, млрд. руб.



## Провайдеры биржевых фондов по СЧА, млрд. руб.



Данные: investfunds.ru, расчеты: MOEX

| Позиция в рейтинге | Наименование провайдера | СЧА, млрд. руб. |
|--------------------|-------------------------|-----------------|
| 1                  | FinEx                   | 72,21           |
| 2                  | УК Сбер                 | 56,98           |
| 3                  | Альфа-Капитал           | 18,29           |
| 4                  | УК Тинькофф             | 18,09           |
| 5                  | УК ВТБ                  | 15,07           |
| 6                  | ITI Funds               | 1,69            |
| 7                  | УК ГПБ                  | 1,15            |
| 8                  | МКБ Инвестиции          | 0,64            |
| 9                  | Райффайзен Капитал      | 0,56            |
| 10                 | УК ДОХОДЪ               | 0,32            |
| 11                 | УК Открытие             | 0,25            |
| 12                 | УК РСХБ                 | 0,14            |
| 13                 | УК Восток-Запад         | 0,12            |
| 14                 | УК Финам                | 0,083           |
| 15                 | УК БКС                  | 0,063           |
| 16                 | Система Капитал         | 0,056           |

## ТОП-30 Биржевых фондов по СЧА, млрд. руб., по итогам марта 2021

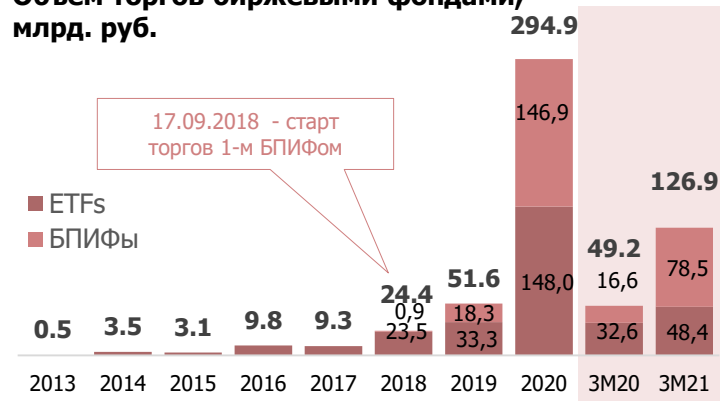
| №  | Код  | Наименование фонда                             | СЧА,<br>млрд. руб. |
|----|------|--|--------------------|
| 1  | SBRB | УК Сбер Индекс Корп.облигаций                  | 23,03              |
| 2  | SBGB | УК Сбер Индекс МосБиржи ОФЗ                    | 17,67              |
| 3  | FXIT | FinEx USA IT UCITS                             | 14,93              |
| 4  | SBMX | УК Сбер Индекс МосБиржи полной дох-ти «брутто» | 11,27              |
| 5  | FXUS | FinEx USA UCITS                                | 10,72              |
| 6  | FXGD | FinEx Gold                                     | 10,65              |
| 7  | FXCN | FinEx China UCITS                              | 9,97               |
| 8  | AKSP | УК Альфа Капитал S&P 500                       | 6,31               |
| 9  | FXRU | FinEx Rus Eurobonds USD                        | 5,99               |
| 10 | TRUR | Ук Тинькофф – Стратегия вечного портфеля       | 5,92               |
| 11 | AKNX | УК Альфа Капитал Технологии 100                | 5,64               |
| 12 | FXRL | FinEx RTS UCITS                                | 4,44               |
| 13 | VTBM | ВТБ – ЛИКВИДНОСТЬ                              | 3,51               |
| 14 | FXDE | FinEx Germany UCITS                            | 3,33               |
| 15 | TUSD | Ук Тинькофф – Стратегия вечного портфеля       | 3,27               |

| №  | Код  | Наименование фонда   | СЧА,<br>млрд. руб. |
|----|------|--|--------------------|
| 16 | FXMM | FinEx Cash Equivalents RUB                                 | 3,13               |
| 17 | AKCH | УК Альфа Капитал на китайский рынок                        | 3,09               |
| 18 | AKEU | УК Альфа Капитал Европа 600                                | 2,75               |
| 19 | FXTB | FinEx Cash Equivalents USD                                 | 2,57               |
| 20 | SBSP | УК Сбер S&P 500  | 2,51               |
| 21 | VTBB | ВТБ УИ Российские корп.облигации                           | 2,49               |
| 22 | FXRB | FinEx Rus Eurobonds  | 2,40               |
| 23 | FXWO | FinEx Global Equity UCITS ETF USD                          | 2,30               |
| 24 | VTBG | ВТБ – ЗОЛОТО   | 2,12               |
| 25 | VTBE | ВТБ УИ Акции развив.стран                                  | 2,06               |
| 26 | TECH | УК Тинькофф NASDAQ - 100 Technology sector Index           | 1,91               |
| 27 | TEUR | Ук Тинькофф – Стратегия вечного портфеля                   | 1,78               |
| 28 | VTBA | ВТБ УИ S&P 500   | 1,51               |
| 29 | TIPO | УК Тинькофф Тинькофф Индекс первичных публичных размещений | 1,46               |
| 30 | VTBX | ВТБ – ИНДЕКС МОСБИРЖИ                                      | 1,38               |



# Оборот биржевых фондов на MOEX

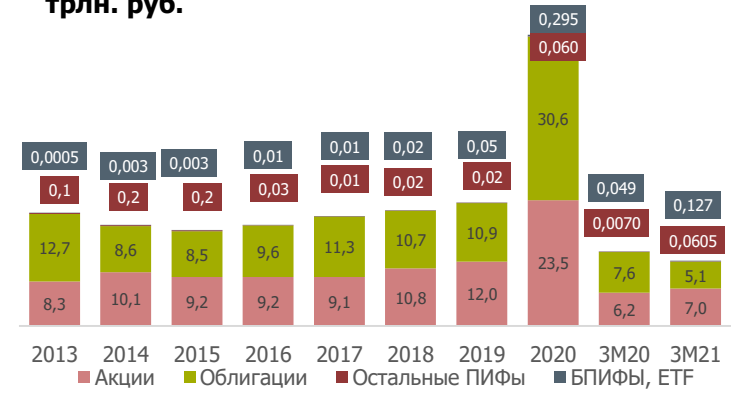
Объем торгов биржевыми фондами, млрд. руб.



Объем торгов биржевыми фондами на ИИС, млрд. руб.\*



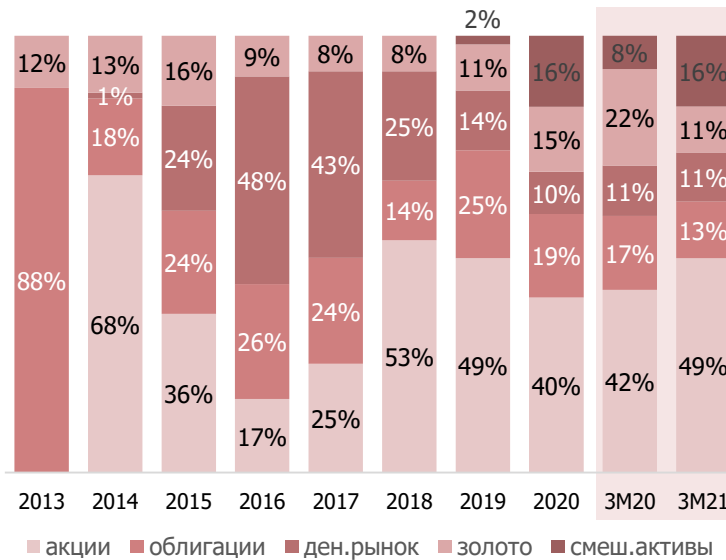
Оборот по видам инструментов, трлн. руб.



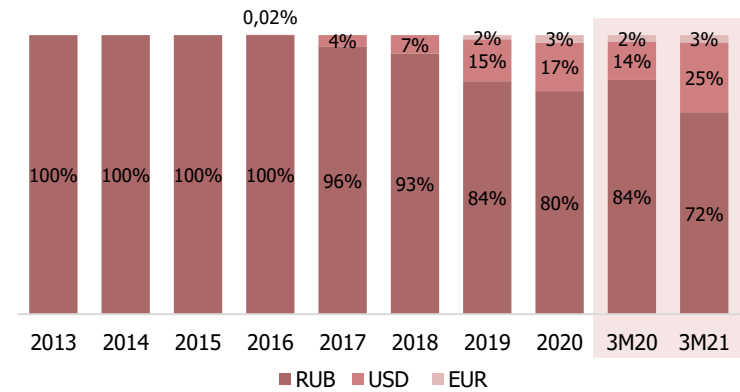
Оборот российских биржевых фондов по месяцам, млрд. руб.



Структура оборота по активам биржевых фондов



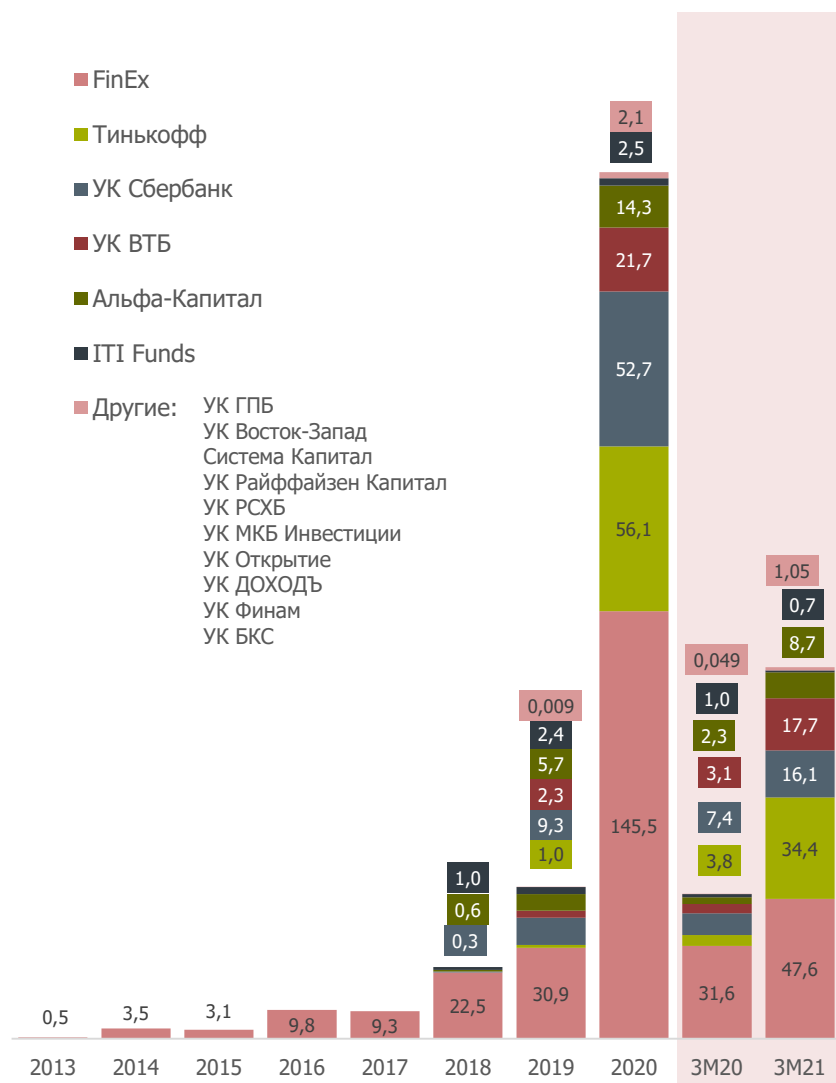
Оборот ETF/БПИФ по валюте торгов, млрд. руб.



Развитие технологии торгов в иностранной валюте:

- 18.07.16г.** –допуск 8 валютных ETF в USD междилерский РПС.
- 07.08.17г.** –допуск 8 валютных ETF в USD «стакан T0».
- 06.05.19г.** –допуск биржевых фондов к торгам параллельно в USD и RUB «Стаканы T+2».
- 17.06.19 г.** –допуск биржевых фондов к торгам в EUR «Стакан T+2».

## Провайдеры биржевых фондов по обороту, млрд. руб.



Источник: MOEX

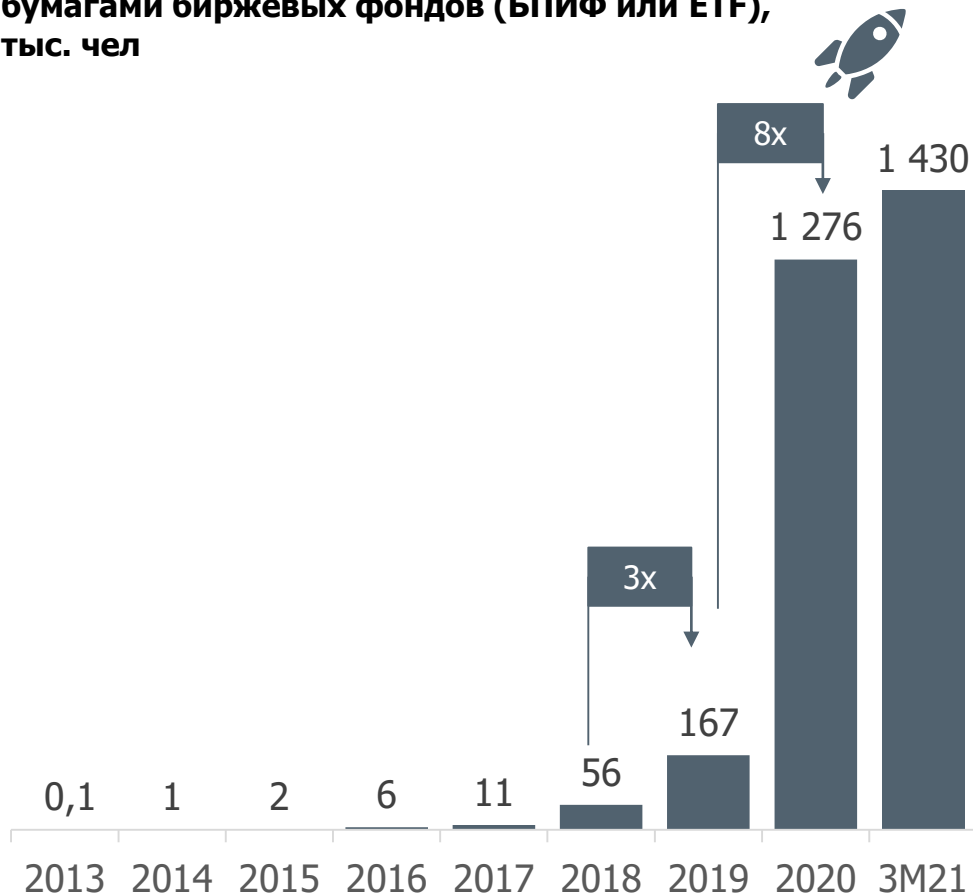
## ТОП-10 Провайдеров биржевых фондов за 3М2021

| Наименование провайдера           | Оборот, млрд. руб. |
|-----------------------------------|--------------------|
| 1 FinEx                           | 47.626             |
| 2 Тинькофф Капитал                | 34.439             |
| 3 ВТБ Капитал Управление активами | 17.723             |
| 4 Сбербанк Управление Активами    | 16.110             |
| 5 УК "Альфа-Капитал"              | 8.743              |
| 6 ITI Funds                       | 0.737              |
| 7 УК "ДОХОДЪ"                     | 0.364              |
| 8 УК "Райффайзен Капитал"         | 0.318              |
| 9 УК МКБ Инвестиции               | 0.172              |
| 10 УК «ОТКРЫТИЕ»                  | 0.172              |

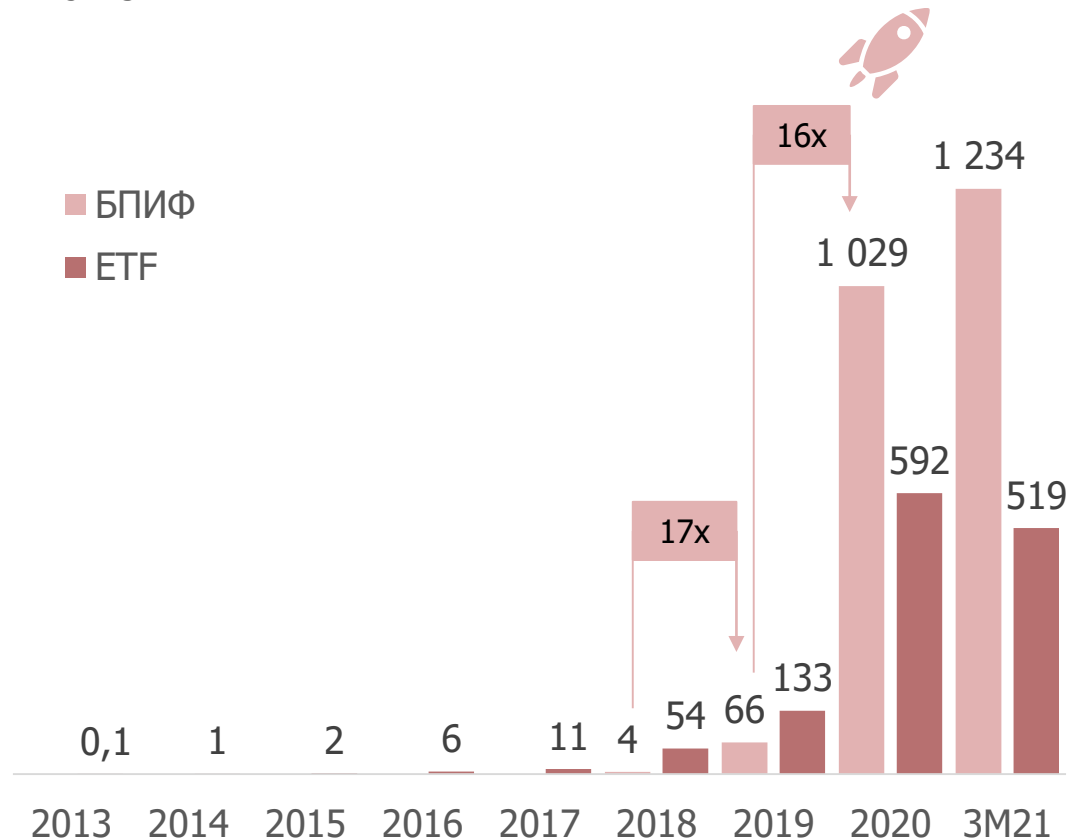


# Количество активных частных инвесторов по биржевым фондам на Московской Бирже

Кол-во частных инвесторов, заключивших на Московской Бирже хотя бы одну сделку в год с бумагами биржевых фондов (БПИФ или ETF), тыс. чел



Кол-во частных инвесторов, заключивших на Московской Бирже хотя бы одну сделку в год с бумагами БПИФов или ETF-ов, тыс. чел







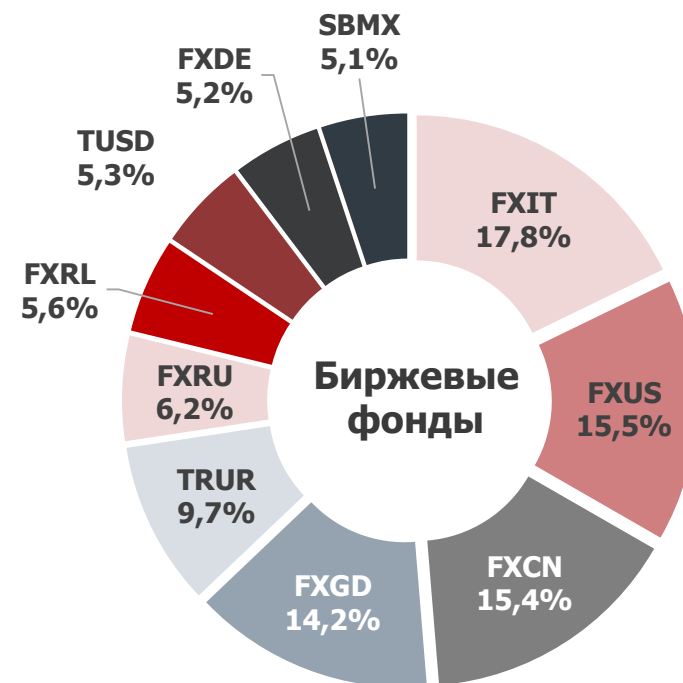
## Средний портфель из ТОП-10 биржевых фондов

- Учитываются клиенты – физические лица, впервые пришедшие на рынок начиная с 2015 года;
- Для каждой бумаги, по каждому физлицу рассчитан нетто-объем (объем покупок минус объем продаж) на отчетную дату;
- По каждой бумаге агрегированы позиции частных инвесторов и отсортированы по убыванию;
- Отобраны топ 10 акций/биржевых фондов и рассчитана доля бумаг в портфеле из 10 бумаг

Новые расширенные версии аналитических продуктов доступны по платной подписке. Больше информации на [сайте](#) Московской Биржи.

Вся информация в настоящем документе основана на данных Московской биржи, если прямо не указано иное. Документ предоставляется исключительно в информационных целях. Информация, представленная в документе, не может служить основанием для принятия инвестиционных решений.

Для оформления бесплатной подписки свяжитесь с нами: [data@moex.com](mailto:data@moex.com); [sales@moex.com](mailto:sales@moex.com);





## Торги в «Стакане Т+2» по валютам расчетов

|              | RUB       | USD       | EUR      |
|--------------|-----------|-----------|----------|
| БПИФ         | 29        | 18        | 5        |
| ETF          | 15        | 11        | 4        |
| <b>ВСЕГО</b> | <b>44</b> | <b>29</b> | <b>9</b> |

### ММ по БПИФам

|                     | БПИФы      | УК БПИФов |
|---------------------|------------|-----------|
| АТОН*               | 22         | 6         |
| Сбер КИБ            | 7          | 2         |
| ВТБ Капитал Брокер* | 9          | 1         |
| ВТБ Капитал*        | 2          | 1         |
| Газпромбанк         | 2          | 1         |
| Фридом Финанс       | 1          | 1         |
| Ренессанс Брокер*   | 2          | 2         |
| МКБ Инвестиции      | 1          | 1         |
| Финам               | 1          | 1         |
| <b>ВСЕГО</b>        | <b>47*</b> |           |

\* ММ выполняют обязательства по одним и тем же БПИФам

## Одновременные торги в «Стаканах Т+2» по валютам расчетов

|              | В ОДНОМ «СТАКАНЕ» | В 2-Х     | В 3-Х    | ВСЕГО     |
|--------------|-------------------|-----------|----------|-----------|
| БПИФ         | 32                | 7         | 2        | 41        |
| ETF          | 5                 | 8         | 3        | 16        |
| <b>ВСЕГО</b> | <b>37</b>         | <b>15</b> | <b>5</b> | <b>57</b> |

### ММ по БПИФам и ETFs

|                     | ETF       | БПИФ       |
|---------------------|-----------|------------|
| МКБ Инвестиции      | 15        | 1          |
| АТОН*               |           | 22         |
| Сбер КИБ            |           | 7          |
| ВТБ Капитал Брокер* |           | 9          |
| Фридом Финанс       | 1         | 1          |
| ВТБ Капитал*        |           | 2          |
| Газпромбанк         |           | 2          |
| Ренессанс Брокер*   |           | 2          |
| Ай Ти Инвест ИК*    |           |            |
| Финам               |           | 1          |
| <b>ВСЕГО</b>        | <b>18</b> | <b>47*</b> |

\* ММ выполняют обязательства по 2 одним и тем же БПИФам

## БИРЖЕВЫЕ ФОНДЫ - ПЕРВОПРОХОДЦЫ:

### БПИФы:

 **СБЕРБАНК**  
Управление Активами

**Индекс MOEX полной доходности «брутто» (SBMX)**

1-й БПИФ-RUB на MOEX  
С 17.09.18г.

 **Альфа Капитал**  
делаем больше


**Технологии 100 (AKNX)**

1-й БПИФ-USD на MOEX  
С 10.12.18г.

 **Альфа Капитал**  
делаем больше

**Европа 600 (AKEU)**

1-й БПИФ-EUR на MOEX  
С 26.08.19г.

 **ВТБ Капитал**  
УПРАВЛЕНИЕ ИНВЕСТИЦИЯМИ

**Амер. корп. долг (VTBN)**

1-й БПИФ, торгуемый в 3-х валютах на MOEX  
С 18.11.19г.

### ETFs:

 **FinEx**  
ETF НА МОСКОВСКОЙ БИРЖЕ

**FinEx Rus Eurobonds ETF (FXRB)**

1-й ETF-RUB на MOEX  
С 29.04.13г.

 **FinEx**  
ETF НА МОСКОВСКОЙ БИРЖЕ

**FinEx Gold ETF (FXGD)**

1-й ETF-USD на MOEX  
С 17.10.13г.

 **FinEx**  
ETF НА МОСКОВСКОЙ БИРЖЕ

**FinEx Germany UCITS (FXDE)**

1-й ETF-EUR на MOEX  
С 31.10.13г.

 **ITI FUNDS**  
ETF

**ITI FUNDS RTS / ITI FUNDS Russia-focused (RUSE/RUSB)**

1-й ETF, торгуемый в 3-х валютах на MOEX  
С 17.06.19г.

## Биржевые фонды на MOEX: сравнение по расходам

### Средние расходы по биржевым фондам (БПИФы + ETFы)

|                                 | УК <sup>1</sup> + Инфраструктура <sup>2</sup> |
|---------------------------------|---|
| БПИФы+ETFы                      | 0,83%   |
| ETF                             | 0,77%   |
| БПИФ                            | 0,85%   |
| <b>Фонды по активам</b>         |   |
| <b>Акции</b>                    | <b>0,95%</b>                                  |
| - РФ                            | 1,03%   |
| - США                           | 0,95%   |
| - Остальные отдельные страны    | 1,15%   |
| - Разные страны в одном фонде   | 0,83%   |
| <b>Облигации</b>                | <b>0,72%</b>                                  |
| - Гос. облигации                | 0,70%   |
| - Корп. облигации               | 0,65%   |
| - Еврооблигации                 | 0,60%   |
| <b>Денежный рынок</b>           | <b>0,33%</b>                                  |
| <b>Товарные активы (золото)</b> | <b>0,46%</b>                                  |
| <b>Смешанные инвестиции</b>     | <b>0,94%</b>                                  |

### Средние расходы по БПИФам (на основании данных ПДУ)

|                                 | УК <sup>1</sup> + Инфраструктура <sup>2</sup> | УК           | Инфраструктура | Прочее       |
|---------------------------------|---|--------------|----------------|--------------|
| БПИФы                           | 0,85%   | 0,66%        | 0,19%          | 0,18%        |
| <b>Фонды по активам</b>         |   |              |                |              |
| <b>Акции</b>                    | <b>0,97%</b>                                  | <b>0,76%</b> | <b>0,21%</b>   | <b>0,14%</b> |
| - РФ                            | 1,08%   | 0,78%        | 0,31%          | 0,42%        |
| - США                           | 0,97%   | 0,75%        | 0,21%          | 0,12%        |
| - Остальные отдельные страны    |   |              |                |              |
| - Разные страны в одном фонде   | 0,76%   | 0,61%        | 0,15%          | 0,15%        |
| <b>Облигации</b>                | <b>0,73%</b>                                  | <b>0,51%</b> | <b>0,22%</b>   | <b>0,29%</b> |
| - Гос. облигации                | 0,70%   | 0,53%        | 0,18%          | 0,11%        |
| - Корп. облигации               | 0,65%   | 0,48%        | 0,17%          | 0,11%        |
| - Еврооблигации                 | 0,57%   | 0,44%        | 0,12%          | 0,08%        |
| <b>Денежный рынок</b>           | <b>0,30%</b>                                  | <b>0,21%</b> | <b>0,09%</b>   | <b>0,10%</b> |
| <b>Товарные активы (золото)</b> | <b>0,51%</b>                                  | <b>0,44%</b> | <b>0,07%</b>   | <b>0,20%</b> |
| <b>Смешанные инвестиции</b>     | <b>0,94%</b>                                  | <b>0,88%</b> | <b>0,06%</b>   | <b>0,06%</b> |



## Конвертация ОПИФа в БПИФ

**Все БПИФы, допущенные к торгам на Московской Бирже, были созданы управляющими компаниями «с нуля».**

**Случаев, когда ОПИФ был конвертирован в БПИФ, не зарегистрировано.**

### **СПРАВОЧНО:**

ОПИФ может быть конвертирован в БПИФ при условии, что правила такого ОПИФа вступили в силу до 30.07.2013. Если правила ОПИФа вступили в силу 30.07.2013 или позже, то такой ОПИФ не может быть конвертирован в БПИФ.

-----

Федеральный закон от 28.07.2012 N 145-ФЗ

"О внесении изменений в отдельные законодательные акты Российской Федерации"

Статья 11.

6. Со дня вступления в силу Типовых [правил](#) доверительного управления биржевым паевым инвестиционным фондом допускается изменение типа паевого инвестиционного фонда с открытого паевого инвестиционного фонда на биржевой паевой инвестиционный фонд, если правила доверительного управления открытым паевым инвестиционным фондом зарегистрированы федеральным органом исполнительной власти по рынку ценных бумаг до дня вступления в силу Типовых [правил](#) доверительного управления биржевым паевым инвестиционным фондом.

Постановление Правительства РФ от 15.07.2013 N 600

"Об утверждении Типовых правил доверительного управления биржевым паевым инвестиционным фондом"

Начало действия документа - [30.07.2013](#).



# ПРИЛОЖЕНИЕ

1. Биржевые фонды на MOEX: первые биржевые фонды Провайдеров (новые имена)
2. Биржевые фонды на MOEX: бенчмарки и базовые активы - 1 - 2
3. Биржевые фонды на MOEX: технология торгов и маркет-мейкинг (ММ) – 1 – 2
4. Биржевые фонды на MOEX: расходы и инфраструктура – 1 - 2

## Биржевые фонды на MOEX: первые биржевые фонды Провайдеров (новые имена)

|                    |  |             |
|--------------------|--|-------------|
| УК БКС             | БКС Облигации повышенной доходности МСП                                      | 15.03.21 г. |
| УК Финам           | Финам - Див Аристократы США  | 08.02.21 г. |
| УК ДОХОДЪ          | ДОХОДЪ ИНДЕКС ДИВИДЕНДНЫХ АКЦИЙ РФ   | 19.01.21 г. |
| УК Открытие        | УК Открытие – Всепогодный (OPNW)   | 28.09.20 г. |
| МКБ Инвестиции     | МКБ Инвестиции – Индекс МосБиржи государственных облигаций (1-3 года) (SUGB) | 25.09.20 г. |
| УК РСХБ            | УК РСХБ – Индекс МосБиржи – РСПП Вектор устойчивого развития                 | 29.06.20 г. |
| Райффайзен Капитал | Индекс МосБиржи полной доходности 15   | 22.05.20 г. |
| Система Капитал    | Информатика+ (SCIP)  | 30.04.20 г. |
| УК Тинькофф        | Стратегия вечного портфеля (TRUR / TUSD / TEUR)                              | 09.12.19 г. |
| УК Восток-Запад    | Лидеры технологий (МТЕК)   | 22.10.19 г. |
| УК ГПБ             | Корп. облигации 2г./4г. (GPBS/GPBM)  | 23.07.19 г. |
| УК ВТБ             | Российские корп. облигации (VTBB)  | 21.02.19 г. |
| Альфа Капитал      | Технологии 100 (AKNX)  | 10.12.18 г. |
| УК СБЕР            | Индекс MOEX полной доходности «брутто» (SBMX)                                | 17.09.18 г. |
| ITI Funds          | ITI FUNDS RTS / ITI FUNDS Russia-focused (RUSE/RUSB)                         | 17.04.18 г. |
| FinEx              | FinEx Rus Eurobonds ETF (FXRB)   | 29.04.13 г. |

# Биржевые фонды на MOEX: бенчмарки и базовые активы - 1

| Старт торгов | Фонд  | Формат | СЧА | Куп./див. | Бенчмарк <sup>1</sup> (название, формат бенчмарка)  | Вид актива                     |
|--------------|---|--------|-----|-----------|---|--------------------------------|
| 02.03.16     | FXRL FinEx Russian RTS Equity UCITS                               | ETF    | USD | Реинвест. | RTS Net Total Return Index (Non-Resident)   | Индекс<br>Акции - РФ           |
| 17.04.18     | RUSE ITI FUNDS RTS EQUITY   | ETF    | USD | Выплата   | Индекс PTC (RTSI)   | Индекс<br>Акции - РФ           |
| 17.09.18     | SBMX УК Сбер Индекс МосБиржи полной доходности «брутто»           | БПИФ   | RUB | Реинвест. | Индекс МосБиржи полной доходности «брутто» (MCFTR)  | Индекс<br>Акции - РФ           |
| 03.03.20     | VTBX ВТБ - Индекс МосБиржи  | БПИФ   | RUB | Реинвест. | Индекс МосБиржи полной доходности «нетто» (по налоговым ставкам росс.организаций, MCFTRR)   | Индекс<br>Акции - РФ           |
| 22.05.20     | RCMX УК Райффайзен – Индекс МосБиржи полной доходности 15         | БПИФ   | RUB | Реинвест. | Индекс МосБиржи полной доходности 15  | Индекс<br>Акции - РФ           |
| 29.06.20     | ESGR УК РСХБ – Индекс МосБиржи - РСПП Вектор устойчивого развития | БПИФ   | RUB | Реинвест. | Индекс МосБиржи полной доходности «брутто»  | Индекс<br>Акции – РФ           |
| 26.08.20     | TMOS УК Тинькофф Индекс МосБиржи                                  | БПИФ   | RUB | Реинвест. | Индекс Мосбиржи полной доходности «брутто» (MCFTR)  | Индекс<br>Акции – РФ           |
| 24.09.20     | SBRI УК Сбер - Ответственные инвестиции                           | БПИФ   | RUB | Реинвест. | Индекс МосБиржи – РСПП Вектор устойчивого развития, полной доходности брутто  | Индекс<br>Акции – РФ           |
| 18.12.20     | AKME Альфа-Капитал Управляемые Российские Акции                   | БПИФ   | RUB | Реинвест. |   | Индекс<br>Акции – РФ           |
| 19.01.21     | DIVD ДОХОДЪ ИНДЕКС ДИВИДЕНДНЫХ АКЦИЙ РФ                           | БПИФ   | RUB | Реинвест. | Индекс "ДОХОДЪ Индекс дивидендных акций РФ" (IRDIV)   | Индекс<br>Акции – РФ           |
| 31.10.13     | FXUS FinEx USA UCITS  | ETF    | USD | Реинвест. | Solactive GBS United States Large & Mid Cap Index NTR   | Индекс<br>Акции – США          |
| 31.10.13     | FXIT FinEx USA IT UCITS   | ETF    | USD | Реинвест. | Solactive US Large & Mid Cap Technology Index NTR   | Индекс<br>Акции – США          |
| 17.11.20     | FXIM FinEx USA IT UCITS MiniShares                                | ETF    | USD | Реинвест. | Solactive US Large & Mid Cap Technology Index NTR   | Индекс<br>Акции – США          |
| 10.12.18     | AKNX Альфа-Капитал Технологии 100                                 | БПИФ   | USD | Реинвест. | Invesco QQQ Trust, Series 1 ETF   | ETF<br>Акции – США             |
| 04.04.19     | AKSP Альфа-Капитал S&P 500  | БПИФ   | USD | Реинвест. | Индекс S&P 500  | Индекс<br>Акции – США          |
| 09.04.19     | SBSP УК Сбер S&P 500  | БПИФ   | USD | Реинвест. | S&P 500 Net Total Return Index  | Индекс<br>Акции – США          |
| 20.06.19     | VTBA ВТБ Акции американских компаний                              | БПИФ   | RUB | Реинвест. | iShares Core S&P 500 UCITS ETF  | ETF<br>Акции – США             |
| 22.10.19     | MTEK УК Восток Запад Лидеры технологий                            | БПИФ   | USD | Реинвест. | Индекс акции десяти глобальных компаний технологического сектора  | Индекс<br>Акции – США          |
| 30.04.20     | SCIP УК Система-Капитал Информатика +                             | БПИФ   | USD | Реинвест. | iShares Expanded Tech-Software Sector ETF   | ETF<br>Акции – США             |
| 26.08.20     | TECH УК Тинькофф NASDAQ-100 Technology sector Index               | БПИФ   | USD | Реинвест. | NASDAQ-100 Technology Sector Index +возможно First Trust NASDAQ -100 Technology Sector Index Fund   | Индекс<br>Акции – США          |
| 09.12.20     | TSPX УК Тинькофф Эс энд Пи 500                                    | БПИФ   | USD | Реинвест. | S&P 500 Total Return Index  | Индекс<br>Акции – США          |
| 09.12.20     | TBIO УК Тинькофф Насдак Биотехнологии                             | БПИФ   | USD | Реинвест. | NASDAQ Biotechnology Total Return Index   | Индекс<br>Акции – США          |
| 09.12.20     | TIPO УК Тинькофф Индекс первичных публичных размещений            | БПИФ   | USD | Реинвест. | Акции новых публичных компаний после их IPO на биржах США и до включения в любой из фондовых индексов США – S&P 500, Russell 1000 или NASDAQ-100 – или до истечения 2-х лет со дня проведения IPO, если включения не произошло. | Индекс<br>Акции – США          |
| 08.02.21     | FMUS Финам - Див Аристократы США                                  | БПИФ   | USD | Реинвест. | Паи ETF Schwab U.S. Dividend Equity, который повторяет индекс Dow Jones U.S. Dividend 100.  | ETF<br>Акции – США             |
| 06.02.14     | FXCN FinEx China UCITS  | ETF    | USD | Реинвест. | Solactive GBS China ex A-Shares Large & Mid Cap USD Index NTR   | Индекс<br>Акции - Китай        |
| 18.12.20     | AKCH Альфа-Капитал Китайские акции                                | БПИФ   | RUB | Реинвест. | Xtrackers Harvest CSI 300 China A-Shares ETF, KraneShares CSI China Internet ETF  | ETF<br>Акции - Китай           |
| 31.10.13     | FXDE FinEx Germany UCITS  | ETF    | EUR | Реинвест. | Solactive GBS Germany Large & Mid Cap Index NTR   | Индекс<br>Акции – ост.отд.стр. |
| 16.10.18     | FXKZ FinEx FFIN Kazakhstan Equity                                 | ETF    | KZT | Реинвест. | Kazakhstan Stock Exchange Index (KASE Index)  | Индекс<br>Акции – ост.отд.стр. |
| 16.01.20     | FXWO FinEx Global Equity UCITS ETF, USD                           | ETF    | USD | Реинвест. | Solactive Global Equity Large Cap Select Index  | Индекс<br>Акции – разн.стр.    |
| 16.01.20     | FXRW FinEx Global Equity UCITS ETF, RUB                           | ETF    | RUB | Реинвест. | Solactive Global Equity Large Cap Select Index  | Индекс<br>Акции – разн.стр.    |
| 26.08.19     | AKEU УК Альфа Капитал Европа 600                                  | БПИФ   | EUR | Реинвест. | iShares STOXX Europe 600 ETF  | ETF<br>Акции – разн.стр.       |
| 29.07.19     | VTBE ВТБ Акции развив.стран                                       | БПИФ   | RUB | Реинвест. | iShares Core MSCI EM IMI UCITS ETF  | ETF<br>Акции – разн.стр.       |

<sup>1</sup> красным выделены индексы, рассчитываемые Московской биржей; <sup>2</sup> страны с развивающимися рынками (EMC - emerging markets countries), в т.ч. Китая, Индии, Бразилии, Ю. Кореи, Тайвани и др.;

<sup>3</sup>Глобальный рынок акций: США, Японии, Китая, Великобритании, Германии, России и Австралии.



| Старт торгов | Фонд | Формат   | СЧА  | Куп./див. | Бенчмарк <sup>1</sup> (название, формат бэнчмарка)  | Вид актива    |                           |
|--------------|------|--|------|-----------|---|---------------|---------------------------|
| 29.07.19     | VTBH | ВТБ Амер. корп.долг  | БПИФ | RUB       | Реинвест. iShares \$ High Yield Corp Bond UCITS ETF   | ETF           | Еврооблигации – США       |
| 02.12.13     | FXRU | FinEx Rus Eurobonds USD                                    | ETF  | USD       | Реинвест. Индекс российских корпоративных облигаций EMRUS (Bloomberg Barclays)  | Индекс        | Еврооблигации – РФ        |
| 29.04.13     | FXRB | FinEx Rus Eurobonds RUB                                    | ETF  | RUB       | Реинвест. Индекс российских корпоративных облигаций EMRUS (Bloomberg Barclays)  | Индекс        | Еврооблигации – РФ        |
| 17.04.18     | RUSB | ITI Funds Russia-focused                                   | ETF  | USD       | Реинвест. ITI Funds Russia-focused USD Eurobond Index (ITIEURBD Index)  | Индекс        | Еврооблигации – РФ        |
| 08.02.19     | SBCB | УК Сбер Индекс Еврооблигаций                               | БПИФ | USD       | Реинвест. <b>Индекс МосБиржи российских ликвидных еврооблигаций (RUEU10)</b>  | <b>Индекс</b> | Еврооблигации – РФ        |
| 12.12.19     | VTBU | ВТБ Российские корп. еврооблигации смарт бета              | БПИФ | USD       | Реинвест. <b>Индекс МосБиржи корпоративных российских еврооблигаций (RUCEU)</b>   | <b>Индекс</b> | Еврооблигации – РФ        |
| 08.10.20     | VTBY | ВТБ – Еврооблигации в евро смарт бета                      | БПИФ | EUR       | Реинвест. <b>Индекс ВТБ Еврооблигации развивающихся рынков в EUR</b>  | <b>Индекс</b> | Еврооблигации             |
| 21.10.20     | RCMB | УК Райффайзен Капитал - Еврооблигации                      | БПИФ | USD       | Реинвест. <b>Индекс МосБиржи еврооблигаций (RUEURAIIF)</b>  | <b>Индекс</b> | Еврооблигации – РФ        |
| 25.01.19     | SBGB | УК Сбер Индекс Мосбиржи ОФЗ                                | БПИФ | RUB       | Реинвест. <b>Индекс МосБиржи государственных облигаций (RGBITR)</b>   | <b>Индекс</b> | Гос. руб. облигации – РФ  |
| 25.09.20     | SUGB | МКБ Инвестиции – Индекс МосБиржи гос. облигаций (1-3 года) | БПИФ | RUB       | Реинвест. <b>Индекс МосБиржи государственных облигаций (1–3 года)</b>   | <b>Индекс</b> | Гос. руб. облигации – РФ  |
| 06.09.19     | SBRB | УК Сбер Индекс Корп.облигаций                              | БПИФ | RUB       | Реинвест. <b>Индекс МосБиржи рублевых корпоративных облигаций (RUCBTR3Y)</b>  | <b>Индекс</b> | Корп. руб. облигации - РФ |
| 21.02.19     | VTBV | ВТБ Российские корп.облигации смарт бета                   | БПИФ | RUB       | Реинвест. <b>Индекс МосБиржи корпоративных облигаций (RUCBITR)</b>  | <b>Индекс</b> | Корп. руб. облигации - РФ |
| 23.07.19     | GPBM | УК ГПБ - Корп. Облигации 4г.                               | БПИФ | RUB       | Реинвест. <b>Индикатор «Газпромбанк - Корпоративные облигации, дюрация 4 года» (GPBCBI4Y)</b>   | <b>Индекс</b> | Корп. руб. облигации - РФ |
| 23.07.19     | GPBS | УК ГПБ - Корп. Облигации 2г.                               | БПИФ | RUB       | Реинвест. <b>Индикатор «Газпромбанк - Корпоративные облигации, дюрация 2 года» (GPBCBI2Y)</b>   | <b>Индекс</b> | Корп. руб. облигации - РФ |
| 02.06.20     | AKMB | УК Альфа Капитал Управляемые облигации                     | БПИФ | RUB       | Реинвест. <b>Индекс корпоративных рублевых облигаций</b>  | <b>Индекс</b> | Корп. руб. облигации - РФ |
| 15.03.21     | BCSB | БКС Облигации повышенной доходности МСП                    | БПИФ | RUB       | Реинвест <b>Индекс МосБиржи Облигаций повышенной доходности</b>   | <b>Индекс</b> | Корп. руб. облигации - РФ |
| 16.05.14     | FXMM | FinEx Cash Equivalentс RUB                                 | ETF  | RUB       | - Solactive 1-3 month US T-Bill Index   | Индекс        | Денежный рынок – США      |
| 10.04.19     | FXTB | FinEx Cash Equivalentс USD                                 | ETF  | USD       | - Solactive 1-3 month US T-Bill Index   | Индекс        | Денежный рынок – США      |
| 20.01.20     | VTBM | ВТБ – Ликвидность  | БПИФ | RUB       | - Индикатор – «РЕПО с ЦК облигации» ( <b>MOEXREPO</b> )   | Индекс        | Денежный рынок - РФ       |
| 17.10.13     | FXGD | FinEx Gold   | ETF  | USD       | - LBMA Gold Price PM  | Индекс        | Товарные активы           |
| 08.06.20     | VTBG | ВТБ «ВТБ. Золото»  | БПИФ | USD       | - SPDR Gold Shares  | Индекс        | Товарные активы           |
| 26.08.20     | TGLD | УК Тинькофф Фонд золота                                    | БПИФ | USD       | iShares Gold Trust ETF  | ETF           | Товарные активы           |
| 09.12.19     | TRUR | Тинькофф – Стратегия вечного портфеля RUB                  | БПИФ | RUB       | Реинвест. <b>Акции, Денежные средства и краткосрочные облигации, Золото, Долгосрочные облигации</b>                                   | Индекс        | Смешанные инвестиции      |
| 09.12.19     | TUSD | Тинькофф – Стратегия вечного портфеля USD                  | БПИФ | USD       | Реинвест. <b>Акции, Денежные средства и краткосрочные облигации, Золото, Долгосрочные облигации</b>                                   | ETF           | Смешанные инвестиции      |
| 09.12.19     | TEUR | Тинькофф – Стратегия вечного портфеля EUR                  | БПИФ | EUR       | Реинвест. <b>Акции, Денежные средства и краткосрочные облигации, Золото, Долгосрочные облигации</b>                                   | ETF           | Смешанные инвестиции      |
| 28.09.20     | OPNW | УК Открытие – Всепогодный                                  | БПИФ | USD       | Реинвест. <b>Акции "голубых фишек" рынка США, на развивающиеся рынки, акции недвижимости США, корпоративные облигации США, золото</b> | ETF           | Смешанные инвестиции      |

<sup>1</sup> **красным** выделены индексы, рассчитываемые Московской биржей; <sup>2</sup> **страны с развивающимися рынками** (EMC - emerging markets countries), в т.ч. Китая, Индии, Бразилии, Ю. Кореи, Тайвани и др.;

<sup>3</sup> Глобальный рынок акций: США, Японии, Китая, Великобритании, Германии, России и Австралии.





| Код  | Наименование фонда                         | Валюта |           | Ур-нь<br>листинга | Стакан T+2   |                           |             | РЕПО <sup>1</sup> | Маркет-мейкер                   | Авторизованный участник (ETF) / Уполномоченное<br>лицо (БПИФ)   |
|------|--|--------|-----------|-------------------|--------------|---------------------------|-------------|-------------------|---------------------------------|---|
|      |  | СЧА    | iNAV      |                   | RUB          | USD                       | EUR         |                   |                                 |   |
| FXMM | FinEx Cash Equivalents                     | RUB    | RUB       | 3                 | + мм(iNAV)   |                           |             | +                 | МКБ Инвестиции                  | AMC FinEx Plus LLC,<br>Barclays Capital Securities Ltd.,<br>Bluefin Europe LLP,<br>Goldenberg Hehmeyer & Co,<br>Jane Street Financial Limited,<br>Sova Capital Limited,<br>IC Freedom Finance LLC |
| FXTB | FinEx Cash Equivalents                     | USD    | USD       | 3                 | + мм (iNAV)  | +                         |             | +                 | МКБ Инвестиции                  |   |
| FXDE | FinEx Germany UCITS                        | EUR    | EUR       | 1                 | + мм (iNAV)  |                           | +           | +                 | МКБ Инвестиции                  |   |
| FXCN | FinEx China UCITS                          | USD    | USD       | 1                 | + мм (iNAV)  | +                         |             | +                 | МКБ Инвестиции                  |   |
| FXIT | FinEx USA IT UCITS                         | USD    | USD       | 1                 | + мм (iNAV)  | +                         |             | +                 | МКБ Инвестиции                  |   |
| FXIM | FinEx USA IT UCITS MiniShares              | USD    | USD       | 3                 |              | + мм (iNAV)               |             | +                 | МКБ Инвестиции                  |   |
| FXUS | FinEx USA UCITS                            | USD    | USD       | 3                 | + мм (iNAV)  | +                         |             | +                 | МКБ Инвестиции                  |   |
| FXRL | FinEx Russian RTS Equity UCITS             | USD    | USD       | 3                 | + мм (iNAV)  | +                         |             | +                 | МКБ Инвестиции                  |   |
| FXRB | FinEx Rus Eurobonds                        | RUB    | RUB       | 1                 | + мм (iNAV)  |                           |             | +                 | МКБ Инвестиции                  |   |
| FXRU | FinEx Rus Eurobonds                        | USD    | USD       | 1                 | + мм (iNAV)  | +                         | +           | +                 | МКБ Инвестиции                  |   |
| FXWO | FinEx Global Equity UCITS ETF              | USD    | USD       | 1                 | + мм (iNAV)  | +                         |             | +                 | МКБ Инвестиции                  |   |
| FXRW | FinEx Global Equity UCITS ETF              | RUB    | RUB       | 1                 | + мм (iNAV)  |                           |             | +                 | МКБ Инвестиции                  |   |
| FXKZ | FinEx FFIN Kazakhstan Equity               | KZT    | RUB       | 1                 | + мм (iNAV)  |                           |             | +                 | Фридом Финанс                   |   |
| FXGD | FinEx Gold                                 | USD    | USD       | 1                 | + мм (iNAV)  | +                         |             | +                 | МКБ Инвестиции, Ай Ти Инвест ИК |   |
| RUSE | ITI FUNDS RTS EQUITY                       | USD    | USD       | 1                 | + мм (iNAV)  | +                         | +           | +                 | МКБ Инвестиции, Ай Ти Инвест ИК |   |
| RUSB | ITI Funds Russia-focused                   | USD    | USD       | 1                 | + мм (iNAV)  | +                         | +           | +                 | МКБ Инвестиции                  |   |
| VTBB | ВТБ Российские корп.облигации              | RUB    | RUB       | 1                 | + мм (iNAV)  |                           |             | +                 | ВТБ Капитал, ВТБ Капитал Брокер | ВТБ Капитал, ВТБ Капитал Брокер   |
| VTBA | ВТБ S&P 500                                | RUB    | RUB / USD | 1                 | + мм (iNAV)  | + мм (спрэд)              |             | +                 | ВТБ Капитал, ВТБ Капитал Брокер | ВТБ Капитал, ВТБ Капитал Брокер   |
| VTBE | ВТБ Акции развив.стран                     | RUB    | RUB / USD | 1                 | + мм (iNAV)  | + мм (спрэд)              |             | +                 | ВТБ Капитал Брокер              | ВТБ Капитал Брокер  |
| VTBH | ВТБ Амер. корп.долг                        | RUB    | RUB / USD | 1                 | + мм (iNAV)  | + мм (спрэд) + мм (спрэд) |             | +                 | ВТБ Капитал Брокер              | ВТБ Капитал Брокер  |
| VTBU | ВТБ Росс. корп. еврооблигации смарт бета   | RUB    | USD       | 1                 | + мм (спрэд) | + мм (iNAV)               |             | +                 | ВТБ Капитал Брокер              | ВТБ Капитал Брокер  |
| VTBM | ВТБ – Ликвидность                          | RUB    | RUB       | 1                 | + мм (iNAV)  |                           |             | +                 | ВТБ Капитал Брокер              | ВТБ Капитал Брокер  |
| VTBX | ВТБ - Индекс МосБиржи                      | RUB    | RUB       | 1                 | + мм (iNAV)  |                           |             | +                 | ВТБ Капитал Брокер              | ВТБ Капитал Брокер  |
| VTBG | ВТБ «ВТБ.Золото»                           | RUB    | USD       | 1                 | + мм (спрэд) | + мм (iNAV)               |             | +                 | ВТБ Капитал Брокер              | ВТБ Капитал Брокер  |
| VTBY | ВТБ – Еврооблигации в евро смарт бета      | RUB    | EUR       | 1                 |              |                           | + мм (iNAV) | +                 | ВТБ Капитал Брокер              | ВТБ Капитал Брокер  |
| AKNX | Альфа-Капитал Технологии 100               | USD    | USD       | 3                 |              | + мм (iNAV)               |             | +                 | АТОН                            | АТОН  |
| AKSP | Альфа-Капитал S&P 500                      | USD    | USD       | 3                 |              | + мм (iNAV)               |             | +                 | АТОН, Ренессанс Брокер          | АТОН  |
| AKEU | Альфа-Капитал Европа 600                   | EUR    | EUR       | 3                 |              |                           | + мм (iNAV) | +                 | АТОН                            | АТОН  |
| AKMB | Альфа-Капитал Управляемые облигации        | RUB    | RUB       | 3                 | + мм (iNAV)  |                           |             | +                 | АТОН                            | АТОН  |
| AKME | Альфа-Капитал Управляемые Российские Акции | RUB    | RUB       | 3                 | + мм (iNAV)  |                           |             | +                 | АТОН                            | АТОН  |
| AKCH | Альфа-Капитал Китайские акции              | RUB    | RUB       | 3                 | + мм (iNAV)  |                           |             | +                 | АТОН                            | АТОН  |

**Важно.** Должен быть хотя бы один ММ, поддерживающий котировки относительно iNAV. При этом, другие ММ могут поддерживать спрэд.

<sup>1</sup> РЕПО: Междилерское РЕПО / РЕПО с ЦК



| Код  | Наименование фонда  | Валюта |           | Ур-нь<br>листинга | RUB          | Стакан Т+2  |              | РЕПО <sup>1</sup> | Маркет-мейкер          | Авторизованный участник (ETF) / Уполномоченное<br>лицо (БПИФ) |
|------|---|--------|-----------|-------------------|--------------|-------------|--------------|-------------------|------------------------|---|
|      |   | СЧА    | iNAV      |                   |              | USD         | EUR          |                   |                        |   |
| SBSF | УК Сбер S&P 500   | USD    | RUB / USD | 3                 | + мм (iNAV)  | +           |              | +                 | Сбер КИБ               | Сбер КИБ  |
| SBCB | УК Сбер Индекс Еврооблигаций  | USD    | RUB / USD | 1                 | + мм (iNAV)  | +           |              | +                 | Сбер КИБ               | Сбер КИБ  |
| SBMX | УК Сбер Индекс МосБиржи полной дох-ти «брутто»                        | RUB    | RUB       | 1                 | + мм (iNAV)  |             |              | +                 | Сбер КИБ               | Сбер КИБ  |
| SBGB | УК Сбер Индекс МосБиржи ОФЗ   | RUB    | RUB       | 1                 | + мм (iNAV)  |             |              | +                 | Сбер КИБ               | Сбер КИБ  |
| SBRB | УК Сбер Индекс Корп.облигаций   | RUB    | RUB       | 1                 | + мм (iNAV)  |             |              | +                 | Сбер КИБ               | Сбер КИБ  |
| SBRI | УК Сбер - Ответственные инвестиции                                    | RUB    | RUB       | 1                 | + мм (iNAV)  |             |              | +                 | Сбер КИБ               | Сбер КИБ  |
| GPBM | УК ГПБ - Корп. Облигации 4г.  | RUB    | RUB       | 1                 | + мм (iNAV)  |             |              | +                 | Газпромбанк            | Газпромбанк   |
| GPBS | УК ГПБ - Корп. Облигации 2г.  | RUB    | RUB       | 1                 | + мм (iNAV)  |             |              | +                 | Газпромбанк            | Газпромбанк   |
| MTEK | УК Восток-Запад - Лидеры технологий                                   | USD    | RUB       | 1                 | + мм (iNAV)  |             |              | +                 | Фридом Финанс          | Фридом Финанс   |
| TRUR | Тинькофф – Стратегия вечного портфеля RUB                             | RUB    | RUB       | 1                 | + мм (iNAV)  |             |              | +                 | АТОН                   | АТОН  |
| TUSD | Тинькофф – Стратегия вечного портфеля USD                             | USD    | USD       | 1                 |              | + мм (iNAV) |              | +                 | АТОН                   | АТОН  |
| TEUR | Тинькофф – Стратегия вечного портфеля EUR                             | EUR    | EUR       | 1                 |              |             | + мм (iNAV)  | +                 | АТОН                   | АТОН  |
| TGLD | Тинькофф Фонд золота  | USD    | USD       | 1                 |              | + мм (iNAV) |              | +                 | АТОН                   | АТОН  |
| TMOS | Тинькофф Индекс МосБиржи  | RUB    | RUB       | 1                 | + мм (iNAV)  |             |              | +                 | АТОН                   | АТОН  |
| TECH | Тинькофф NASDAQ-100 Technology sector Index                           | USD    | USD       | 1                 |              | + мм (iNAV) |              | +                 | АТОН                   | АТОН  |
| TSPX | УК Тинькофф Эс энд Пи 500   | USD    | USD       | 1                 |              | + мм (iNAV) |              | +                 | АТОН                   | АТОН  |
| TBIO | УК Тинькофф Насдак Биотехнологии                                      | USD    | USD       | 1                 |              | + мм (iNAV) |              | +                 | АТОН                   | АТОН  |
| TIPO | УК Тинькофф Индекс первичных публичных размещений                     | USD    | USD       | 1                 |              | + мм (iNAV) |              | +                 | АТОН                   | АТОН  |
| SCIP | УК Система – Капитал – Информатика+                                   | USD    | USD       | 1                 | + мм (спрэд) | + мм (iNAV) |              | +                 | АТОН, Ренессанс Брокер | АТОН  |
| RCMX | УК Райффайзен – Индекс МосБиржи полной дох-ти 15                      | RUB    | RUB       | 1                 | + мм (iNAV)  |             |              | +                 | АТОН                   | АТОН  |
| RCMB | УК Райффайзен Капитал - Еврооблигации                                 | USD    | USD       | 1                 | + мм (спрэд) | + мм (iNAV) | + мм (спрэд) | +                 | АТОН                   | АТОН  |
| ESGR | УК РСХБ – Индекс МосБиржи - РСПП Вектор устойчивого развития          | RUB    | RUB       | 1                 | + мм (iNAV)  |             |              | +                 | Сбер КИБ               | Сбер КИБ  |
| OPNW | УК Открытие - Всепогодный   | USD    | USD       | 1                 | + мм (спрэд) | + мм (iNAV) |              | +                 | АТОН                   | АТОН  |
| SUGB | МКБ Инвестиции – Индекс МосБиржи государственных облигаций (1-3 года) | RUB    | RUB       | 1                 | + мм (iNAV)  |             |              | +                 | АТОН, МКБ Инвестиции   | МКБ Инвестиции  |
| DIVD | ДОХОДЪ ИНДЕКС ДИВИДЕНДНЫХ АКЦИЙ РФ                                    | RUB    | RUB       | 1                 | + мм (iNAV)  |             |              | +                 | Атон                   | Атон  |
| FMUS | Финам - Див Аристократы США   | RUB    | RUB       | 3                 | + мм (iNAV)  |             |              | +                 | Финам                  | Финам   |
| BCSB | БКС Облигации повышенной доходности МСП                               | RUB    | RUB       | 1                 | + мм (iNAV)  |             |              |                   | Атон                   | Атон  |



| Код  | Наименование фонда                         | СЧА | Инфраструктурные расходы |                     |       |        | Кастодиан (ETF) /<br>СпецДеп (БПИФ) | Администратор фонда (ETF) / Спец.Рег. (БПИФ) |
|------|--|-----|--------------------------|---------------------|-------|--------|-------------------------------------|--|
|      |  |     | УК <sup>1</sup>          | Инф-ра <sup>2</sup> | ВСЕГО | Прочие |                                     |  |
| FXMM | FinEx Cash Equivalents                     | RUB |                          |                     | 0,49% |        | Citi Depository Services (Ireland)  | Citibank Europe                              |
| FXTB | FinEx Cash Equivalents                     | USD |                          |                     | 0,20% |        |                                     |  |
| FXDE | FinEx Germany UCITS                        | EUR |                          |                     | 0,90% |        |                                     |  |
| FXCN | FinEx China UCITS                          | USD |                          |                     | 0,90% |        |                                     |  |
| FXIT | FinEx USA IT UCITS                         | USD |                          |                     | 0,90% |        |                                     |  |
| FXIM | FinEx USA IT UCITS MiniShares              | USD |                          |                     | 0,90% |        |                                     |  |
| FXUS | FinEx USA UCITS                            | USD |                          |                     | 0,90% |        |                                     |  |
| FXRL | FinEx Russian RTS Equity UCITS             | USD |                          |                     | 0,90% |        |                                     |  |
| FXRB | FinEx Rus Eurobonds                        | RUB |                          |                     | 0,95% |        |                                     |  |
| FXRU | FinEx Rus Eurobonds                        | USD |                          |                     | 0,50% |        |                                     |  |
| FXKZ | FinEx FFIN Kazakhstan Equity               | KZT |                          |                     | 1,39% |        |                                     |  |
| FXGD | FinEx Gold                                 | USD |                          |                     | 0,45% |        |                                     |  |
| FXWO | FinEx Global Equity UCITS ETF              | USD |                          |                     | 0,91% |        |                                     |  |
| FXRW | FinEx Global Equity UCITS ETF              | RUB |                          |                     | 0,91% |        |                                     |  |
| RUSE | ITI FUNDS RTS EQUITY                       | USD |                          |                     | 0,65% |        |                                     |  |
| RUSB | ITI Funds Russia-focused                   | USD |                          |                     | 0,50% |        |                                     |  |
| VTBB | ВТБ Российские корп. Облигации             | RUB | 0,52%                    | 0,18%               | 0,61% | 0,10%  | ВТБ СпецДеп                         | ВТБ Регистратор                              |
| VTBA | ВТБ Американские акции                     | RUB | 0,62%                    | 0,18%               | 0,71% | 0,10%  |                                     |  |
| VTBE | ВТБ Акции развив.стран                     | RUB | 0,52%                    | 0,18%               | 0,61% | 0,10%  |                                     |  |
| VTBH | ВТБ Амер. корп.долг                        | RUB | 0,22%                    | 0,18%               | 0,31% | 0,10%  |                                     |  |
| VTBU | ВТБ Росс.корп. еврооблигации смарт бета    | USD | 0,42%                    | 0,18%               | 0,51% | 0,10%  |                                     |  |
| VTBM | ВТБ – Ликвидность                          | RUB | 0,21%                    | 0,18%               | 0,30% | 0,10%  |                                     |  |
| VTBX | ВТБ - Индекс МосБиржи                      | RUB | 0,50%                    | 0,18%               | 0,59% | 0,10%  |                                     |  |
| VTBG | ВТБ «ВТБ.Золото»                           | RUB | 0,22%                    | 0,18%               | 0,31% | 0,35%  |                                     |  |
| VTBY | ВТБ – Еврооблигации в евро смарт бета      | RUB | 0,42%                    | 0,09%               | 0,51% | 0,10%  |                                     |  |
| AKNX | УК Альфа Капитал Технологии 100            | USD | 0,69%                    | 0,21%               | 0,90% | 0,10%  | Альфа-Банк                          | Р.О.С.Т.                                     |
| AKSP | УК Альфа Капитал S&P 500                   | USD | 0,69%                    | 0,21%               | 0,90% | 0,15%  | Альфа-Банк                          | Р.О.С.Т.                                     |
| AKEU | УК Альфа Капитал Европа 600                | EUR | 0,69%                    | 0,21%               | 0,90% | 0,20%  | Альфа-Банк                          | Р.О.С.Т.                                     |
| AKMB | УК Альфа Капитал Управляемые облигации     | RUB | 1%                       | 0,21%               | 1,21% | 0,20%  | Альфа-Банк                          | Р.О.С.Т.                                     |
| AKME | Альфа-Капитал Управляемые Российские Акции | RUB | 1,5%                     | 0,21%               | 1,71% | 0,20%  | Альфа-Банк                          | Р.О.С.Т.                                     |
| AKCH | Альфа-Капитал Китайские акции              | RUB | 1,2%                     | 0,21%               | 1,41% | 0,20%  | Альфа-Банк                          | Р.О.С.Т.                                     |

<sup>1</sup> – вознаграждение УК; <sup>2</sup> – вознаграждение специализированному депозитарию (кастодиану), регистратору, аудиторской организации, бирже;



| Код   | Наименование фонда  | СЧА | Инфраструктурные расходы |                     |       |        | Кастодиан (ETF) / СпецДеп (БПИФ) | Администратор фонда (ETF) / Спец.Пер. (БПИФ) |
|-------|---|-----|--------------------------|---------------------|-------|--------|----------------------------------|--|
|       |   |     | УК <sup>1</sup>          | Инф-ра <sup>2</sup> | ВСЕГО | Прочие |                                  |  |
| S BSP | УК Сбер S&P 500   | USD | 0,80%                    | 0,15%               | 0,95% | 0,07%  | ИНФИНИТУМ                        | ИНФИНИТУМ                                    |
| SBCB  | УК Сбер Индекс Еврооблигаций  | USD | 0,60%                    | 0,15%               | 0,75% | 0,07%  | ИНФИНИТУМ                        | ИНФИНИТУМ                                    |
| SBMX  | УК Сбер Индекс МосБиржи полной дох-ти «брутто»                        | RUB | 0,80%                    | 0,15%               | 0,95% | 0,11%  | ИНФИНИТУМ                        | ИНФИНИТУМ                                    |
| SBGB  | УК Сбер Индекс МосБиржи ОФЗ   | RUB | 0,60%                    | 0,15%               | 0,75% | 0,07%  | ИНФИНИТУМ                        | ИНФИНИТУМ                                    |
| SBRB  | УК Сбер Индекс Корп.облигаций   | RUB | 0,60%                    | 0,15%               | 0,75% | 0,07%  | ИНФИНИТУМ                        | ИНФИНИТУМ                                    |
| SBRI  | УК Сбер - Ответственные инвестиции                                    | RUB | 0,70%                    | 0,15%               | 0,85% | 0,15%  | ИНФИНИТУМ                        | ИНФИНИТУМ                                    |
| GPBM  | УК ГПБ - Корп. Облигации 4г.  | RUB | 0,15%                    | 0,20%               | 0,35% | 0,10%  | ИНФИНИТУМ                        | ИНФИНИТУМ                                    |
| GPBS  | УК ГПБ - Корп. Облигации 2г.  | RUB | 0,15%                    | 0,20%               | 0,35% | 0,10%  | ИНФИНИТУМ                        | ИНФИНИТУМ                                    |
| MTEK  | УК Восток-Запад - Лидеры технологий                                   | USD | 1,00%                    | 1,00%               | 2,00% | 0,50%  | ИНФИНИТУМ                        | ИНФИНИТУМ                                    |
| TRUR  | Тинькофф – Стратегия вечного портфеля RUB                             | RUB | 0,90%                    | 0,05%               | 0,95% | 0,04%  | ИНФИНИТУМ                        | ИНФИНИТУМ                                    |
| TUSD  | Тинькофф – Стратегия вечного портфеля USD                             | USD | 0,90%                    | 0,05%               | 0,95% | 0,04%  | ИНФИНИТУМ                        | ИНФИНИТУМ                                    |
| TEUR  | Тинькофф – Стратегия вечного портфеля EUR                             | EUR | 0,90%                    | 0,05%               | 0,95% | 0,04%  | ИНФИНИТУМ                        | ИНФИНИТУМ                                    |
| TGLD  | Тинькофф – Фонд золота  | USD | 0,65%                    | 0,05%               | 0,70% | 0,04%  | ИНФИНИТУМ                        | ИНФИНИТУМ                                    |
| TMOS  | Тинькофф – Индекс МосБиржи  | RUB | 0,70%                    | 0,05%               | 0,75% | 0,04%  | ИНФИНИТУМ                        | ИНФИНИТУМ                                    |
| TECH  | Тинькофф – NASDAQ-100 Technology sector Index                         | USD | 0,70%                    | 0,05%               | 0,75% | 0,04%  | ИНФИНИТУМ                        | ИНФИНИТУМ                                    |
| TSPX  | УК Тинькофф Эс энд Пи 500   | USD | 0,70%                    | 0,05%               | 0,75% | 0,04%  | ИНФИНИТУМ                        | ИНФИНИТУМ                                    |
| TBIO  | УК Тинькофф Насдак Биотехнологии                                      | USD | 0,70%                    | 0,05%               | 0,75% | 0,04%  | ИНФИНИТУМ                        | ИНФИНИТУМ                                    |
| TIPO  | УК Тинькофф Индекс первичных публичных размещений                     | USD | 0,90%                    | 0,05%               | 0,95% | 0,04%  | ИНФИНИТУМ                        | ИНФИНИТУМ                                    |
| OPNW  | УК Открытие – Всепогодный   | USD | 0,80%                    | 0,09%               | 0,89% | 0,10%  | ИНФИНИТУМ                        | ИНФИНИТУМ                                    |
| SCIP  | УК Система – Капитал – Информатика +                                  | USD | 0,75%                    | 0,20%               | 0,95% | 0,10%  | Первый Спец. Деп.                | ПерПервый Спец. Деп.                         |
| RCMX  | УК Райффайзен – Индекс МосБиржи полной дох-ти 15                      | RUB | 0,50%                    | 0,40%               | 0,90% | 0,10%  | АО Райффайзенбанк                | АО Райффайзенбанк                            |
| RCMB  | УК Райффайзен Капитал - Еврооблигации                                 | USD | 0,55%                    | 0,20%               | 0,75% | 0,05%  | АО Райффайзенбанк                | АО Райффайзенбанк                            |
| ESGR  | УК РСХБ – Индекс МосБиржи - РСПП Вектор устойчивого развития          | RUB | 0,80%                    | 0,30%               | 1,10% | 0,45%  | ИНФИНИТУМ                        | ИНФИНИТУМ                                    |
| SUGB  | МКБ Инвестиции – Индекс МосБиржи государственных облигаций (1-3 года) | RUB | 0,45%                    | 0,20%               | 0,65% | 0,15%  | ДК РЕГИОН                        | ДК РЕГИОН                                    |
| DIVD  | ДОХОДЪ ИНДЕКС ДИВИДЕНДНЫХ АКЦИЙ РФ                                    | RUB | 0,50%                    | 0,40%               | 0,90% | 0,09%  | АО Актив                         | АО Актив                                     |
| FMUS  | Финам - Див Аристократы США   | USD | 0,70%                    | 0,25%               | 0,95% | 0,15%  | ИНФИНИТУМ                        | ИНФИНИТУМ                                    |
| BCSB  | БКС Облигации повышенной доходности МСП                               | RUB | 0,99%                    | 1,00%               | 1,99% | 2,50%  | ИНФИНИТУМ                        | ИНФИНИТУМ                                    |

# Заявление об ограничении ответственности

НЕ ДЛЯ ПУБЛИКАЦИИ ИЛИ РАСПРОСТРАНЕНИЯ ПОЛНОСТЬЮ ИЛИ В ЧАСТИ В США, АВСТРАЛИИ, КАНАДЕ ИЛИ ЯПОНИИ.

- Настоящая презентация была подготовлена и выпущена Публичным акционерным обществом «Московская Биржа ММВБ-ПТС» (далее – «Компания»). Если нет какой-либо оговорки об ином, то Компания считается источником всей информации, изложенной в настоящем документе. Данная информация предоставляется по состоянию на дату настоящего документа и может быть изменена без какого-либо уведомления.
- Настоящая презентация либо ее копии не могут быть перемещены или перевезены в Соединенные Штаты Америки или на их зависимые и иные территории или прямо или косвенно распространены в Соединенных Штатах Америки или на их зависимых и иных территориях в соответствии с Положением S Закона США о ценных бумагах 1933 г., с учетом изменений и дополнений (далее - «Закон о ценных бумагах»), за исключением случаев распространения настоящей презентации среди «квалифицированных институциональных покупателей» в значении Правила 144A Закона о ценных бумагах. Любой случай несоблюдения данных ограничений может считаться нарушением законодательства Соединенных Штатов о ценных бумагах. Данная презентация не является офертой или продажей ценных бумаг в Соединенных Штатах. Группа Московской Биржи не зарегистрировала и не намерена регистрировать никакие ценные бумаги в Соединенных Штатах или осуществлять публичное предложение ценных бумаг в Соединенных Штатах.
- Настоящая презентация не представляет собой рекламу или публичное предложение ценных бумаг в какой-либо юрисдикции. Данная презентация не предназначена для публичного распространения в какой-либо юрисдикции. Доступ к настоящему документу предназначен только для заинтересованных лиц на том основании, что: (А) если данные лица являются гражданами Соединенного Королевства либо зарегистрированы в Соединенном Королевстве, то они попадают под действие статей 19 и 49 Приказа 2005 г., изданного на основании Закона «О финансовых услугах и рынках» 2000 г. (Финансовая реклама); или (Б) данные лица находятся за пределами Соединенного Королевства, и в соответствии с действующим законодательством имеют право на получение настоящего документа. Получатели данного документа в юрисдикциях за пределами Соединенного Королевства должны узнать и соблюдать применимые требования законодательства.
- Данный документ не является, не формирует и не должен рассматриваться в качестве предложения или же приглашения для продажи или участия в подписке, или же, как побуждение к приобретению или же к подписке на какие-либо ценные бумаги, а также этот документ или его часть или же факт его распространения не являются основанием и на них нельзя полагаться в связи с каким-либо предложением, договором, обязательством или же инвестиционным решением, связанными с ним, равно как и он не является рекомендацией относительно ценных бумаг компании.
- Изложенная в данном документе информация не являлась предметом независимой проверки. В нем также не содержится каких-либо заверений или гарантий, сформулированных или подразумеваемых и никто не должен полагаться на достоверность, точность и полноту информации или мнения, изложенного здесь. Никто из Компании или каких-либо ее дочерних обществ или аффилированных лиц или их директоров, сотрудников или работников, консультантов или их представителей не принимает какой-либо ответственности (независимо от того, возникла ли она в результате халатности или чего-то другого), прямо или косвенно связанной с использованием этого документа или иным образом возникшей из него.
- Данная презентация содержит прогнозные заявления. Все включенные в настоящую презентацию заявления, за исключением заявлений об исторических фактах, включая, но, не ограничиваясь, заявлениями, относящимися к нашему финансовому положению, бизнес-стратегии, планам менеджмента и целям по будущим операциям являются прогнозными заявлениями. Эти прогнозные заявления включают в себя известные и неизвестные риски, факторы неопределенности и иные факторы, которые могут стать причиной того, что наши нынешние показатели, достижения, свершения или же производственные показатели, будут существенно отличаться от тех, которые сформулированы или подразумеваются под этими прогнозными заявлениями. Данные прогнозные заявления основаны на многочисленных презумпциях относительно нашей нынешней и будущей бизнес-стратегии и среды, в которой мы ожидаем осуществлять свою деятельность в будущем. Важнейшими факторами, которые могут повлиять на наши нынешние показатели, достижения, свершения или же производственные показатели, которые могут существенно отличаться от тех, которые сформулированы или подразумеваются этими прогнозными заявлениями являются, помимо иных факторов, следующие:
  - восприятие рыночных услуг, предоставляемых Компанией и ее дочерними обществами;
  - волатильность (а) Российской экономики и рынка ценных бумаг и (б) секторов с высоким уровнем конкуренции, в которых Компания и ее дочерние общества осуществляют свою деятельность;
  - изменения в (а) отечественном и международном законодательстве и налоговом регулировании и (б) государственных программах, относящихся к финансовым рынкам и рынкам ценных бумаг;
  - ростом уровня конкуренции со стороны новых игроков на рынке России;
  - способность успевать за быстрыми изменениями в научно-технической среде, включая способность использовать расширенные функциональные возможности, которые популярны среди клиентов Компании и ее дочерних обществ;
  - способность сохранять преемственность процесса внедрения новых конкурентных продуктов и услуг, равно как и поддержка конкурентоспособности;
  - способность привлекать новых клиентов на отечественный рынок и в зарубежных юрисдикциях;
  - способность увеличивать предложение продукции в зарубежных юрисдикциях.

Прогнозные заявления делаются только на дату настоящей презентации, и мы точно отрицаем наличие любых обязательств по обновлению или пересмотру прогнозных заявлений в настоящей презентации в связи с изменениями наших ожиданий, или перемен в условиях или обстоятельствах, на которых основаны эти прогнозные заявления.

