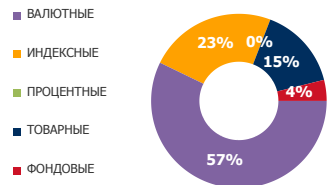


ФЬЮЧЕРСЫ

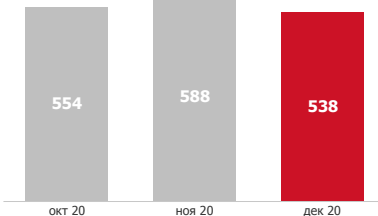
ОБЪЕМ ТОРГОВ

ADTV*, РУБ.

ДИНАМИКИ ADTV млрд. руб.



538 млрд
-8,5% MOM

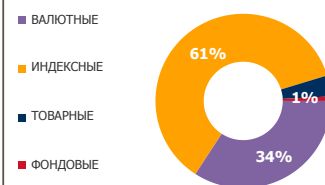


ОПЦИОНЫ

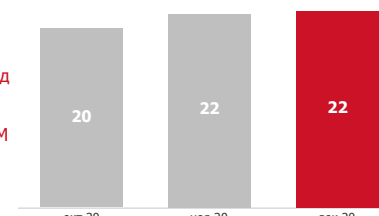
ОБЪЕМ ТОРГОВ

ADTV, РУБ.

ДИНАМИКИ ADTV млрд. руб.



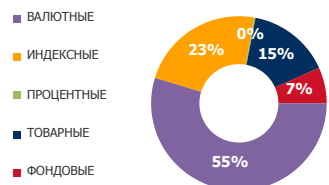
22 млрд
1,2% MOM



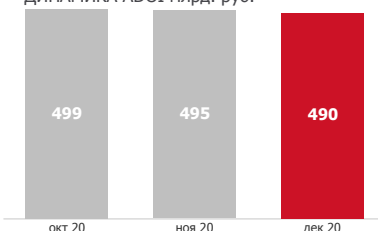
ОТКРЫТЫЙ ИНТЕРЕС

ADOI, РУБ.

ДИНАМИКА ADOI млрд. руб.



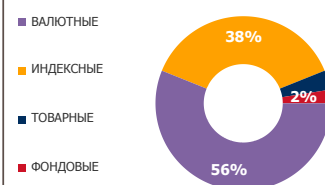
490 млрд
-1,2% MOM



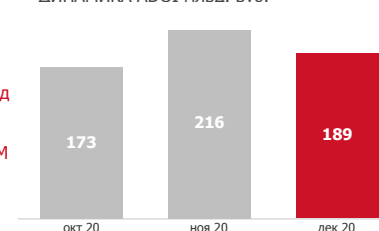
ОТКРЫТЫЙ ИНТЕРЕС

ADOI, РУБ.

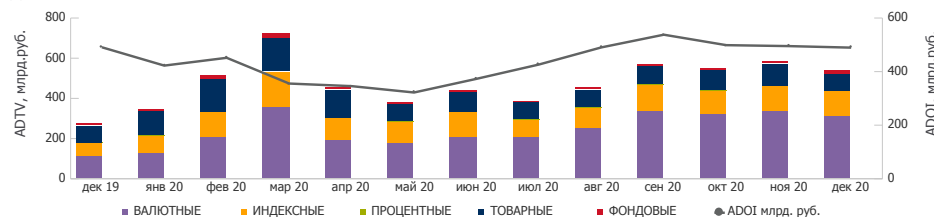
ДИНАМИКА ADOI млрд. руб.



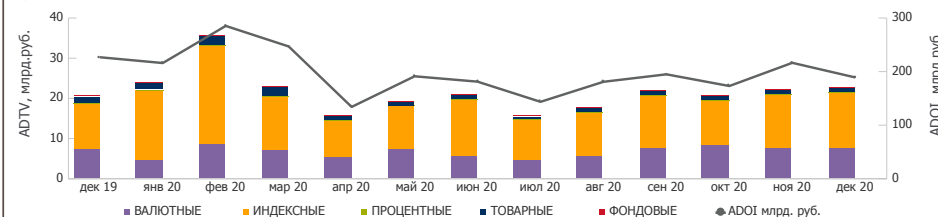
189 млрд
-12,6% MOM



ДИНАМИКА: ФЬЮЧЕРСЫ



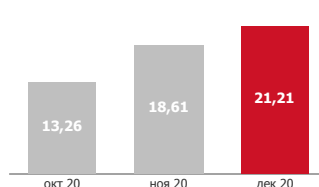
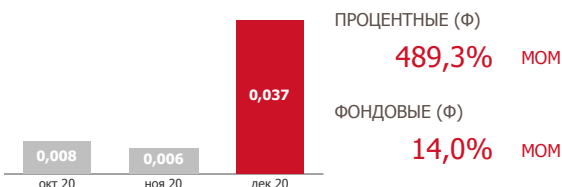
ДИНАМИКА: ОПЦИОНЫ



САМЫЕ ДИНАМИЧНЫЕ СЕКЦИИ - ADTV

ПРОЦЕНТНЫЕ (Ф)

ФОНДОВЫЕ (Ф)



ТОП 5 БА ПО КОЛИЧЕСТВУ АКТИВНЫХ КЛИЕНТОВ, ТЫС.

*Сокращения:

ADTV - средневзвешенный объем торгов;
ADOI - средневзвешенный открытый интерес;
MOM - изменение за месяц

