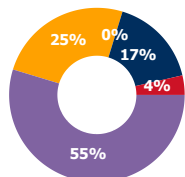


ФЬЮЧЕРСЫ

ОБЪЕМ ТОРГОВ

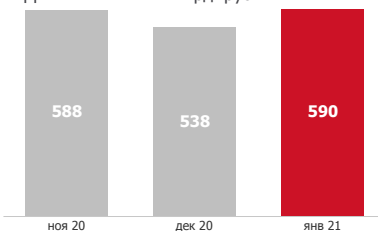
- ВАЛЮТНЫЕ
- ИНДЕКСНЫЕ
- ПРОЦЕНТНЫЕ
- ТОВАРНЫЕ
- ФОНДОВЫЕ



ADTV*, РУБ.

590 млрд
9,6% MOM

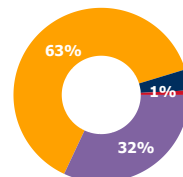
ДИНАМИКИ ADTV млрд. руб.



ОПЦИОНЫ

ОБЪЕМ ТОРГОВ

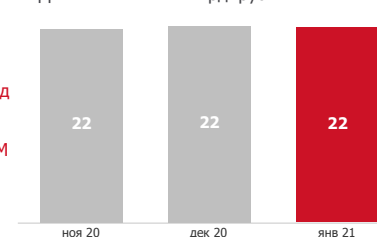
- ВАЛЮТНЫЕ
- ИНДЕКСНЫЕ
- ТОВАРНЫЕ
- ФОНДОВЫЕ



ADTV, РУБ.

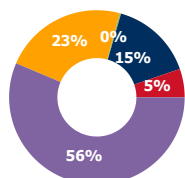
22 млрд
-0,7% MOM

ДИНАМИКИ ADTV млрд. руб.



ОТКРЫТЫЙ ИНТЕРЕС

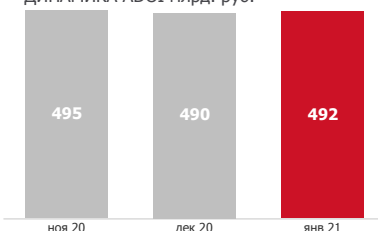
- ВАЛЮТНЫЕ
- ИНДЕКСНЫЕ
- ПРОЦЕНТНЫЕ
- ТОВАРНЫЕ
- ФОНДОВЫЕ



ADOI, РУБ.

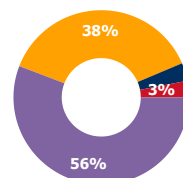
492 млрд
0,5% MOM

ДИНАМИКА ADOI млрд. руб.



ОТКРЫТЫЙ ИНТЕРЕС

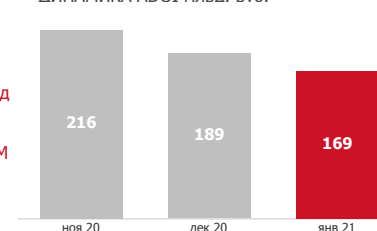
- ВАЛЮТНЫЕ
- ИНДЕКСНЫЕ
- ТОВАРНЫЕ
- ФОНДОВЫЕ



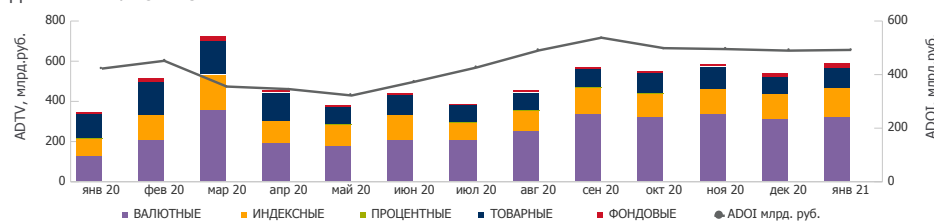
ADOI, РУБ.

169 млрд
-10,5% MOM

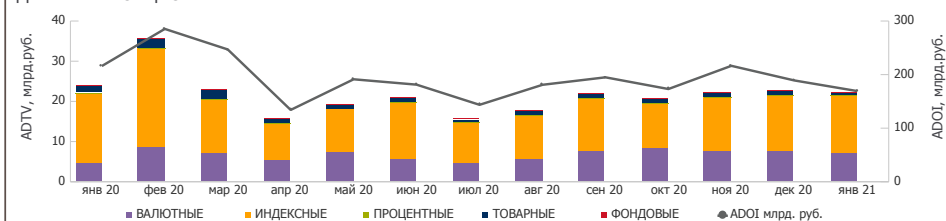
ДИНАМИКА ADOI млрд. руб.



ДИНАМИКА: ФЬЮЧЕРСЫ

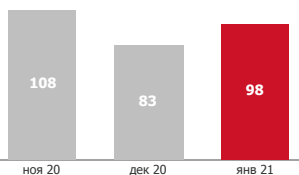


ДИНАМИКА: ОПЦИОНЫ



САМЫЕ ДИНАМИЧНЫЕ СЕКЦИИ - ADTV

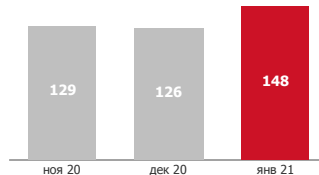
ТОВАРНЫЕ (Ф)



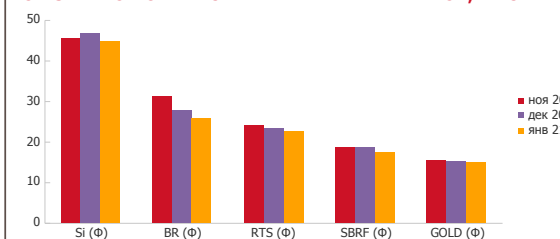
ТОВАРНЫЕ (Ф)
18,4% MOM

ИНДЕКСНЫЕ (Ф)
17,1% MOM

ИНДЕКСНЫЕ (Ф)



ТОП 5 БА ПО КОЛИЧЕСТВУ АКТИВНЫХ КЛИЕНТОВ, ТЫС.



***Сокращения:**

ADTV - средневзвешенный объем торгов;
ADOI - средневзвешенный открытый интерес;
MOM - изменение за месяц