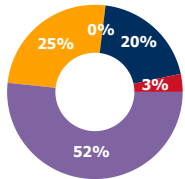


ФЬЮЧЕРСЫ

ОБЪЕМ ТОРГОВ

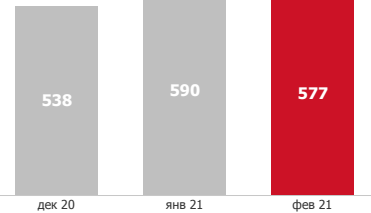
- ВАЛЮТНЫЕ
- ИНДЕКСНЫЕ
- ПРОЦЕНТНЫЕ
- ТОВАРНЫЕ
- ФОНДОВЫЕ



ADTV*, РУБ.

577 млрд
-2,2% MOM

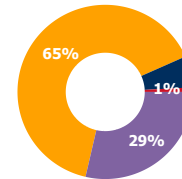
ДИНАМИКИ ADTV млрд. руб.



ОПЦИОНЫ

ОБЪЕМ ТОРГОВ

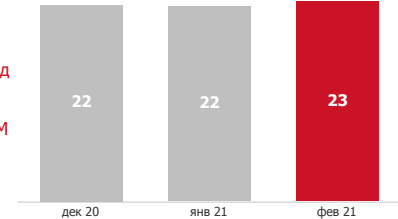
- ВАЛЮТНЫЕ
- ИНДЕКСНЫЕ
- ТОВАРНЫЕ
- ФОНДОВЫЕ



ADTV, РУБ.

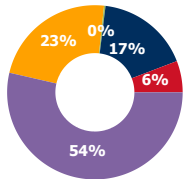
23 млрд
2,9% MOM

ДИНАМИКИ ADTV млрд. руб.



ОТКРЫТЫЙ ИНТЕРЕС

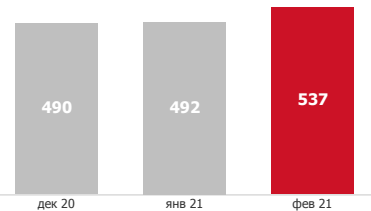
- ВАЛЮТНЫЕ
- ИНДЕКСНЫЕ
- ПРОЦЕНТНЫЕ
- ТОВАРНЫЕ
- ФОНДОВЫЕ



ADOI, РУБ.

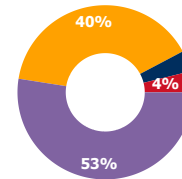
537 млрд
9,2% MOM

ДИНАМИКА ADOI млрд. руб.



ОТКРЫТЫЙ ИНТЕРЕС

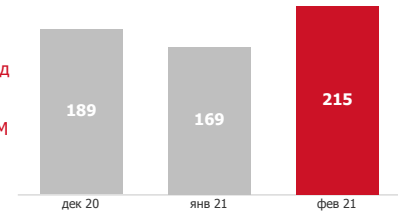
- ВАЛЮТНЫЕ
- ИНДЕКСНЫЕ
- ТОВАРНЫЕ
- ФОНДОВЫЕ



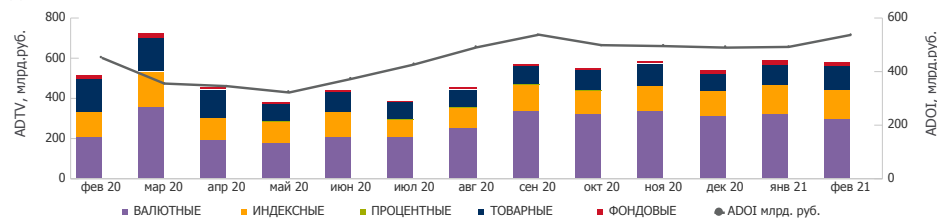
ADOI, РУБ.

215 млрд
27,1% MOM

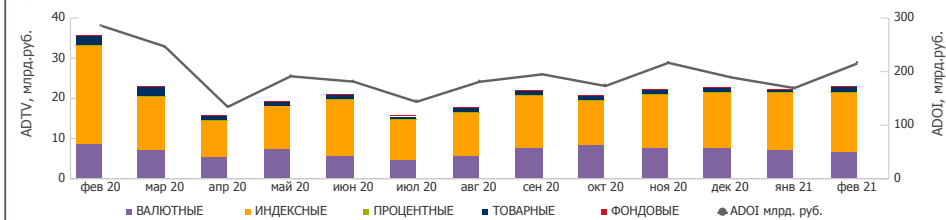
ДИНАМИКА ADOI млрд. руб.



ДИНАМИКА: ФЬЮЧЕРСЫ

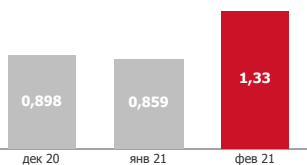


ДИНАМИКА: ОПЦИОНЫ



САМЫЕ ДИНАМИЧНЫЕ СЕКЦИИ - ADTV

ТОВАРНЫЕ (О)



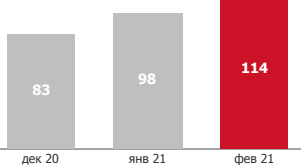
ТОВАРНЫЕ (О)

54,8% MOM

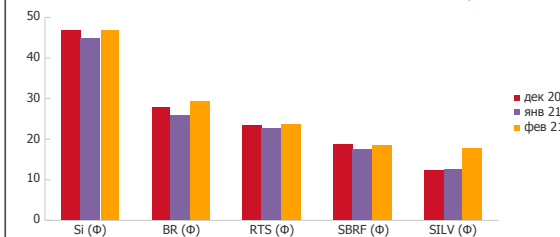
ТОВАРНЫЕ (Ф)

16,2% MOM

ТОВАРНЫЕ (Ф)



ТОП 5 БА ПО КОЛИЧЕСТВУ АКТИВНЫХ КЛИЕНТОВ, ТЫС.



***Сокращения:**

ADTV - средневзвешенный объем торгов;
ADOI - средневзвешенный открытый интерес;
MOM - изменение за месяц