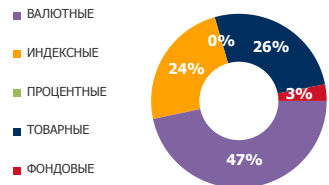


ФЬЮЧЕРСЫ

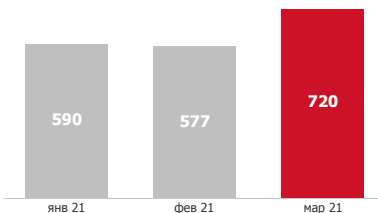
ОБЪЕМ ТОРГОВ

ADTV*, РУБ.

ДИНАМИКИ ADTV млрд. руб.



720 млрд
24,7% MOM

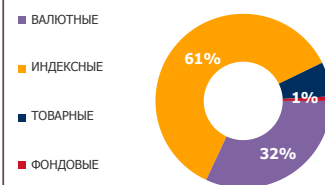


ОПЦИОНЫ

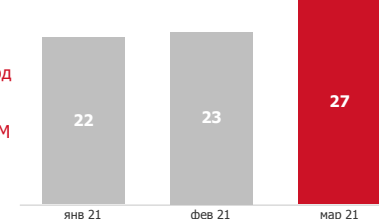
ОБЪЕМ ТОРГОВ

ADTV, РУБ.

ДИНАМИКИ ADTV млрд. руб.



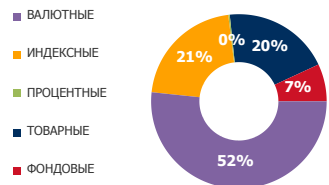
27 млрд
18,8% MOM



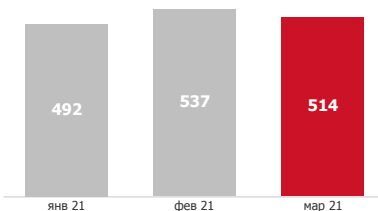
ОТКРЫТЫЙ ИНТЕРЕС

ADOI, РУБ.

ДИНАМИКА ADOI млрд. руб.



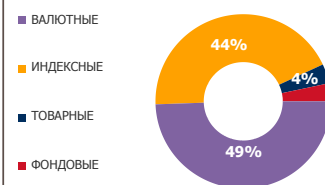
514 млрд
-4,4% MOM



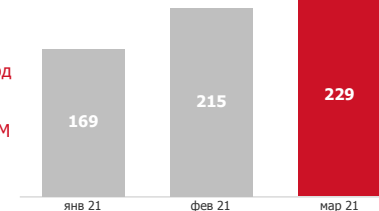
ОТКРЫТЫЙ ИНТЕРЕС

ADOI, РУБ.

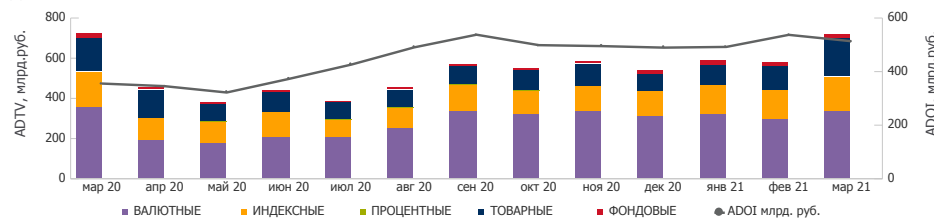
ДИНАМИКА ADOI млрд. руб.



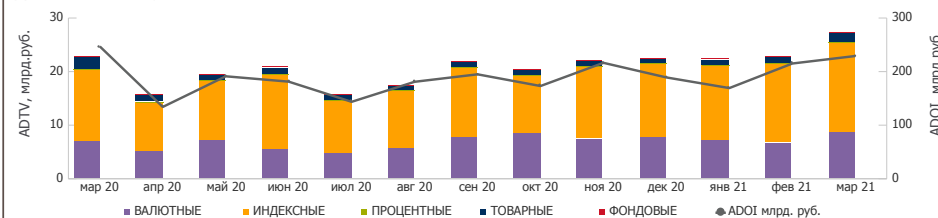
229 млрд
6,5% MOM



ДИНАМИКА: ФЬЮЧЕРСЫ



ДИНАМИКА: ОПЦИОНЫ



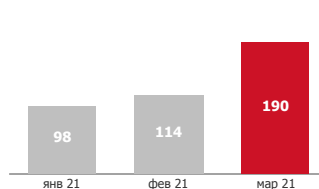
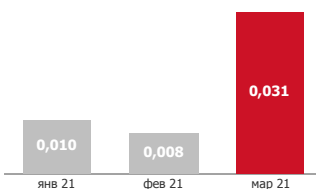
САМЫЕ ДИНАМИЧНЫЕ СЕКЦИИ - ADTV

ПРОЦЕНТНЫЕ (Ф)

ТОВАРНЫЕ (Ф)

ПРОЦЕНТНЫЕ (Ф)
304,7% MOM

ТОВАРНЫЕ (Ф)
67,4% MOM



ТОП 5 БА ПО КОЛИЧЕСТВУ АКТИВНЫХ КЛИЕНТОВ, ТЫС.

***Сокращения:**

ADTV - средневзвешенный объем торгов;
ADOI - средневзвешенный открытый интерес;
MOM - изменение за месяц

