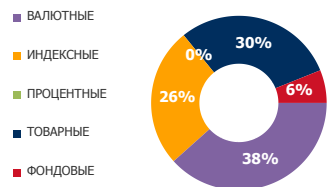


ФЬЮЧЕРСЫ

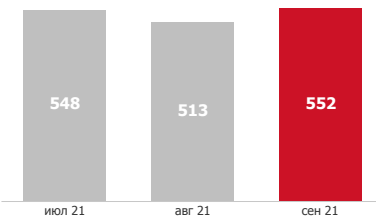
ОБЪЕМ ТОРГОВ



ADTV*, РУБ.

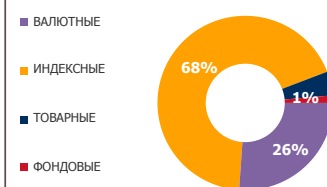
552 млрд
7,6% MOM

ДИНАМИКИ ADTV млрд. руб.



ОПЦИОНЫ

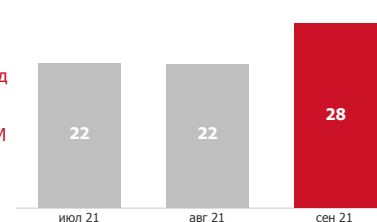
ОБЪЕМ ТОРГОВ



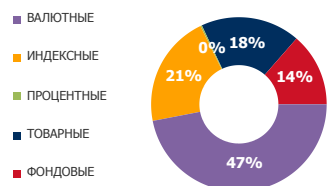
ADTV, РУБ.

28 млрд
28,1% MOM

ДИНАМИКИ ADTV млрд. руб.



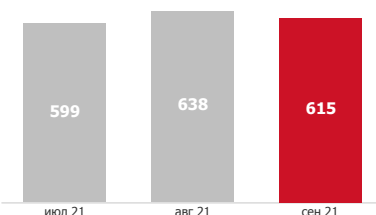
ОТКРЫТЫЙ ИНТЕРЕС



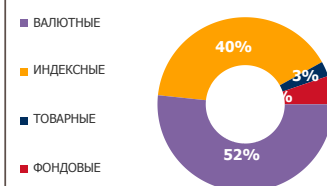
ADOI, РУБ.

615 млрд
-3,6% MOM

ДИНАМИКА ADOI млрд. руб.



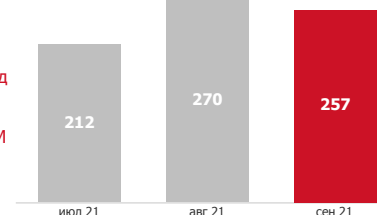
ОТКРЫТЫЙ ИНТЕРЕС



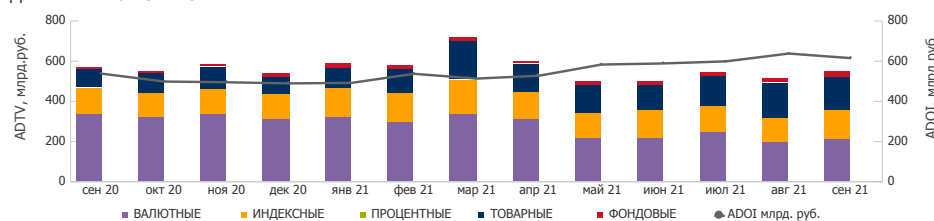
ADOI, РУБ.

257 млрд
-4,6% MOM

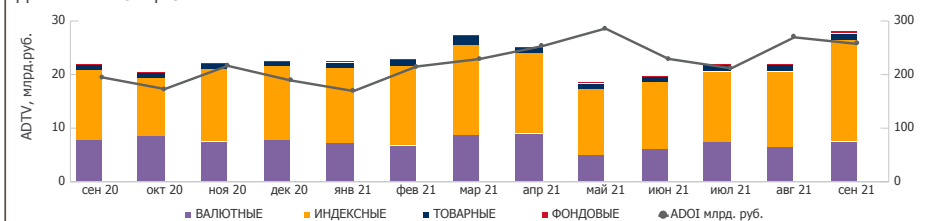
ДИНАМИКА ADOI млрд. руб.



ДИНАМИКА: ФЬЮЧЕРСЫ

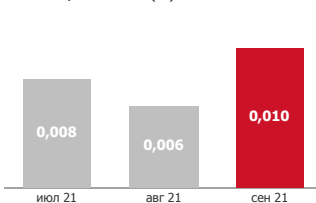


ДИНАМИКА: ОПЦИОНЫ



САМЫЕ ДИНАМИЧНЫЕ СЕКЦИИ - ADTV

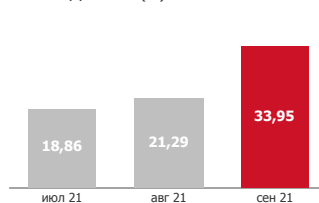
ПРОЦЕНТНЫЕ (Ф)



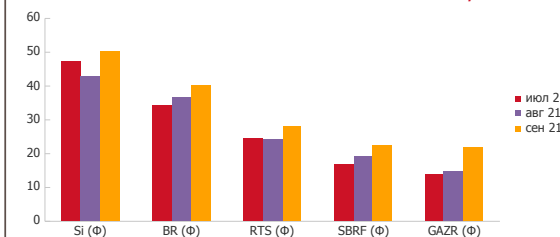
72,6% MOM

59,5% MOM

ФОНДОВЫЕ (Ф)



ТОП 5 БА ПО КОЛИЧЕСТВУ АКТИВНЫХ КЛИЕНТОВ, ТЫС.



***Сокращения:**

ADTV - средневзвешенный объем торгов;
ADOI - средневзвешенный открытый интерес;
MOM - изменение за месяц