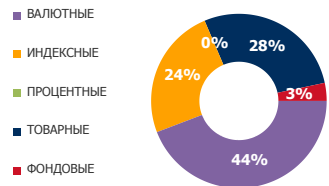


ФЬЮЧЕРСЫ

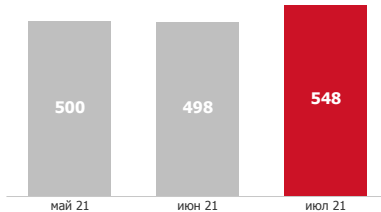
ОБЪЕМ ТОРГОВ

ADTV*, РУБ.

ДИНАМИКИ ADTV млрд. руб.



548 млрд
10,1% MOM

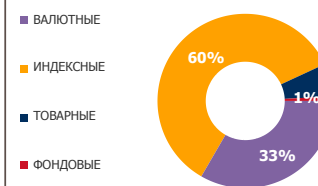


ОПЦИОНЫ

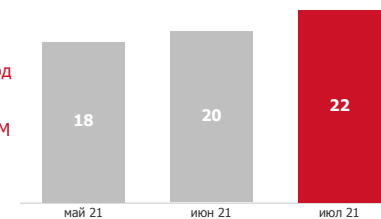
ОБЪЕМ ТОРГОВ

ADTV, РУБ.

ДИНАМИКИ ADTV млрд. руб.



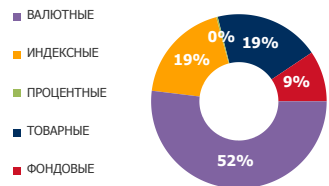
22 млрд
12,2% MOM



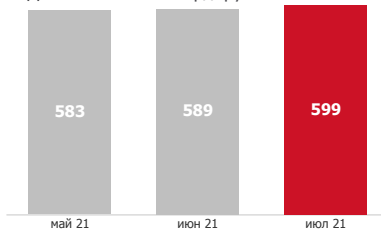
ОТКРЫТЫЙ ИНТЕРЕС

ADOI, РУБ.

ДИНАМИКА ADOI млрд. руб.



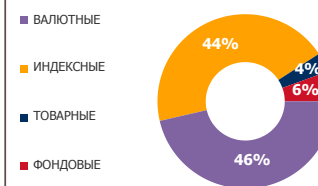
599 млрд
1,8% MOM



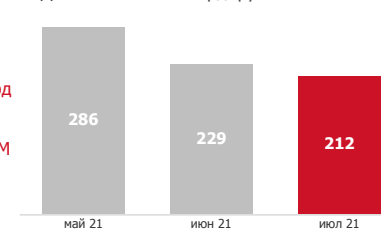
ОТКРЫТЫЙ ИНТЕРЕС

ADOI, РУБ.

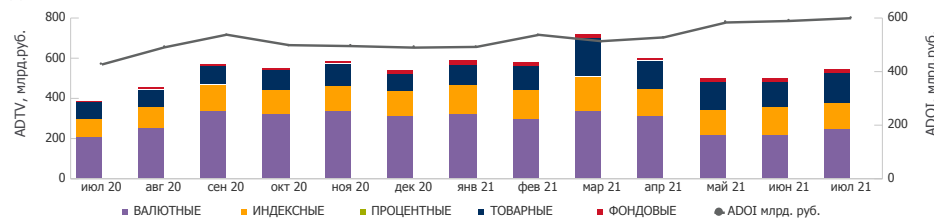
ДИНАМИКА ADOI млрд. руб.



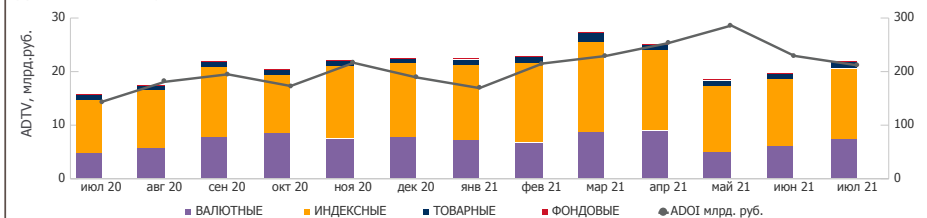
212 млрд
-7,7% MOM



ДИНАМИКА: ФЬЮЧЕРСЫ



ДИНАМИКА: ОПЦИОНЫ



САМЫЕ ДИНАМИЧНЫЕ СЕКЦИИ - ADTV

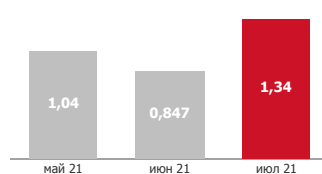
ТОВАРНЫЕ (О)

ТОВАРНЫЕ (О)

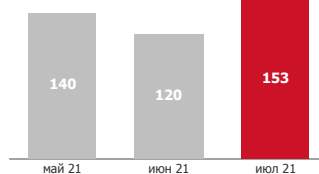
57,7% MOM

ТОВАРНЫЕ (Ф)

27,1% MOM



ТОВАРНЫЕ (Ф)



ТОП 5 БА ПО КОЛИЧЕСТВУ АКТИВНЫХ КЛИЕНТОВ, ТЫС.

*Сокращения:

ADTV - средневзвешенный объем торгов;
ADOI - средневзвешенный открытый интерес;
MOM - изменение за месяц

