

РЫНОК ОБЛИГАЦИЙ: ИТОГИ 9М 2021 ГОДА

ПЕРВИЧНЫЙ РЫНОК

БЕЗ ОДНОДНЕВНЫХ ОБЛИГАЦИЙ

Размещения на Бирже

₽ млрд

2021

Год	Объем (₽ млрд)	Изменение (%)
2016	3 561	+47%
2017	5 241	+100%
2018	10 470	+9%
2019	11 402	+29%
2020	14 709	
2021 1 кв.	1 830	+37%
2021 2 кв.	2 499	
2021 3 кв.	2 337	-6%

● ОФЗ ● Облигации Банка России ● Региональные
● Биржевые и Корпоративные ● Еврооблигации

ВТОРИЧНЫЙ РЫНОК

Торги на Бирже

₽ млрд

2021

Год	Объем (₽ млрд)	Изменение (%)
2016	9 654	+17%
2017	11 322	-5%
2018	10 743	+2%
2019	10 945	+5%
2020	11 432	
2021 1 кв.	2 203	+5%
2021 2 кв.	2 335	+19%
2021 3 кв.	2 770	

● ОФЗ ● Облигации Банка России ● Региональные
● Биржевые и Корпоративные ● Еврооблигации

Объем рынка

государственные: 20 ₽ трлн (78%)
 корпоративные: 24 ₽ трлн (69%)

Структура размещений на Бирже

размещения за 9 мес. 2021г.

ОФЗ: 34%
 Облигации Банка России: 30%
 Региональные: 2%
 Биржевые и Корпоративные: 33%
 Еврооблигации: 3%

Торговые режимы

стакан: 3,0 ₽ трлн (71%)
 переговорные: 4,3 ₽ трлн (66%)

Структура вторичных торгов на Бирже

вторичные торги за 9 мес. 2021г.

ОФЗ: 68%
 Облигации Банка России: 52%
 Региональные: 2%
 Биржевые и Корпоративные: 27%
 Еврооблигации: 3%

Клиентская структура в объеме размещений

Облигации Федерального Займа

16%	3%	72%	2%	6%
-----	----	-----	----	----

Корпоративные и биржевые

3%	25%	28%	10%	34%
----	-----	-----	-----	-----

*без учета крупных нерыночных выпусков от 40 млрд руб.

■ ДУ ■ Юр. лица
■ Российские банки и брокеры ■ Физ. лица
■ Нерезиденты

Клиентская структура в объеме торгов

Облигации Федерального Займа

28%	6%	51%	5%	10%
-----	----	-----	----	-----

Корпоративные и биржевые

7%	19%	39%	14%	21%
----	-----	-----	-----	-----

■ ДУ ■ Юр. лица
■ Российские банки и брокеры ■ Физ. лица
■ Нерезиденты

Структура размещений корпоративных облигаций

по объему выпусков

по кол-ву эмитентов

1%
 53%
 46%
 2,2 ₽ трлн

24%
 35%
 13%
 18%
 63%
 90%
 143 шт.

● Корпорации ● Банки ● Субъекты МСП

Структура торгов по торговым режимам

ОФЗ

Корпоративные

57%
 43%
 5,0 ₽ трлн

63%
 37%
 2,2 ₽ трлн

● Переговорные ● Стакан

Источник: Московская Биржа, CBonds

ВЕЧЕРНЯЯ СЕССИЯ НА РЫНКЕ ОБЛИГАЦИЙ

Сделки с ОФЗ и Еврооблигациями на Московской Бирже теперь можно заключать с 10:00 до 23:50 по МСК

Итоги первых 3-х недель работы вечерней сессии на рынке облигаций

15

тысяч клиентов
заключили сделки

47

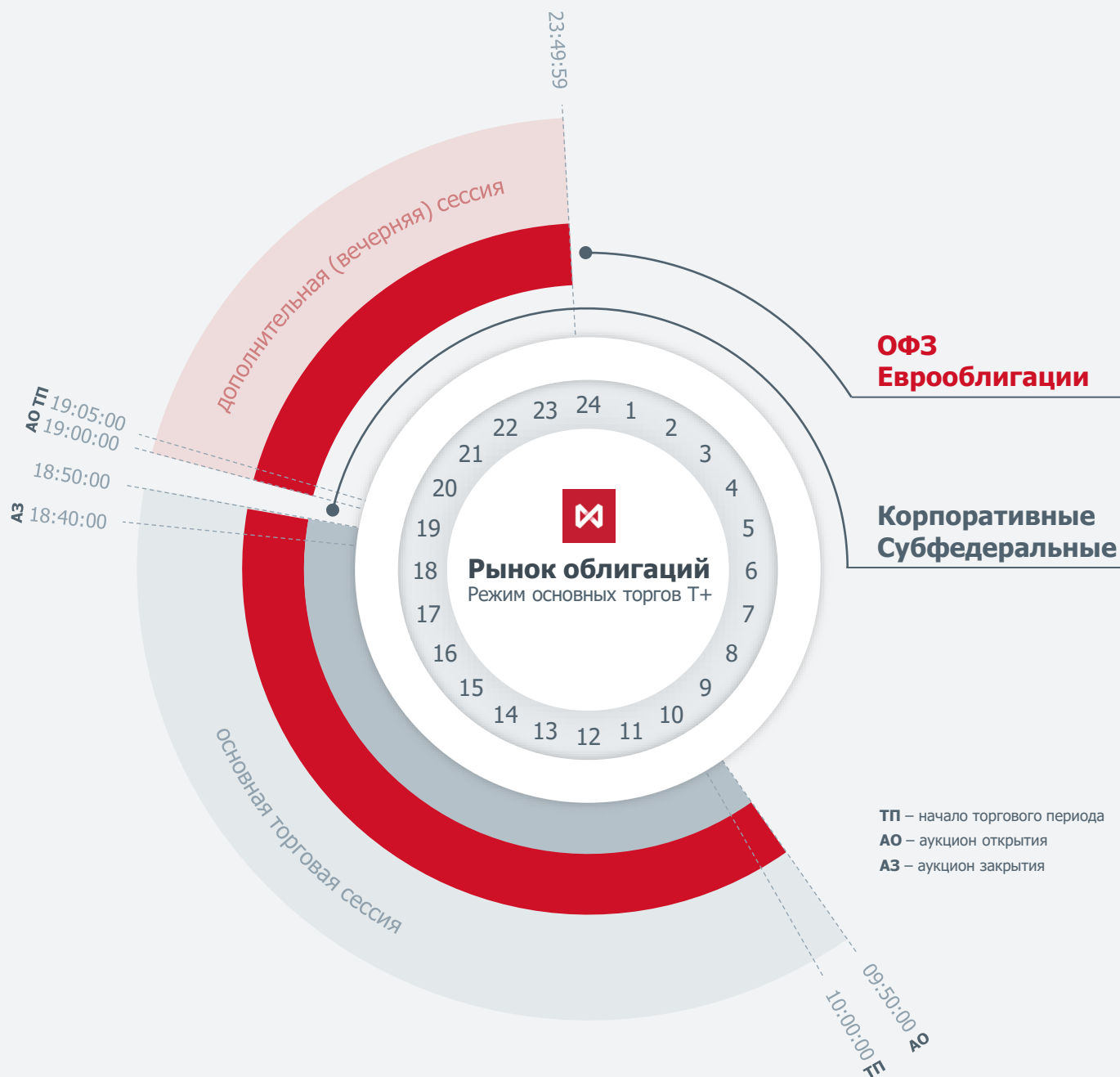
банков и брокеров
участвовали в торгах

37

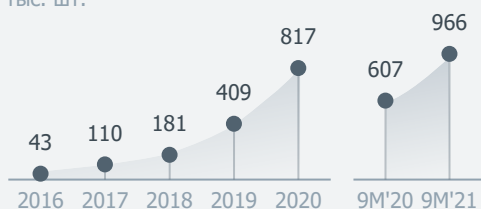
тысяч сделок
было заключено

150

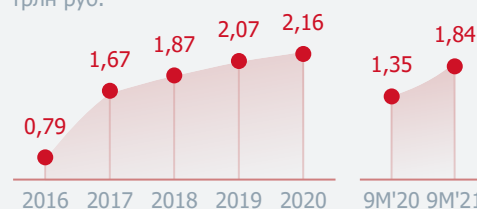
выпусков облигаций
были предметами сделок



Кол-во физ.лиц на торгах облигациями
тыс. шт.



Объем сделок физ.лиц с облигациями
трлн руб.



bonds@moex.com

@MBonds