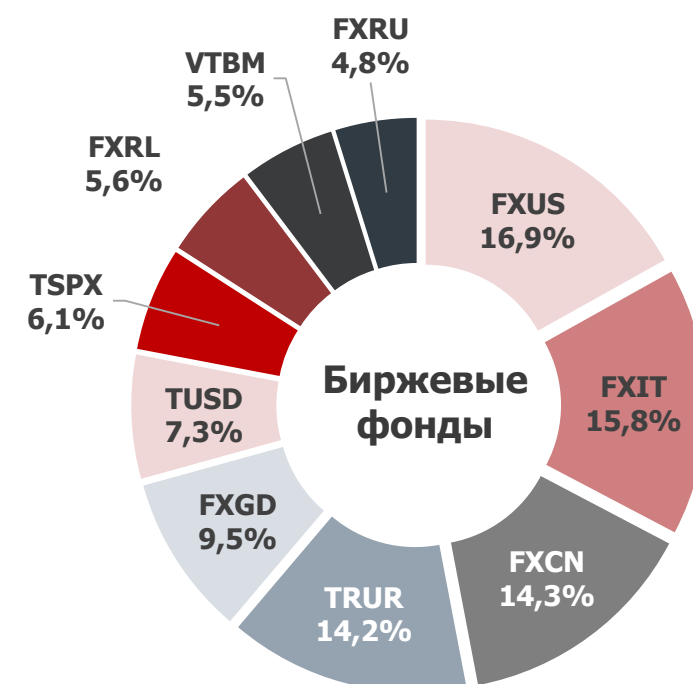
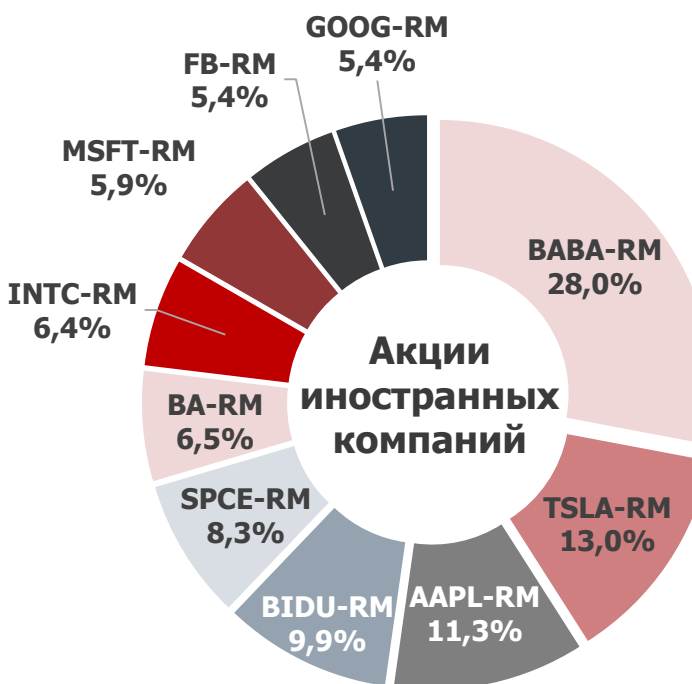
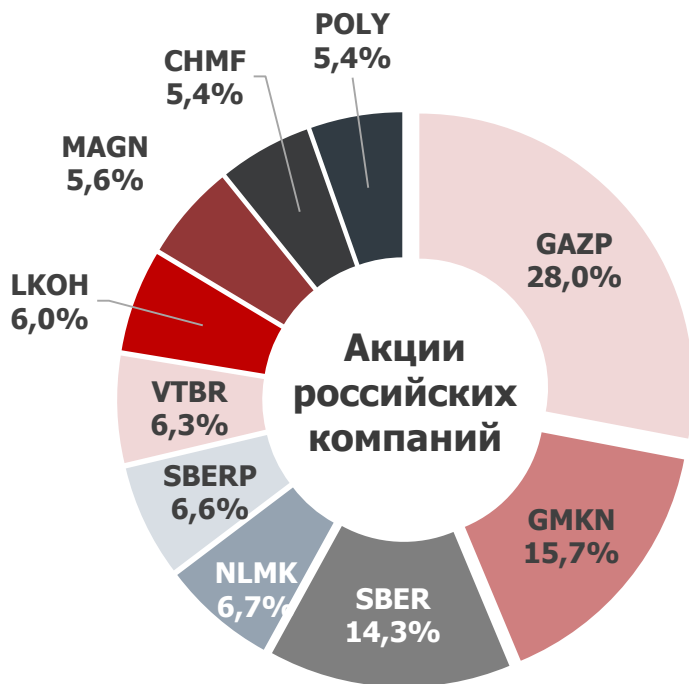




Средний портфель из ТОП-10 акций российских компаний/акций иностранных компаний/биржевых фондов.

- Учитываются клиенты – физические лица, впервые пришедшие на рынок начиная с 2015 года (более 96% от количества всех физлиц);
- Для каждой бумаги, по каждому физлицу рассчитан нетто-объем (объем покупок минус объем продаж) на отчетную дату;
- По каждой бумаге агрегированы позиции частных инвесторов и отсортированы по убыванию;
- Отобраны топ 10 акций/биржевых фондов и рассчитана доля бумаг в портфеле из 10 бумаг



Новые расширенные версии аналитических продуктов доступны по платной подписке. Больше информации на [сайте](#) Московской Биржи.