

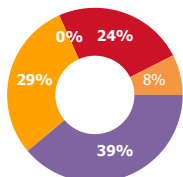
ФЬЮЧЕРСЫ

ОБЪЕМ ТОРГОВ

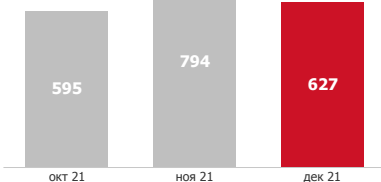
ADTV*, РУБ.

ДИНАМИКИ ADTV млрд. руб.

- ВАЛЮТНЫЕ
- ИНДЕКСНЫЕ
- НЕ ОПРЕДЕЛЕНО
- ПРОЦЕНТНЫЕ
- ТОВАРНЫЕ
- ФОНДОВЫЕ



627 млрд
-21,1% MOM



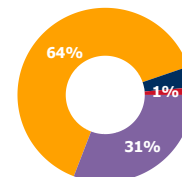
ОПЦИОНЫ

ОБЪЕМ ТОРГОВ

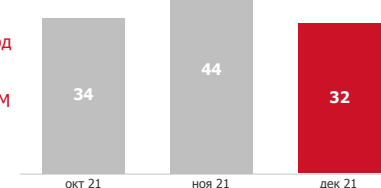
ADTV, РУБ.

ДИНАМИКИ ADTV млрд. руб.

- ВАЛЮТНЫЕ
- ИНДЕКСНЫЕ
- ТОВАРНЫЕ
- ФОНДОВЫЕ



32 млрд
-26,8% MOM

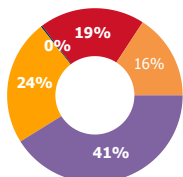


ОТКРЫТЫЙ ИНТЕРЕС

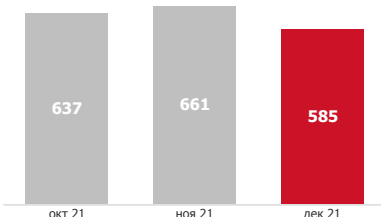
ADOI, РУБ.

ДИНАМИКА ADOI млрд. руб.

- ВАЛЮТНЫЕ
- ИНДЕКСНЫЕ
- НЕ ОПРЕДЕЛЕНО
- ПРОЦЕНТНЫЕ
- ТОВАРНЫЕ
- ФОНДОВЫЕ



585 млрд
-11,6% MOM

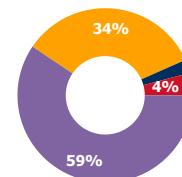


ОТКРЫТЫЙ ИНТЕРЕС

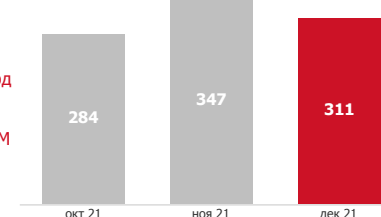
ADOI, РУБ.

ДИНАМИКА ADOI млрд. руб.

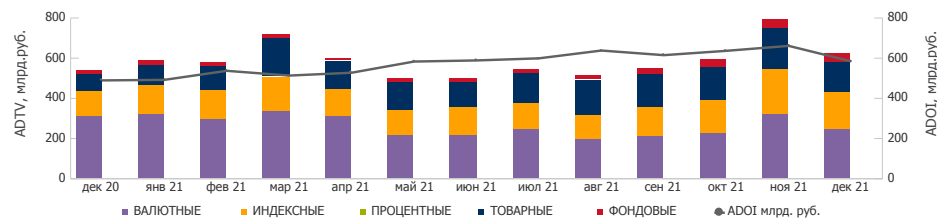
- ВАЛЮТНЫЕ
- ИНДЕКСНЫЕ
- ТОВАРНЫЕ
- ФОНДОВЫЕ



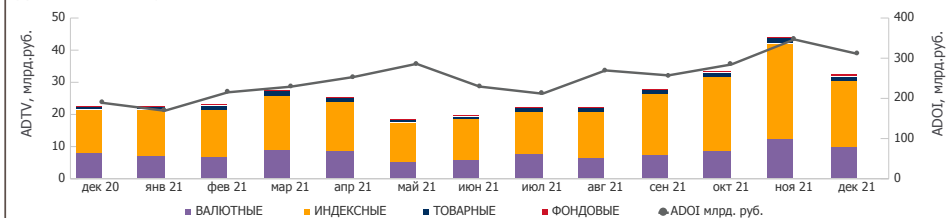
311 млрд
-10,3% MOM



ДИНАМИКА: ФЬЮЧЕРСЫ



ДИНАМИКА: ОПЦИОНЫ



САМЫЕ ДИНАМИЧНЫЕ СЕКЦИИ - ADTV

ПРОЦЕНТНЫЕ (Ф)

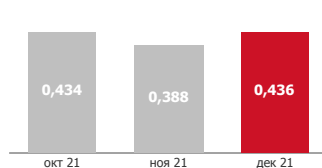
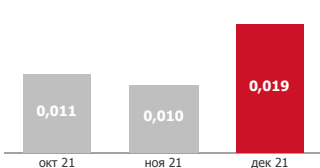
ФОНДОВЫЕ (О)

ПРОЦЕНТНЫЕ (Ф)

88,2% MOM

ФОНДОВЫЕ (О)

12,4% MOM



ТОП 5 БА ПО КОЛИЧЕСТВУ АКТИВНЫХ КЛИЕНТОВ, ТЫС.

*Сокращения:

ADTV - средневзвешенный объем торгов;
ADOI - средневзвешенный открытый интерес;
MOM - изменение за месяц

