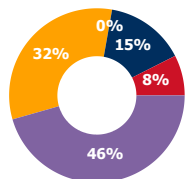


ФЬЮЧЕРСЫ

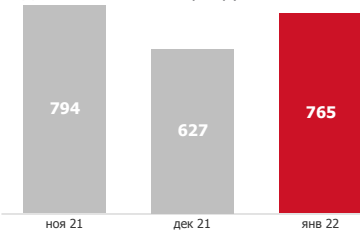
ОБЪЕМ ТОРГОВ

- ВАЛЮТНЫЕ
- ИНДЕКСНЫЕ
- ПРОЦЕНТНЫЕ
- ТОВАРНЫЕ
- ФОНДОВЫЕ



ADTV*, РУБ.
765 млрд
22,1% MOM

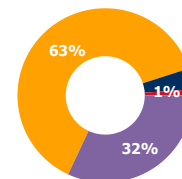
ДИНАМИКИ ADTV млрд. руб.



ОПЦИОНЫ

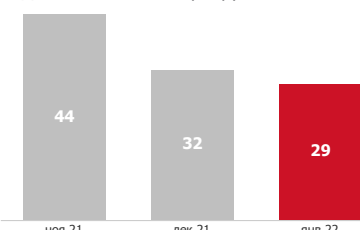
ОБЪЕМ ТОРГОВ

- ВАЛЮТНЫЕ
- ИНДЕКСНЫЕ
- ТОВАРНЫЕ
- ФОНДОВЫЕ



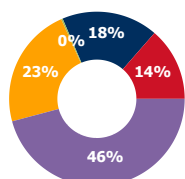
ADTV, РУБ.
29 млрд
-9,4% MOM

ДИНАМИКИ ADTV млрд. руб.



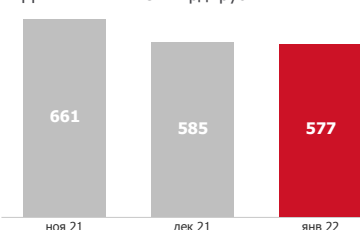
ОТКРЫТЫЙ ИНТЕРЕС

- ВАЛЮТНЫЕ
- ИНДЕКСНЫЕ
- ПРОЦЕНТНЫЕ
- ТОВАРНЫЕ
- ФОНДОВЫЕ



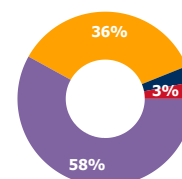
ADOI, РУБ.
577 млрд
-1,3% MOM

ДИНАМИКА ADOI млрд. руб.



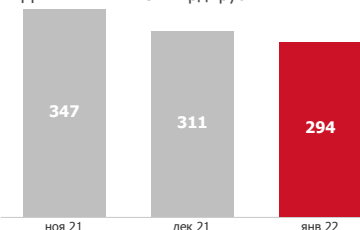
ОТКРЫТЫЙ ИНТЕРЕС

- ВАЛЮТНЫЕ
- ИНДЕКСНЫЕ
- ТОВАРНЫЕ
- ФОНДОВЫЕ

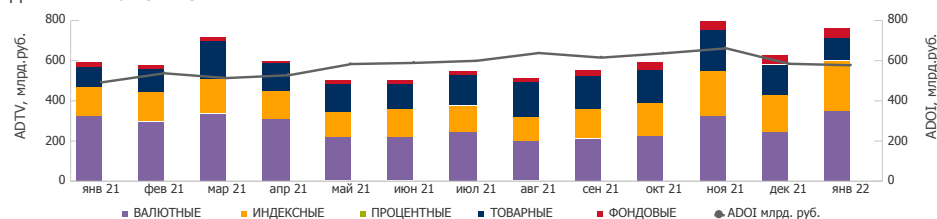


ADOI, РУБ.
294 млрд
-5,6% MOM

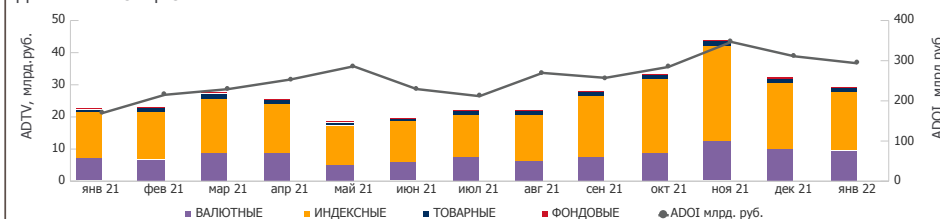
ДИНАМИКА ADOI млрд. руб.



ДИНАМИКА: ФЬЮЧЕРСЫ

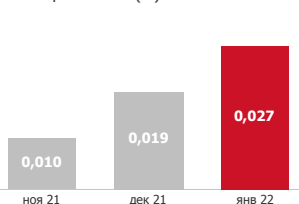


ДИНАМИКА: ОПЦИОНЫ



САМЫЕ ДИНАМИЧНЫЕ СЕКЦИИ - ADTV

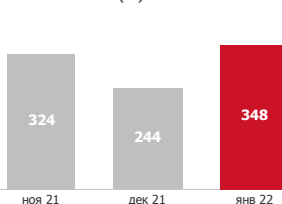
ПРОЦЕНТНЫЕ (Ф)



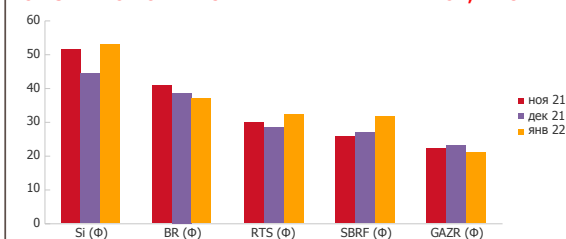
ПРОЦЕНТНЫЕ (Ф)
47,2% MOM

ВАЛЮТНЫЕ (Ф)
42,7% MOM

ВАЛЮТНЫЕ (Ф)



ТОП 5 БА ПО КОЛИЧЕСТВУ АКТИВНЫХ КЛИЕНТОВ, ТЫС.



***Сокращения:**

ADTV - средневзвешенный объем торгов;
ADOI - средневзвешенный открытый интерес;
MOM - изменение за месяц