


ФЬЮЧЕРСЫ

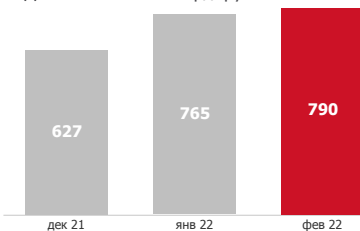
ОБЪЕМ ТОРГОВ



ADTV*, РУБ.

790 млрд
3,2% MOM

ДИНАМИКИ ADTV млрд. руб.



ОПЦИОНЫ

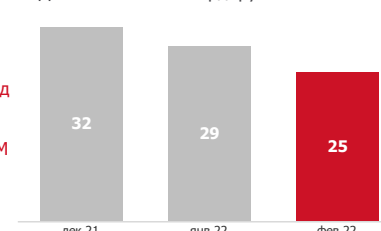
ОБЪЕМ ТОРГОВ




ADTV, РУБ.

25 млрд
-15,1% MOM

ДИНАМИКИ ADTV млрд. руб.



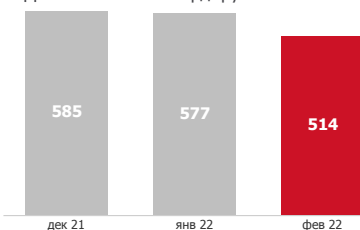
ОТКРЫТЫЙ ИНТЕРЕС



ADOI, РУБ.

514 млрд
-10,9% MOM

ДИНАМИКА ADOI млрд. руб.



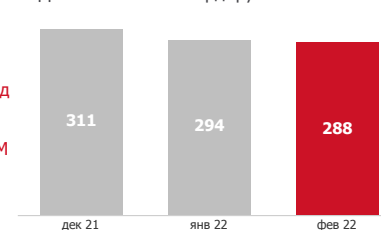
ОТКРЫТЫЙ ИНТЕРЕС



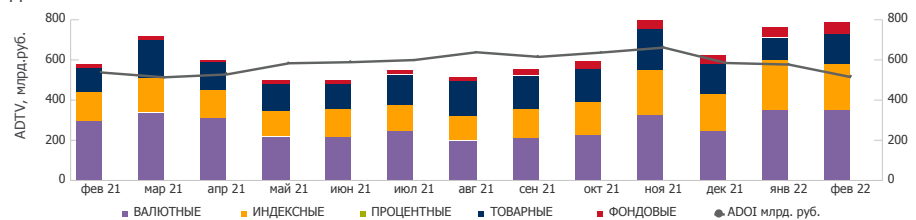
ADOI, РУБ.

288 млрд
-2,0% MOM

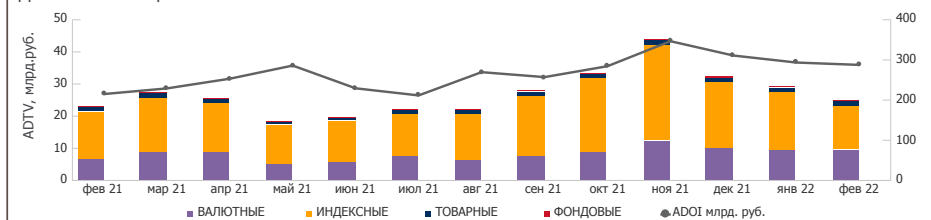
ДИНАМИКА ADOI млрд. руб.



ДИНАМИКА: ФЬЮЧЕРСЫ

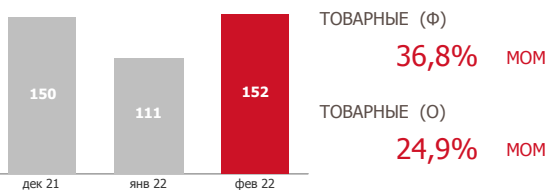


ДИНАМИКА: ОПЦИОНЫ

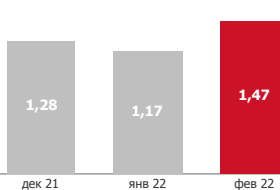


САМЫЕ ДИНАМИЧНЫЕ СЕКЦИИ - ADTV

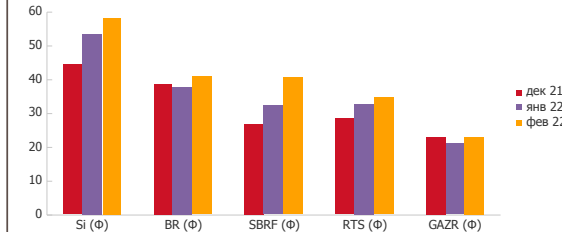
ТОВАРНЫЕ (Ф)



ТОВАРНЫЕ (О)



ТОП 5 БА ПО КОЛИЧЕСТВУ АКТИВНЫХ КЛИЕНТОВ, ТЫС.



***Сокращения:**

ADTV - средневзвешенный объем торгов;
ADOI - средневзвешенный открытый интерес;
MOM - изменение за месяц