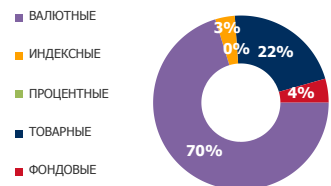


ФЬЮЧЕРСЫ

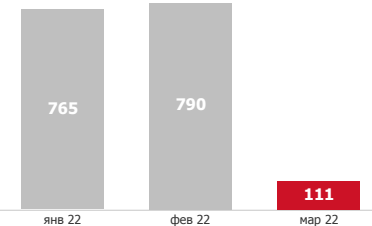
ОБЪЕМ ТОРГОВ



ADTV*, РУБ.

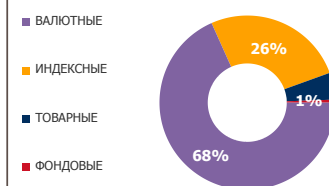
111 млрд
-85,9% MOM

ДИНАМИКИ ADTV млрд. руб.



ОПЦИОНЫ

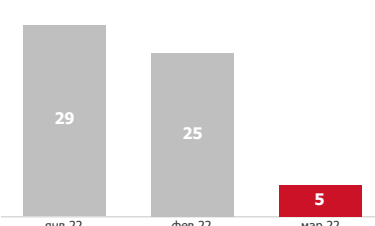
ОБЪЕМ ТОРГОВ



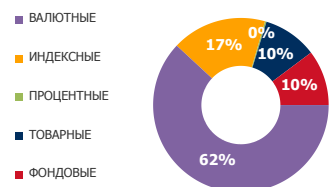
ADTV, РУБ.

5 млрд
-80,2% MOM

ДИНАМИКИ ADTV млрд. руб.



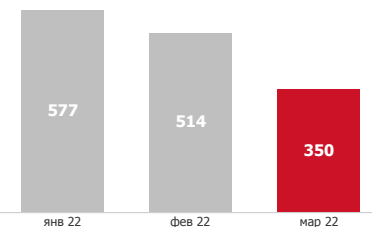
ОТКРЫТЫЙ ИНТЕРЕС



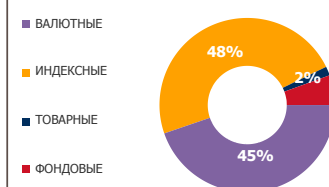
ADOI, РУБ.

350 млрд
-31,9% MOM

ДИНАМИКА ADOI млрд. руб.



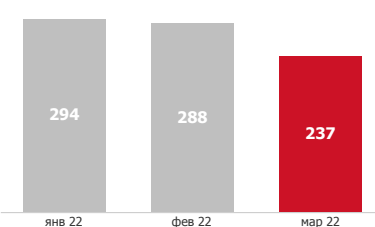
ОТКРЫТЫЙ ИНТЕРЕС



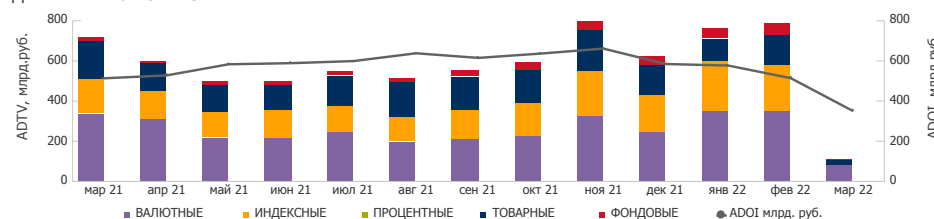
ADOI, РУБ.

237 млрд
-17,5% MOM

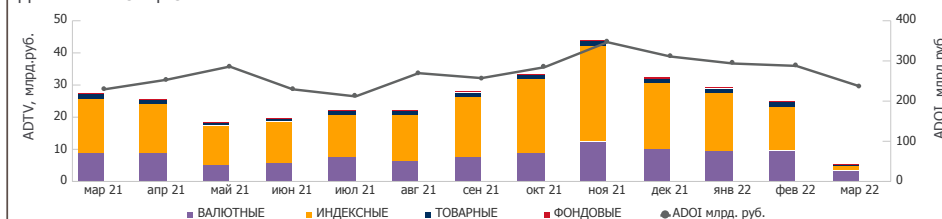
ДИНАМИКА ADOI млрд. руб.



ДИНАМИКА: ФЬЮЧЕРСЫ

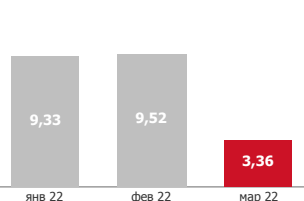


ДИНАМИКА: ОПЦИОНЫ



САМЫЕ ДИНАМИЧНЫЕ СЕКЦИИ - ADTV

ВАЛЮТНЫЕ (О)



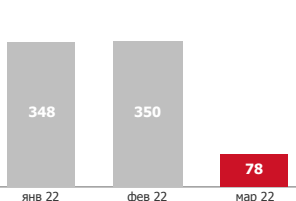
ВАЛЮТНЫЕ (О)

-64,7% MOM

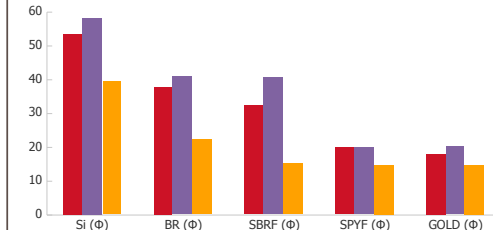
ВАЛЮТНЫЕ (Ф)

-77,6% MOM

ВАЛЮТНЫЕ (Ф)



ТОП 5 БА ПО КОЛИЧЕСТВУ АКТИВНЫХ КЛИЕНТОВ, ТЫС.



***Сокращения:**

ADTV - средневзвешенный объем торгов;
ADOI - средневзвешенный открытый интерес;
MOM - изменение за месяц