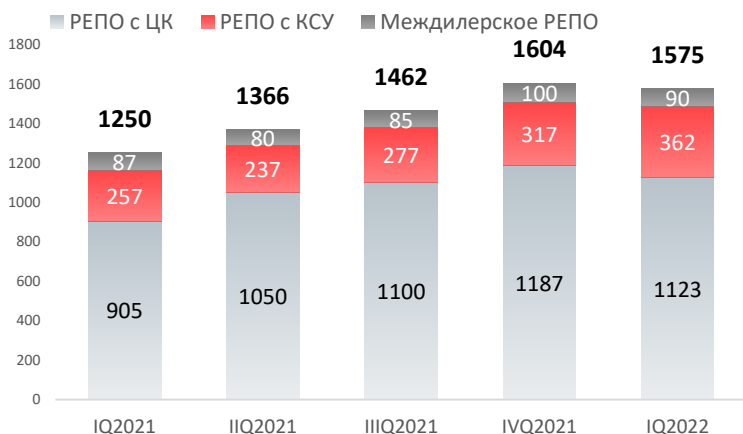
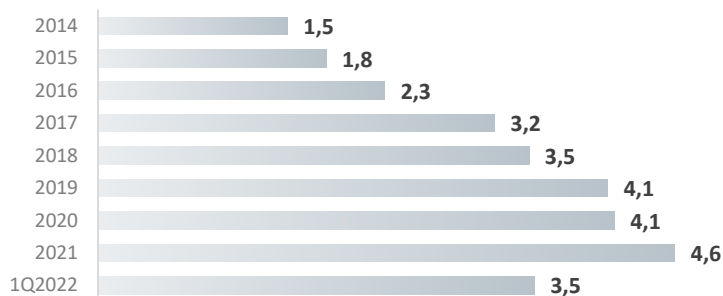


## ДИНАМИКА НА ДЕНЕЖНОМ РЫНКЕ

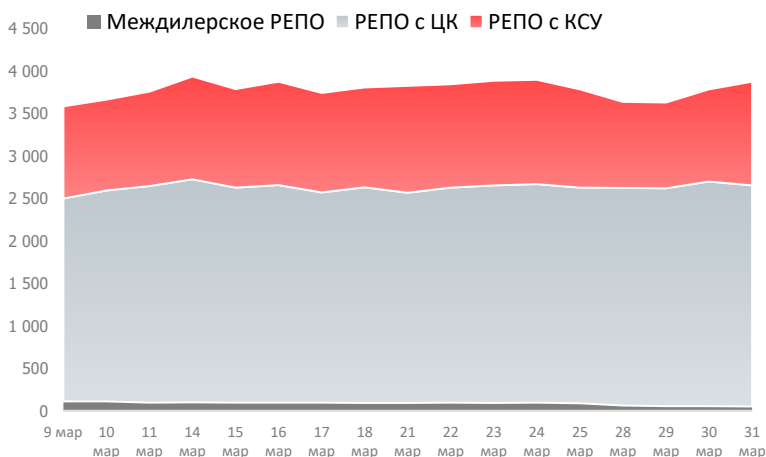
Среднедневной объем торгов, млрд руб.



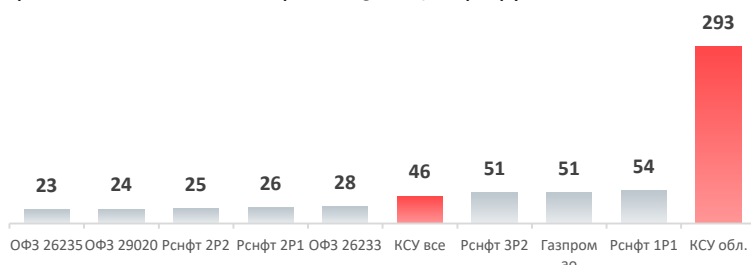
Средний срок РЕПО с ЦК (вкл. РЕПО с КСУ) в календарных днях



Объем открытой позиции, млрд руб.



Топ-10 ценных бумаг в РЕПО с ЦК  
Среднедневной объем торгов 1Q2022, млрд руб.

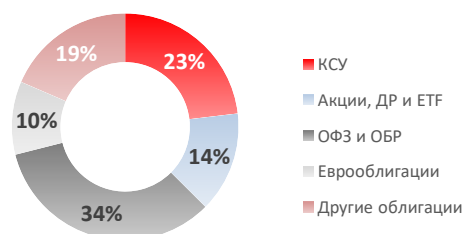


### Комментарии

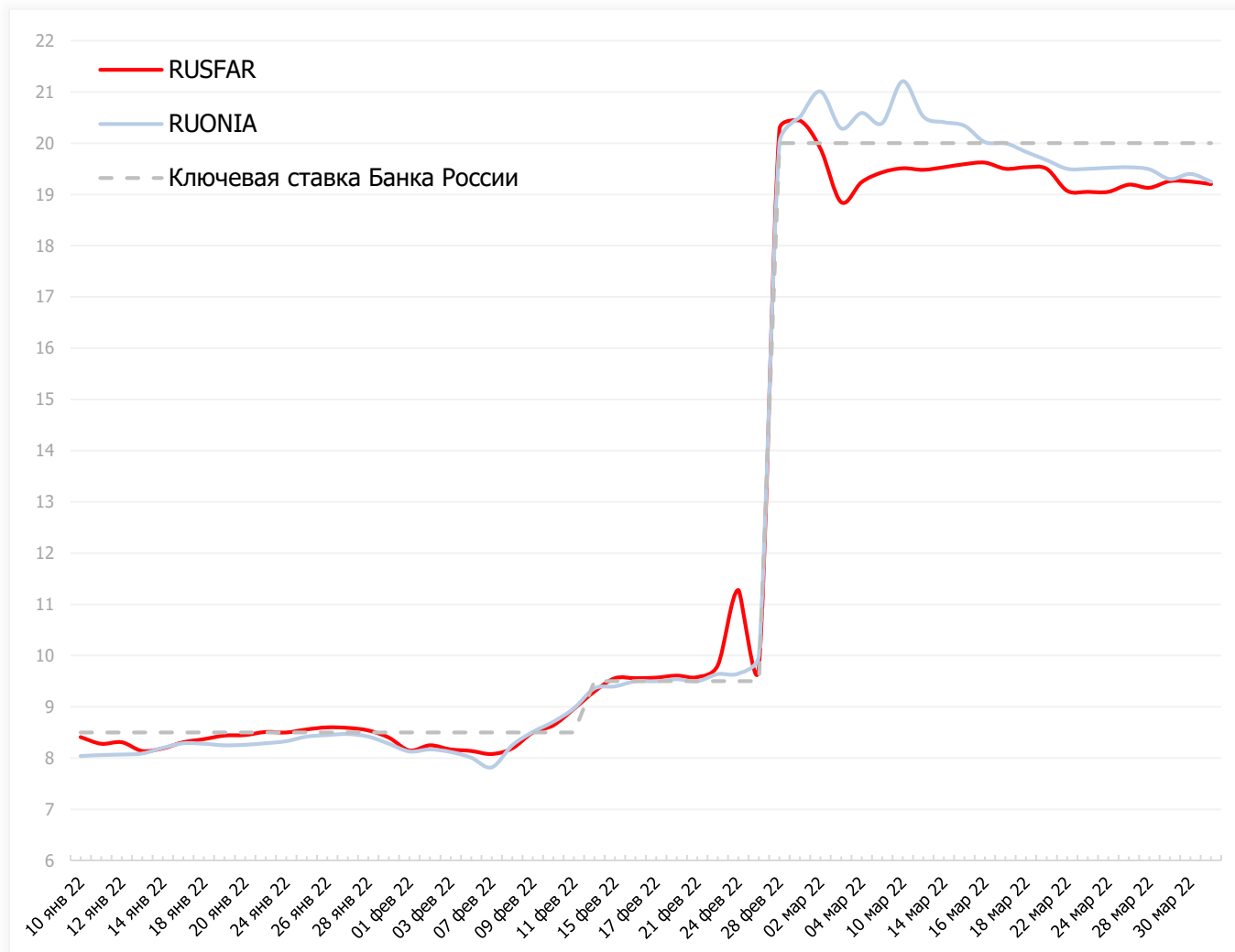
- Среднедневной объем торгов на Денежном рынке (РЕПО и депозитно-кредитные операции) составил – **3 трлн руб.**
- Средний срок РЕПО с ЦК (вкл. РЕПО с КСУ) составил **3,5 дня**
- Среднедневная открытая позиция **РЕПО с ЦК** в марте составила – **2,5 трлн руб.**
- Среднедневная открытая позиция по **РЕПО с КСУ (вкл. Депозиты с ЦК)** в марте составила **859 млрд руб.**
- Среднедневная открытая позиция по **операциям размещения средств Федерального казначейства через ЦК** в марте составила **420 млрд руб.**
- Доля РЕПО с ЦК (вкл. РЕПО с КСУ) в объеме биржевого рынка РЕПО – **61%**
- Доля РЕПО с КСУ (вкл. Депозиты с ЦК) в объеме биржевого рынка РЕПО – **17%**
- Среднедневной объем торгов в сегменте депозитно-кредитных операций составил **458 млрд руб.**

Данные за 1 квартал 2022 г.

Структура рынка РЕПО с ЦК  
Объем торгов, 1Q2022, %



## ИНДИКАТОРЫ ДЕНЕЖНОГО РЫНКА



По информации из официального пресс-релиза: Совет директоров Банка России с 28 февраля 2022 года принял решение повысить ключевую ставку до **20%** годовых.

## СОБЫТИЯ ДЕНЕЖНОГО РЫНКА

### 21 Марта 2022 года:

- Увеличен допустимый диапазон для адресных сделок РЕПО с ЦК. Допустимые значения дисконта для адресных сделок РЕПО с ЦК устанавливаются в диапазоне:  $[-\min(90\% ; 3 \cdot S1) ; 95\%]$ , где  $S1$  – ставка рыночного риска первого уровня.