


ФЬЮЧЕРСЫ

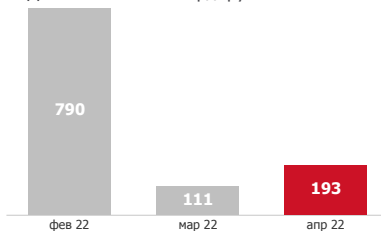
ОБЪЕМ ТОРГОВ



ADTV*, РУБ.

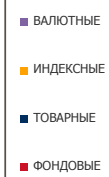
193 млрд
73,5% MOM

ДИНАМИКИ ADTV млрд. руб.



ОПЦИОНЫ

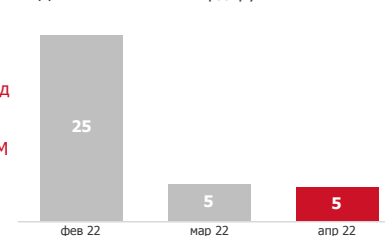
ОБЪЕМ ТОРГОВ




ADTV, РУБ.

5 млрд
-8,0% MOM

ДИНАМИКИ ADTV млрд. руб.



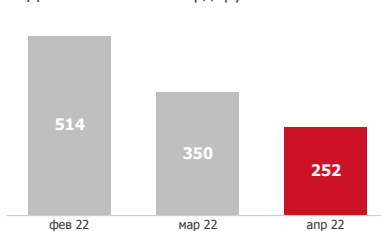
ОТКРЫТЫЙ ИНТЕРЕС



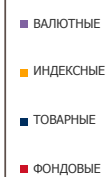
ADOI, РУБ.

252 млрд
-28,0% MOM

ДИНАМИКА ADOI млрд. руб.



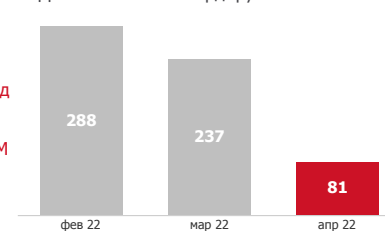
ОТКРЫТЫЙ ИНТЕРЕС



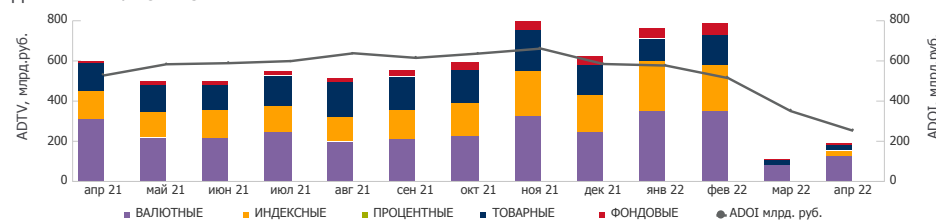
ADOI, РУБ.

81 млрд
-65,9% MOM

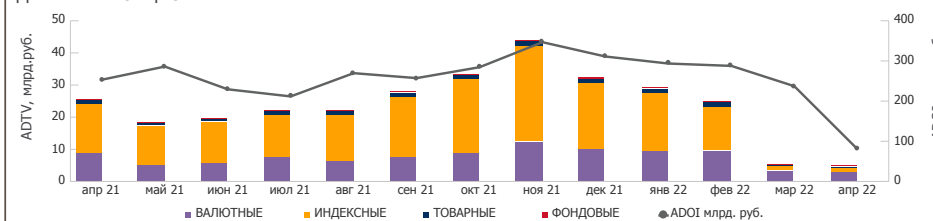
ДИНАМИКА ADOI млрд. руб.



ДИНАМИКА: ФЬЮЧЕРСЫ

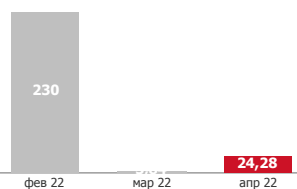


ДИНАМИКА: ОПЦИОНЫ



САМЫЕ ДИНАМИЧНЫЕ СЕКЦИИ - ADTV

ИНДЕКСНЫЕ (Ф)

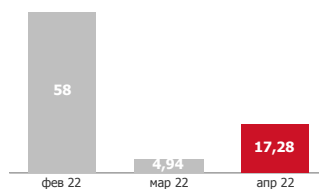


ФОНДОВЫЕ (Ф)

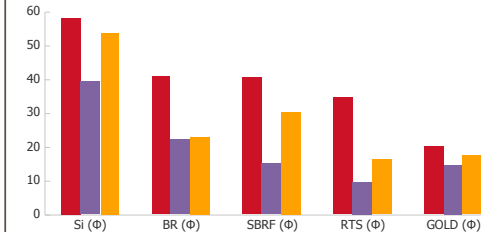
ИНДЕКСНЫЕ (Ф)
533,1% MOM

ФОНДОВЫЕ (Ф)
249,9% MOM

ФОНДОВЫЕ (Ф)



ТОП 5 БА ПО КОЛИЧЕСТВУ АКТИВНЫХ КЛИЕНТОВ, ТЫС.



*Сокращения:

ADTV - средневзвешенный объем торгов;
ADOI - средневзвешенный открытый интерес;
MOM - изменение за месяц