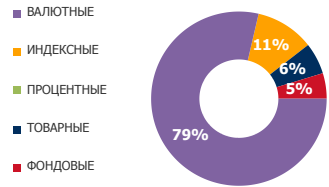


ФЬЮЧЕРСЫ

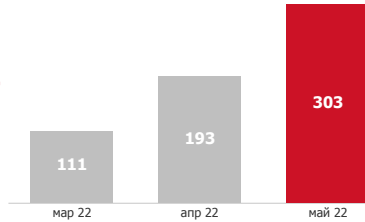
ОБЪЕМ ТОРГОВ

ADTV*, РУБ.

ДИНАМИКИ ADTV млрд. руб.



303 млрд
56,8% MOM

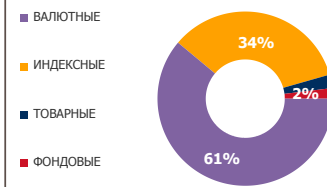


ОПЦИОНЫ

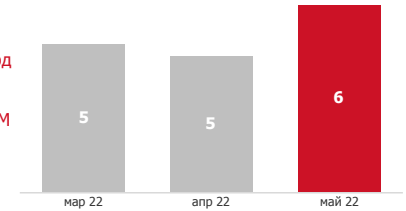
ОБЪЕМ ТОРГОВ

ADTV, РУБ.

ДИНАМИКИ ADTV млрд. руб.



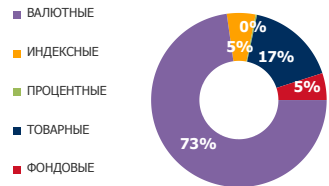
6 млрд
38,0% MOM



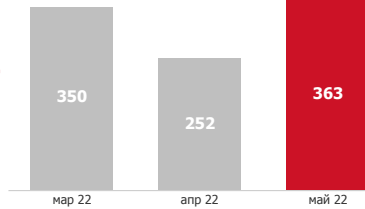
ОТКРЫТЫЙ ИНТЕРЕС

ADOI, РУБ.

ДИНАМИКА ADOI млрд. руб.



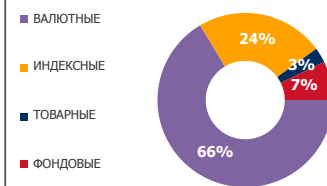
363 млрд
43,7% MOM



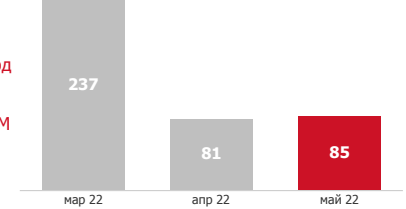
ОТКРЫТЫЙ ИНТЕРЕС

ADOI, РУБ.

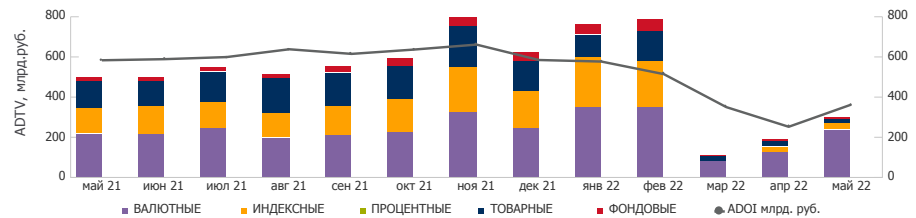
ДИНАМИКА ADOI млрд. руб.



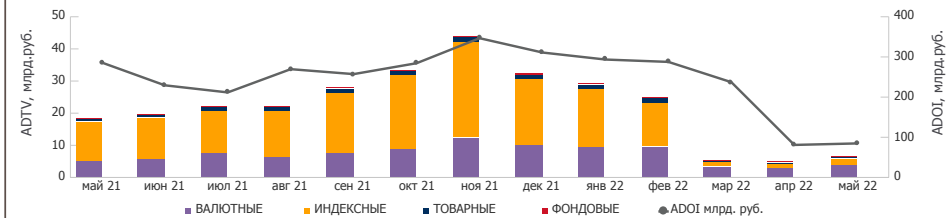
85 млрд
4,6% MOM



ДИНАМИКА: ФЬЮЧЕРСЫ



ДИНАМИКА: ОПЦИОНЫ



САМЫЕ ДИНАМИЧНЫЕ СЕКЦИИ - ADTV

ФОНДОВЫЕ (О)

ФОНДОВЫЕ (О)

104,8% MOM

ВАЛЮТНЫЕ (Ф)

85,9% MOM

ВАЛЮТНЫЕ (Ф)



ТОП 5 БА ПО КОЛИЧЕСТВУ АКТИВНЫХ КЛИЕНТОВ, ТЫС.

*Сокращения:

ADTV - средневзвешенный объем торгов;
ADOI - средневзвешенный открытый интерес;
MOM - изменение за месяц

