

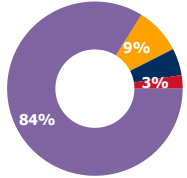
ФЬЮЧЕРСЫ

ОБЪЕМ ТОРГОВ

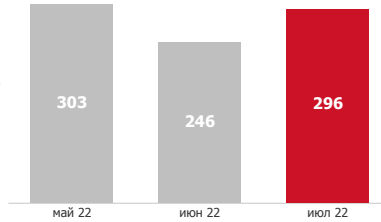
ADTV*, РУБ.

ДИНАМИКИ ADTV млрд. руб.

- ВАЛЮТНЫЕ
- ИНДЕКСНЫЕ
- ПРОЦЕНТНЫЕ
- ТОВАРНЫЕ
- ФОНДОВЫЕ



296 млрд
20,5% MOM



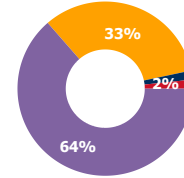
ОПЦИОНЫ

ОБЪЕМ ТОРГОВ

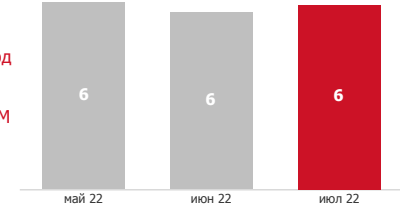
ADTV, РУБ.

ДИНАМИКИ ADTV млрд. руб.

- ВАЛЮТНЫЕ
- ИНДЕКСНЫЕ
- ТОВАРНЫЕ
- ФОНДОВЫЕ



6 млрд
4,4% MOM

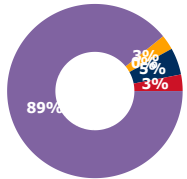


ОТКРЫТЫЙ ИНТЕРЕС

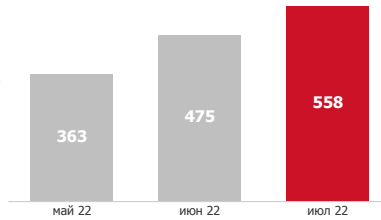
ADOI, РУБ.

ДИНАМИКА ADOI млрд. руб.

- ВАЛЮТНЫЕ
- ИНДЕКСНЫЕ
- ПРОЦЕНТНЫЕ
- ТОВАРНЫЕ
- ФОНДОВЫЕ



558 млрд
17,5% MOM

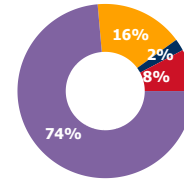


ОТКРЫТЫЙ ИНТЕРЕС

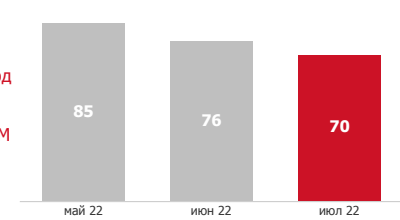
ADOI, РУБ.

ДИНАМИКА ADOI млрд. руб.

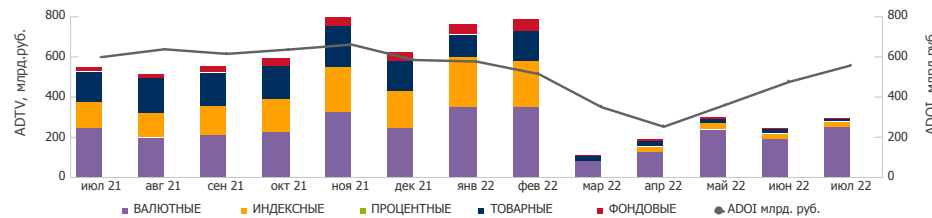
- ВАЛЮТНЫЕ
- ИНДЕКСНЫЕ
- ТОВАРНЫЕ
- ФОНДОВЫЕ



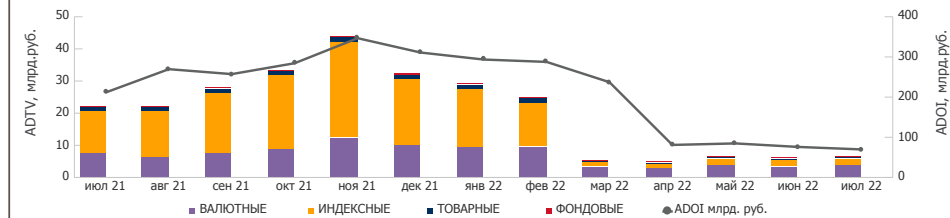
70 млрд
-8,1% MOM



ДИНАМИКА: ФЬЮЧЕРСЫ



ДИНАМИКА: ОПЦИОНЫ



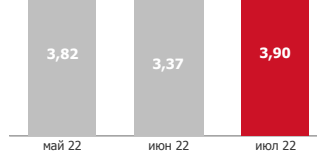
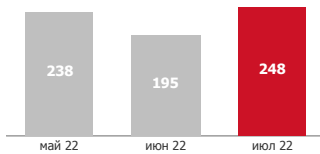
САМЫЕ ДИНАМИЧНЫЕ СЕКЦИИ - ADTV

ВАЛЮТНЫЕ (Ф)

ВАЛЮТНЫЕ (О)

ВАЛЮТНЫЕ (Ф)
27,6% MOM

ВАЛЮТНЫЕ (О)
15,9% MOM



ТОП 5 БА ПО КОЛИЧЕСТВУ АКТИВНЫХ КЛИЕНТОВ, ТЫС.

*Сокращения:

ADTV - средневзвешенный объем торгов;
ADOI - средневзвешенный открытый интерес;
MOM - изменение за месяц

