

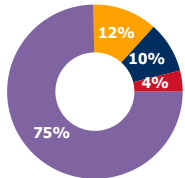
ФЬЮЧЕРСЫ

ОБЪЕМ ТОРГОВ

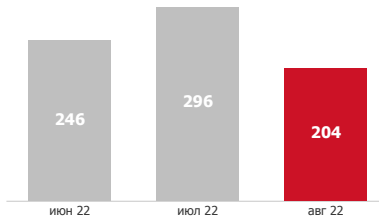
ADTV*, РУБ.

ДИНАМИКИ ADTV млрд. руб.

- ВАЛЮТНЫЕ
- ИНДЕКСНЫЕ
- ПРОЦЕНТНЫЕ
- ТОВАРНЫЕ
- ФОНДОВЫЕ



204 млрд
-31,2% MOM



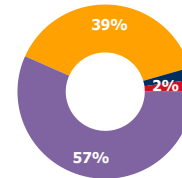
ОПЦИОНЫ

ОБЪЕМ ТОРГОВ

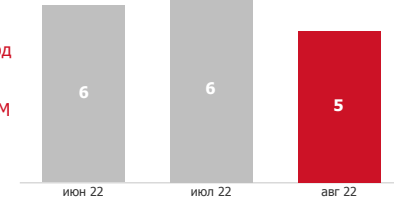
ADTV, РУБ.

ДИНАМИКИ ADTV млрд. руб.

- ВАЛЮТНЫЕ
- ИНДЕКСНЫЕ
- ТОВАРНЫЕ
- ФОНДОВЫЕ



5 млрд
-17,7% MOM

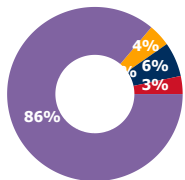


ОТКРЫТЫЙ ИНТЕРЕС

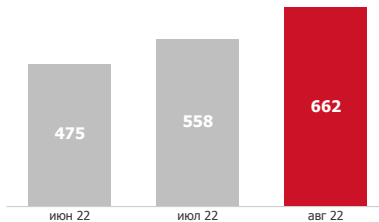
ADOI, РУБ.

ДИНАМИКА ADOI млрд. руб.

- ВАЛЮТНЫЕ
- ИНДЕКСНЫЕ
- ПРОЦЕНТНЫЕ
- ТОВАРНЫЕ
- ФОНДОВЫЕ



662 млрд
18,7% MOM

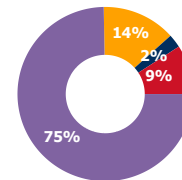


ОТКРЫТЫЙ ИНТЕРЕС

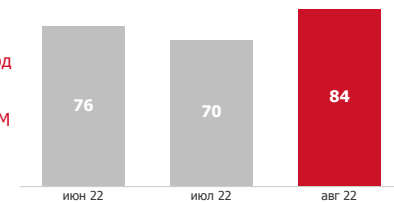
ADOI, РУБ.

ДИНАМИКА ADOI млрд. руб.

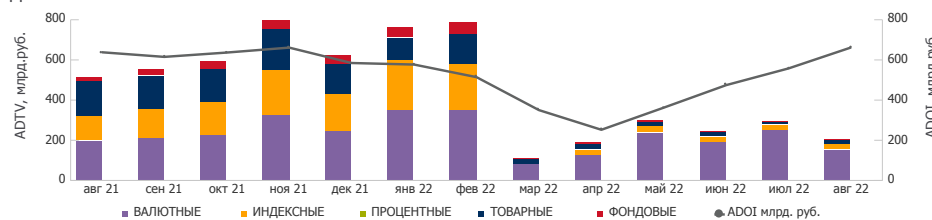
- ВАЛЮТНЫЕ
- ИНДЕКСНЫЕ
- ТОВАРНЫЕ
- ФОНДОВЫЕ



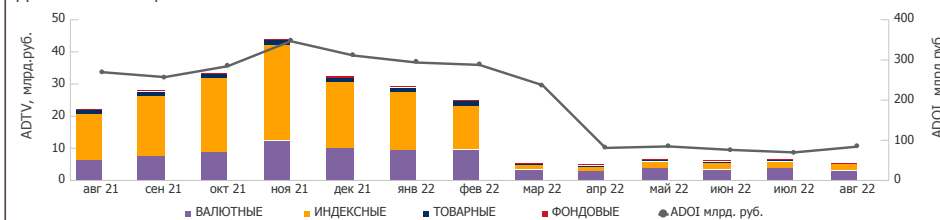
84 млрд
20,5% MOM



ДИНАМИКА: ФЬЮЧЕРСЫ



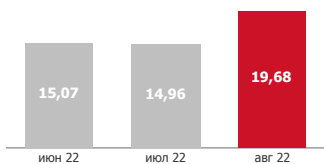
ДИНАМИКА: ОПЦИОНЫ



САМЫЕ ДИНАМИЧНЫЕ СЕКЦИИ - ADTV

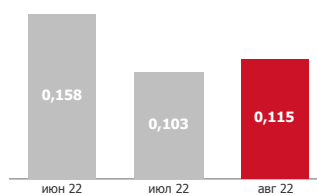
ТОВАРНЫЕ (Ф)

ТОВАРНЫЕ (О)



ТОВАРНЫЕ (Ф)
31,6% MOM

ТОВАРНЫЕ (О)
11,8% MOM



ТОП 5 БА ПО КОЛИЧЕСТВУ АКТИВНЫХ КЛИЕНТОВ, ТЫС.

*Сокращения:

ADTV - средневзвешенный объем торгов;
ADOI - средневзвешенный открытый интерес;
MOM - изменение за месяц

