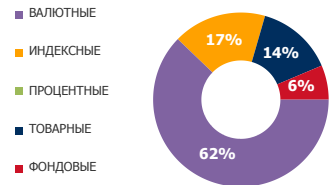


**ФЬЮЧЕРСЫ**

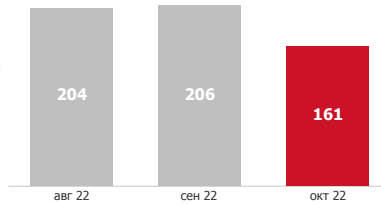
ОБЪЕМ ТОРГОВ

ADTV\*, РУБ.

ДИНАМИКИ ADTV млрд. руб.



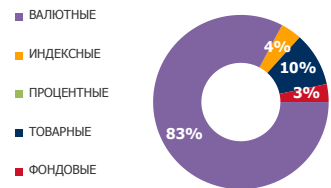
**161** млрд  
**-22,2%** MOM



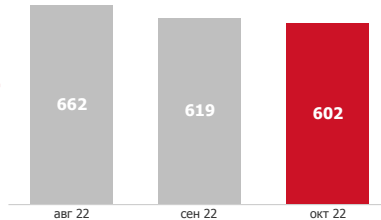
ОТКРЫТЫЙ ИНТЕРЕС

ADOI, РУБ.

ДИНАМИКА ADOI млрд. руб.



**602** млрд  
**-2,9%** MOM

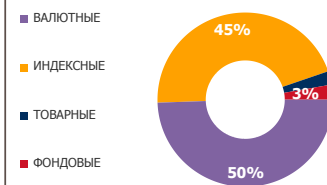


**ОПЦИОНЫ**

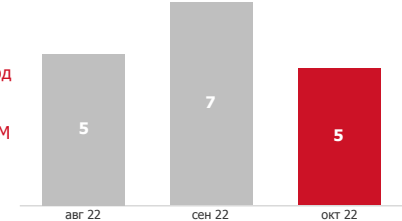
ОБЪЕМ ТОРГОВ

ADTV, РУБ.

ДИНАМИКИ ADTV млрд. руб.



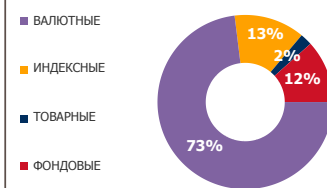
**5** млрд  
**-32,6%** MOM



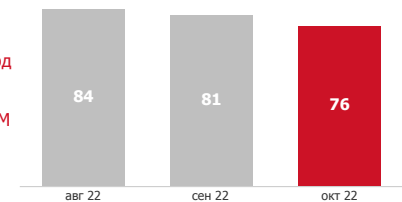
ОТКРЫТЫЙ ИНТЕРЕС

ADOI, РУБ.

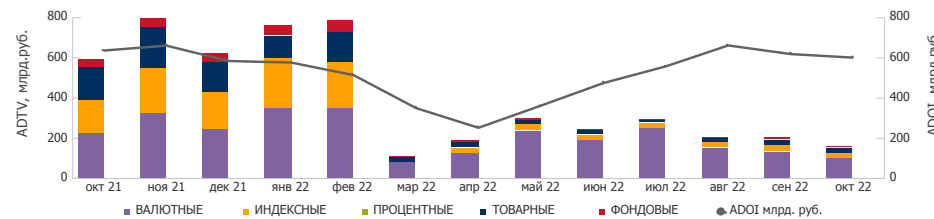
ДИНАМИКА ADOI млрд. руб.



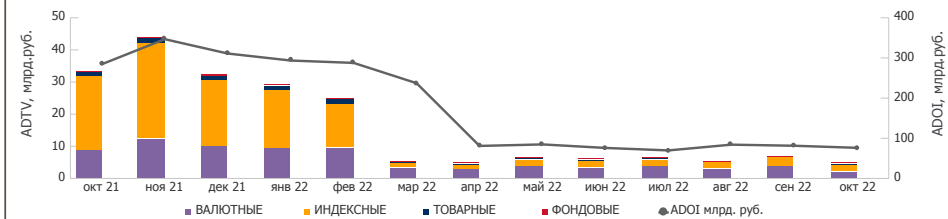
**76** млрд  
**-6,4%** MOM



ДИНАМИКА: ФЬЮЧЕРСЫ

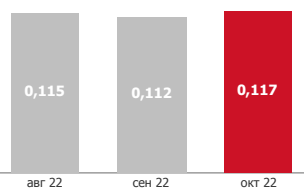


ДИНАМИКА: ОПЦИОНЫ



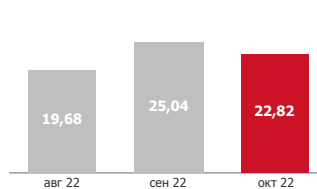
**САМЫЕ ДИНАМИЧНЫЕ СЕКЦИИ - ADTV**

ТОВАРНЫЕ (O)



ТОВАРНЫЕ (O)  
**4,2%** MOM  
ТОВАРНЫЕ (Ф)  
**-8,9%** MOM

ТОВАРНЫЕ (Ф)



**ТОП 5 БА ПО КОЛИЧЕСТВУ АКТИВНЫХ КЛИЕНТОВ, ТЫС.**

\*Сокращения:

ADTV - средневзвешенный объем торгов;  
ADOI - средневзвешенный открытый интерес;  
MOM - изменение за месяц

