

An aerial photograph of a city skyline at sunset. The sky is a mix of orange, yellow, and blue. In the foreground, several tall, modern skyscrapers are visible, some with glass facades reflecting the light. The city extends into the distance, with a river or canal visible on the left side. A large red graphic element is overlaid on the right side of the image, containing the title text.

БИРЖЕВЫЕ ФОНДЫ НА МОСКОВСКОЙ БИРЖЕ

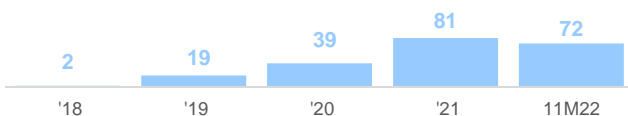
Российский рынок биржевых фондов, 11М2022¹

72 биржевых фонда **16** провайдеров

Доля БПИФов в общем кол-ве ПИФов на MOEX



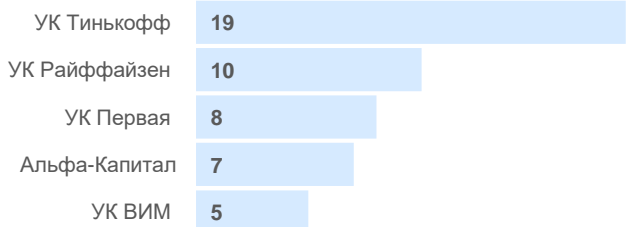
Кол-во БПИФов в торгах



Стр-ра числа фондов по активам

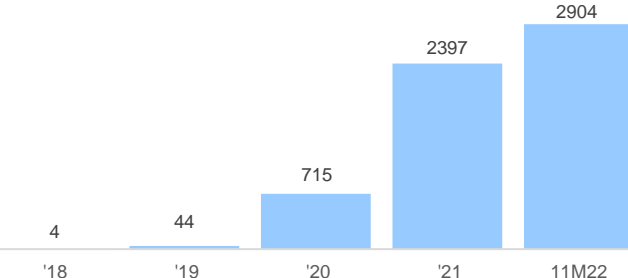


ТОП-5 Провайдеров, шт.



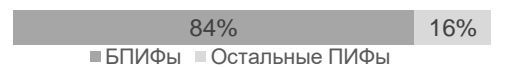
Владельцы БПИФ

Кол-во владельцев БПИФ, тыс. чел.

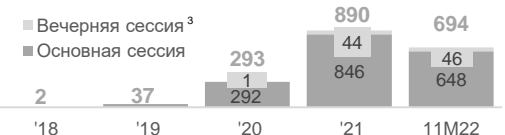


ОБОРОТ за 11М2022 **694** млрд. руб.²

Доля оборота БПИФов в общем обороте ПИФов на MOEX



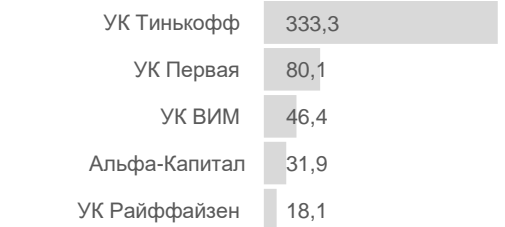
Оборот, млрд.руб.



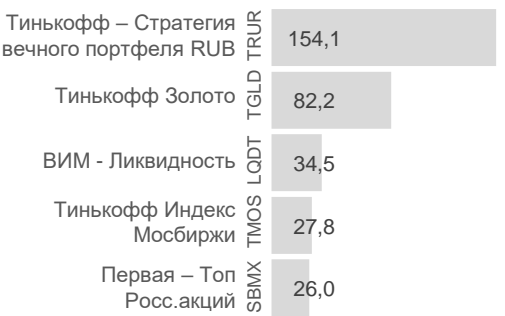
Стр-ра оборота по активам



ТОП-5 Провайдеров, млрд. руб.



ТОП-5 Фондов, млрд. руб.

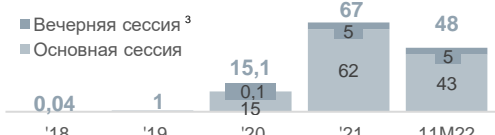


В Т.Ч. НА ИИС за 11М2022 **48** млрд. руб.²

Доля оборота на ИИС БПИФов в общем обороте на ИИС ПИФов на MOEX



Оборот на ИИС, млрд.руб.



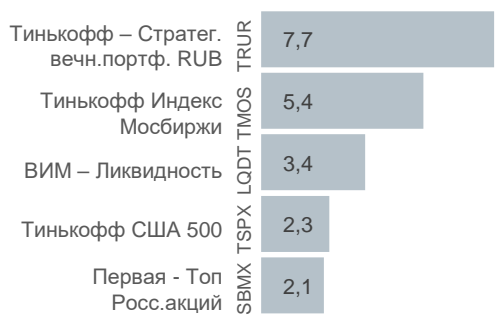
Стр-ра оборота по активам



ТОП-5 Провайдеров, млрд. руб.




ТОП-5 Фондов, млрд. руб.

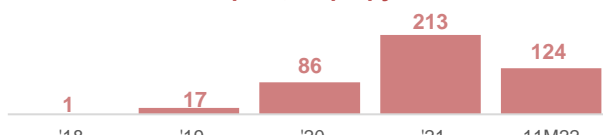


СЧА на 31.11 **124** млрд. руб.

Доля СЧА БПИФов в общем объеме СЧА ПИФов на MOEX



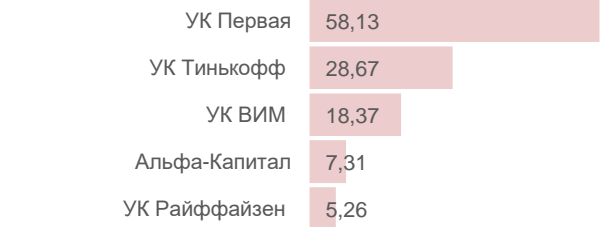
СЧА БПИФов в торгах, млрд.руб



Стр-ра СЧА по активам



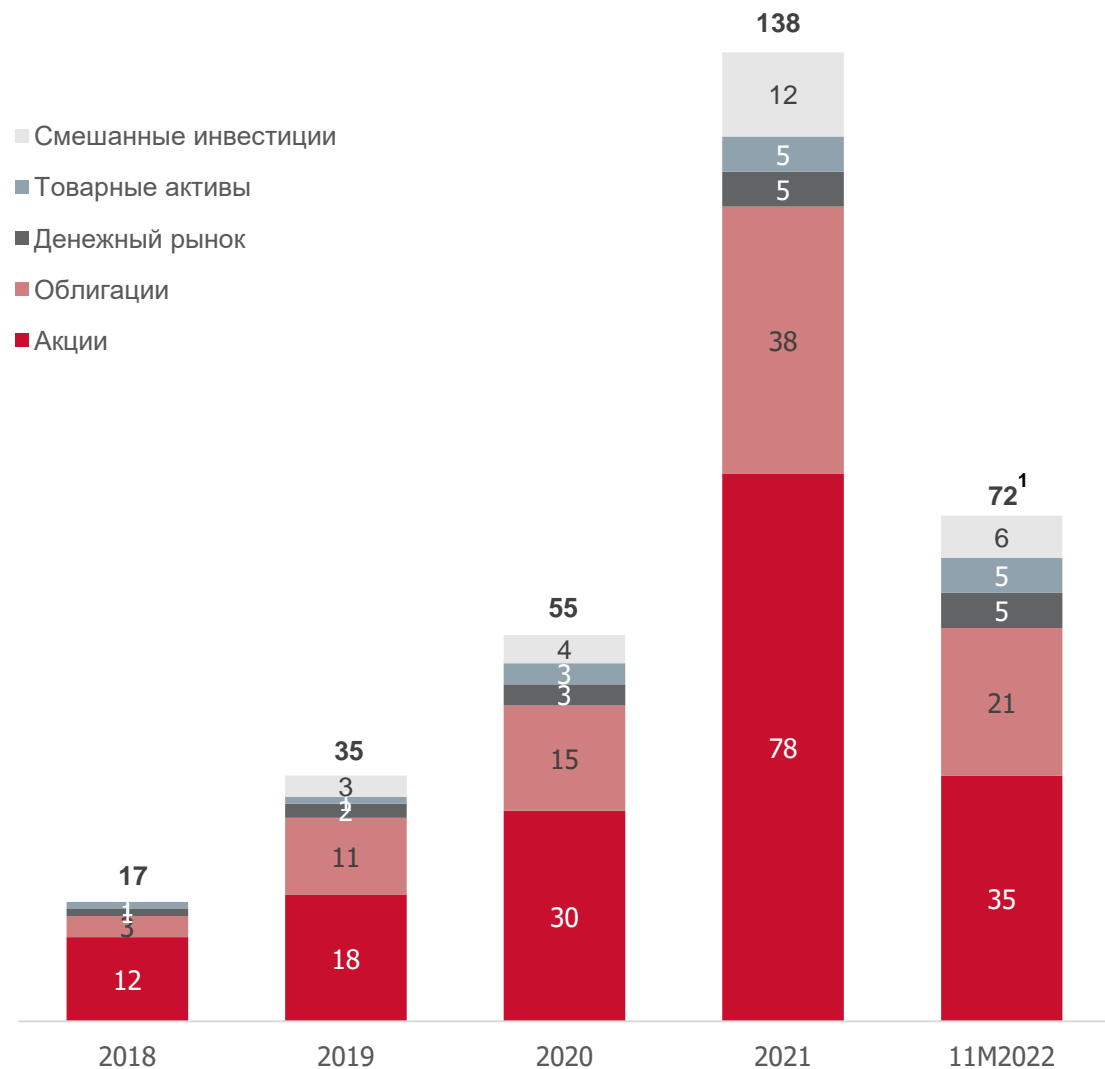
ТОП-5 Провайдеров, млрд. руб.



ТОП-5 Фондов, млрд. руб.



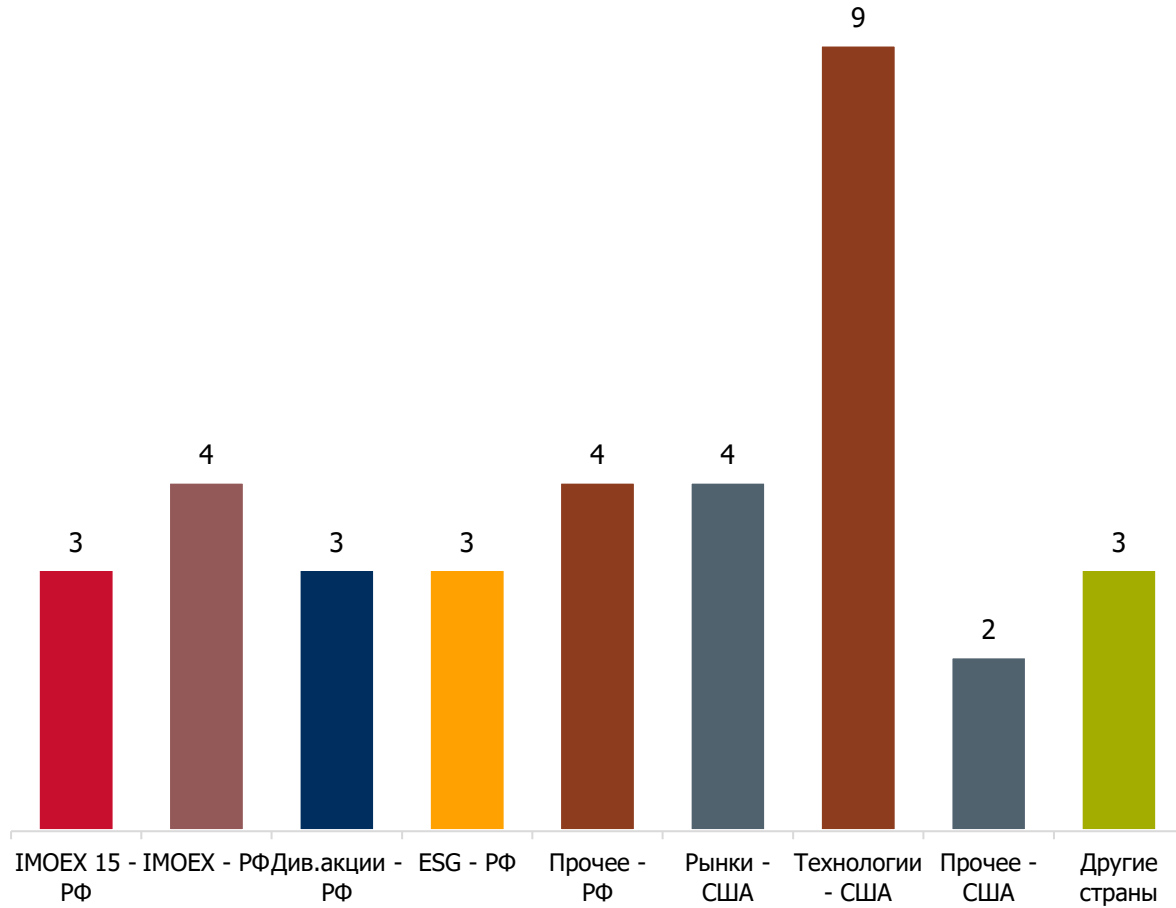
Число биржевых фондов в торгах по классам базовых активов



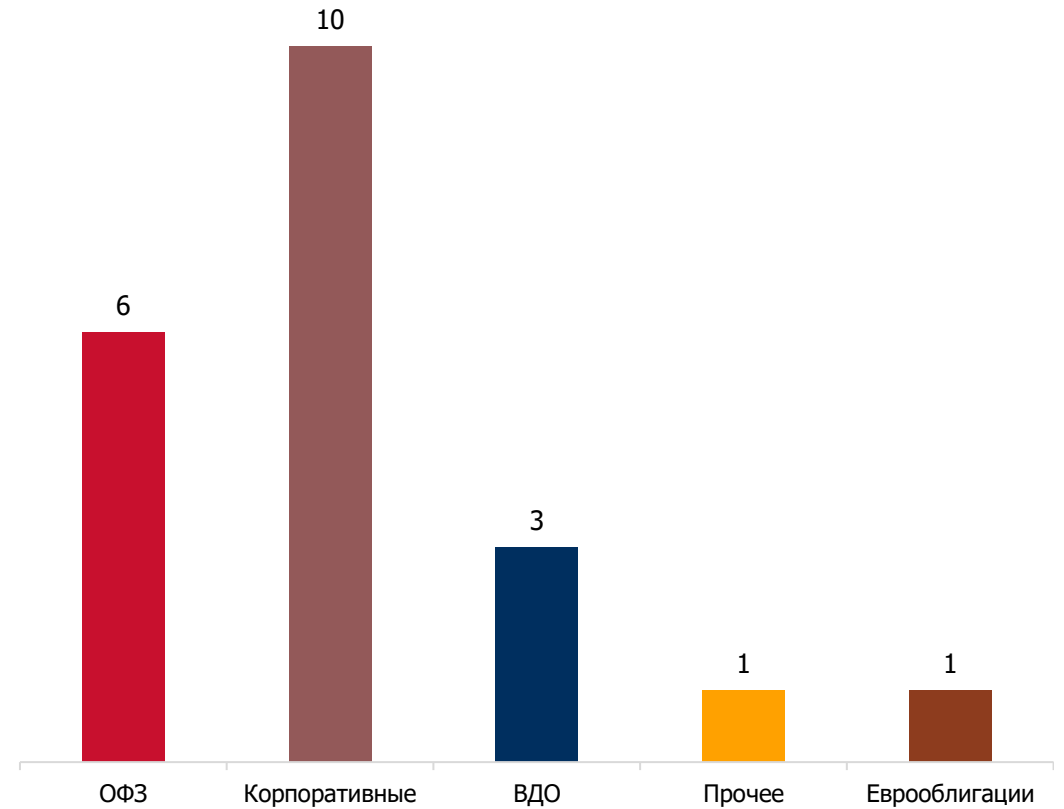
Позиция	Наименование провайдера	СЧА, млрд. руб.
1	УК Первая	58,13
2	УК Тинькофф Капитал	28,67
3	УК ВИМ Инвестиции	18,37
4	УК Альфа-Капитал	7,31
5	УК Райффайзен Капитал	5,26
6	УК Ингосстрах Инвестиции	2,74
7	УК ААА	1,25
8	УК МКБ Инвестиции	0,98
9	УК ДоходЪ	0,71
10	УК БСПБ Капитал	0,41
11	УК БКС	0,26
12	УК Открытие	0,18
13	УК Атон Менеджмент	0,17
14	УК Финам Менеджмент	0,11
15	УК РСХБ Управление Активами	0,09
16	УК Восток-Запад	0,07

¹ Данные за 2022 только по возобновленным БПИФ

Состав биржевых фондов на акции, кол-во БПИФов



Состав биржевых фондов на облигации, кол-во БПИФов



Продуктовая линейка провайдеров биржевых фондов на MOEX

	АКЦИИ									ОБЛИГАЦИИ					ДЕН.РЫНОК			ДРАГ.МЕТАЛЛЫ		СМЕШАННЫЕ ИНВЕСТИЦИИ	ИТОГО		
	РФ					США			Другие страны	ВСЕГО	Росс. Руб. облигации			Еврообл.	ВСЕГО	RUSFAR		Золото					
	МОЕХ15	ИМОЕХ	Див.акции	ESG ¹	Проч.	Рынки	Технологии	Проч.			ОФЗ	Корп.	ВДО			ВСЕГО	RUB	USD	ВСЕГО			GLDRUB_TOM	Проч.
УК ВИМ		EQMX		ESGE							2		OBLG (β)			1	LQDT		1		GOLD		5
Альфа-Капитал		AKME (α)					AKSC,AKQU,AKVG				4		AKMB (α)			1	AKMM		1		AKGD		7
УК Первая		SBMX		SBRI	SBHI						3	SBGB	SBRB (β)			2	SBMM		1		SBGD		8
УК ААА													GPBR, GPBS, GPBM			3							3
УК Восток-Запад							MTEK				1												1
УК Тинькофф		TMOS				TSPX, TSPV, TBUY	TGRN, TFNX, TSOX, TCBR, TRAI	TSST ¹	TPAS, TEUS, TEMS		13		TBRU		TBEU	2					TGLD	TRUR, TUSD, TEUR	19
УК Райффайзен	RCMX, MBEQ					RCUS					3	MBGB		RCHY	2	RCMM	RUMM	2		RCGL		RQIU, RQIE	10
УК РСХБ				ESGR							1												1
УК МКБ			MKBD								1	SUGB				1							2
УК Открытие	OPNR (α)										1	OPNB (α)				1							2
УК ДОХОДЪ			DIVD		GROD						2		BOND			1							3
УК Финам			FMRU					FMUS			2												2
УК АТОН					AMRE						1	AMRB		AMRH		2							3
УК Ингосстрах		INRU									1	INFL	INGO			2							3
УК БКС														BCSB		1							1
УК БСПБ												SPBF	SPBC			2							2
ИТОГО	3	5	3	3	3	4	9	2	3	35	7	10	3	1	21	4	1	5	3	2	6	72	

α – управляемые инвестиции, β – смарт бета,

1 - esg - соответствие международным принципам ответственного инвестирования - ESG (environmental – экология, social – социальное развитие, governance – корпоративное управление)

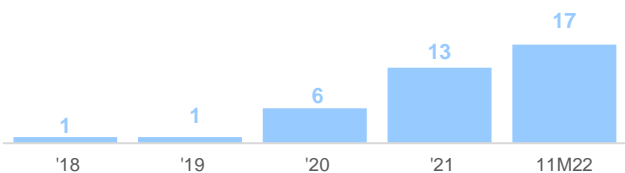
Данные только по возобновленным БПИФ

17 биржевых фондов **12** провайдеров

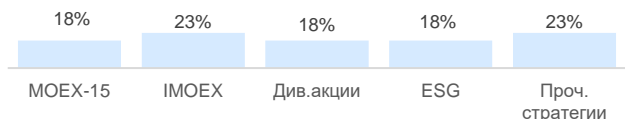
Доля класса в общем кол-ве БПИФов



Количество БПИФов в торгах

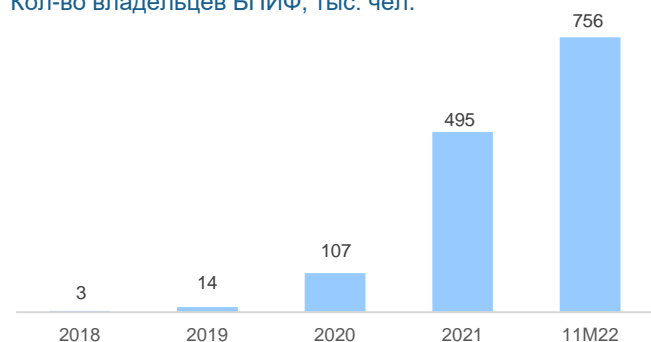


Стр-ра числа фондов по активам



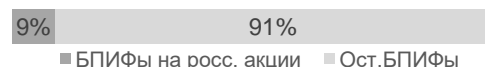
Владельцы БПИФ

Кол-во владельцев БПИФ, тыс. чел.

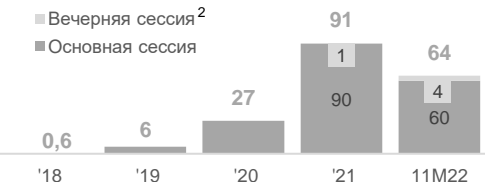


Оборот за 11М2022 **64** млрд. руб.¹

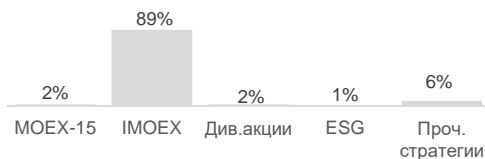
Доля оборота класса в общем обороте БПИФов



Оборот, млрд.руб.



Стр-ра оборота по активам



ТОП-5 Фондов, млрд. руб.



В Т.Ч. НА ИИС за 11М2022 **9** млрд. руб.¹

Доля оборота класса на ИИС в общем обороте на ИИС БПИФов



Оборот на ИИС, млрд.руб



Стр-ра оборота по активам

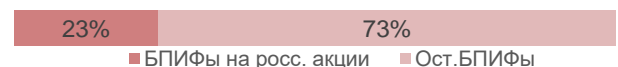


ТОП-5 Фондов, млрд. руб.

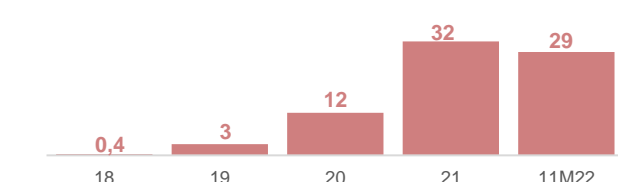


СЧА на 31.11 **29** млрд. руб.¹

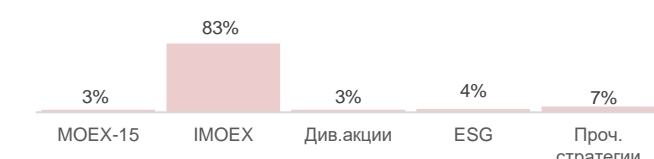
Доля СЧА БПИФов в общем объеме СЧА БПИФов



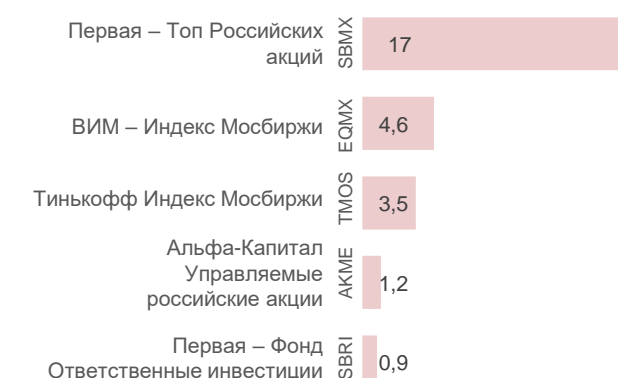
СЧА БПИФов в торгах, млрд.руб



Стр-ра СЧА по активам



ТОП-5 Фондов, млрд. руб.



Данные: investfunds.ru, MOEX расчеты: MOEX ¹ Покупка + продажа ² Вечерняя торговая сессия на рынке акций МосБиржи введена в 2020 году

5 биржевых фондов **4** провайдера

Оборот за 11М2022 **55** млрд. руб.*

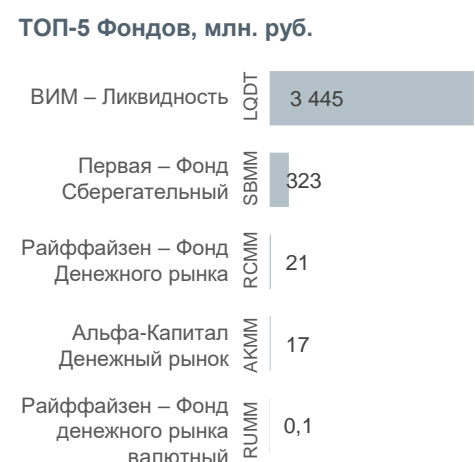
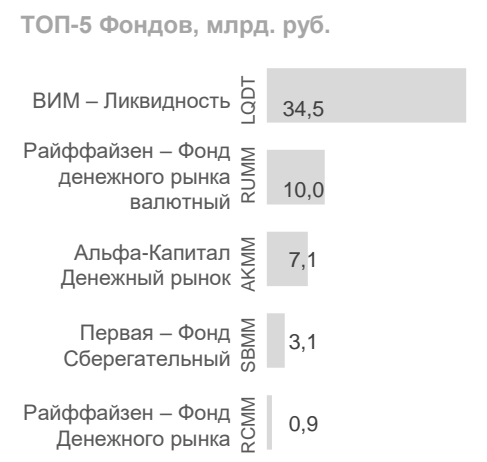
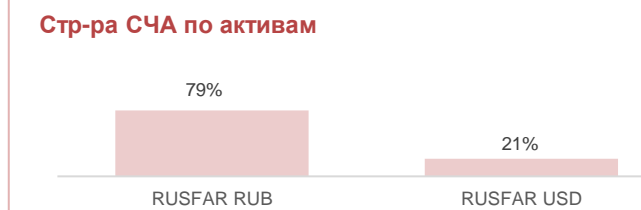
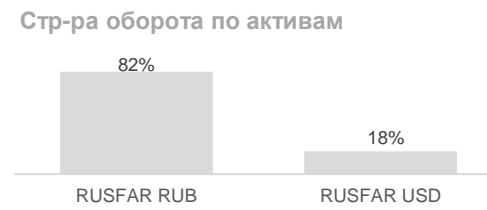
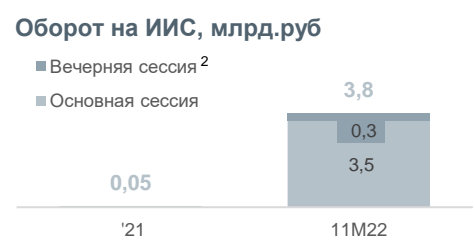
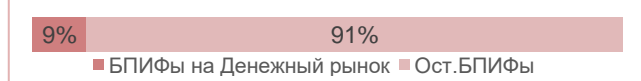
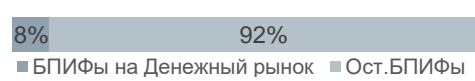
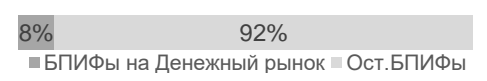
В Т.Ч. НА ИИС за 11М2022 **3,8** млрд. руб.*

СЧА на 31.11 **10,6** млрд. руб.

Доля оборота класса в общем обороте БПИФов

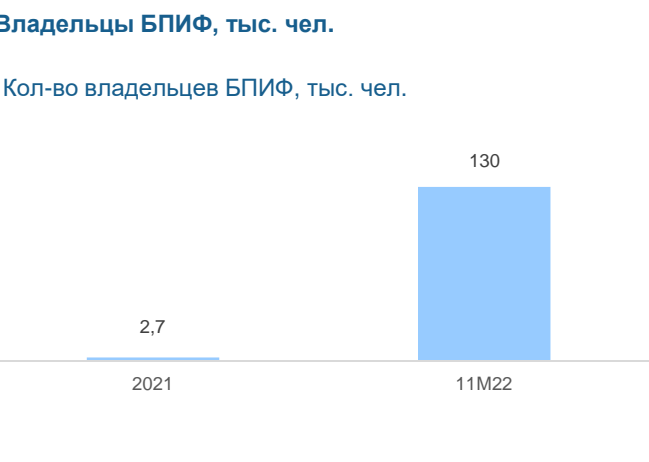
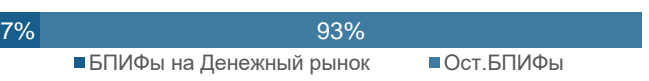
Доля оборота класса на ИИС в общем обороте на ИИС БПИФов

Доля СЧА БПИФов в общем объеме СЧА БПИФов



* Данные: investfunds.ru, MOEX расчеты: MOEX ¹ Покупка + продажа ² Вечерняя торговая сессия на рынке акций МосБиржи введена в 2020 году

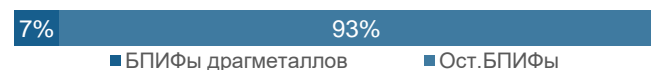
Доля класса в общем кол-ве БПИФов



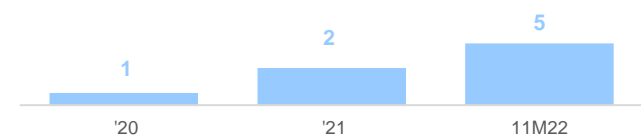
Данные: investfunds.ru, MOEX расчеты: MOEX

5 биржевых фондов **5** провайдеров


Доля класса в общем кол-ве БПИФов



Количество БПИФов в торгах

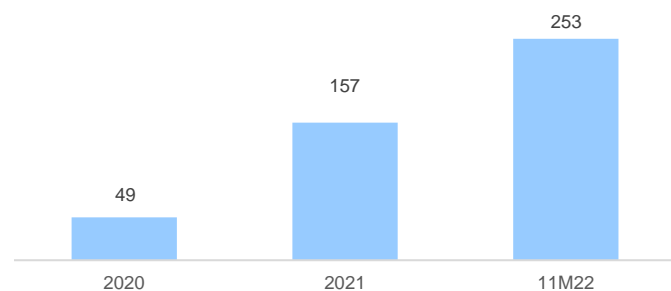


Стр-ра числа фондов по активам



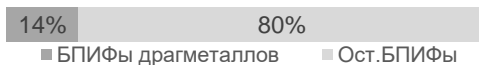
Владельцы БПИФ, тыс. чел.

Кол-во владельцев БПИФ, тыс. чел.

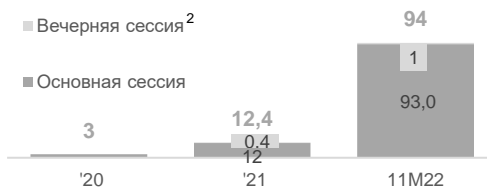


ОБОРОТ за 11М2022 **94** млрд. руб.*

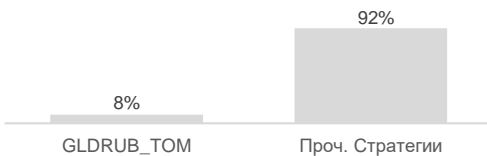
Доля оборота класса в общем обороте БПИФов



Оборот, млрд.руб.



Стр-ра оборота по активам

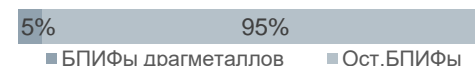


ТОП-5 Фондов, млрд. руб.

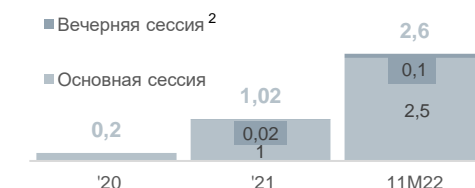


В Т.Ч. НА ИИС за 11М2022 **2,6** млрд. руб.*

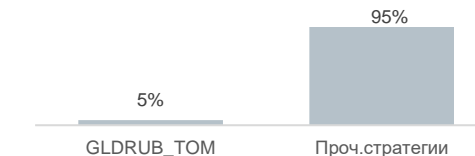
Доля оборота класса на ИИС в общем обороте на ИИС БПИФов



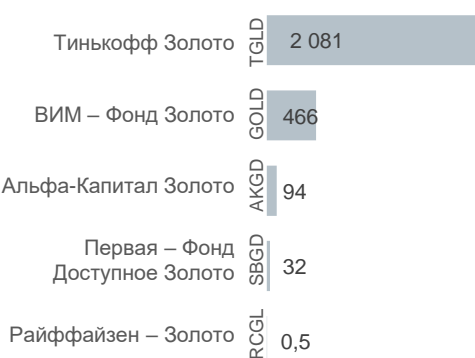
Оборот на ИИС, млрд.руб



Стр-ра оборота по активам

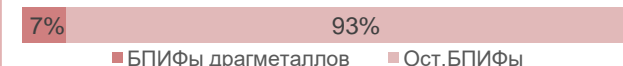


ТОП-5 Фондов, млн. руб.

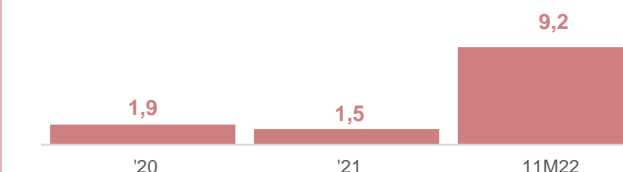


СЧА на 31.11 **9,2** млрд. руб.*

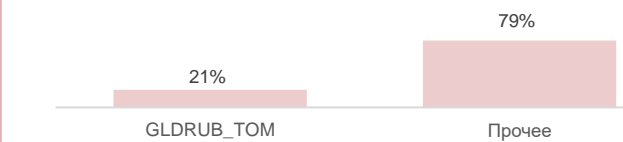
Доля СЧА БПИФов в общем объеме СЧА БПИФов



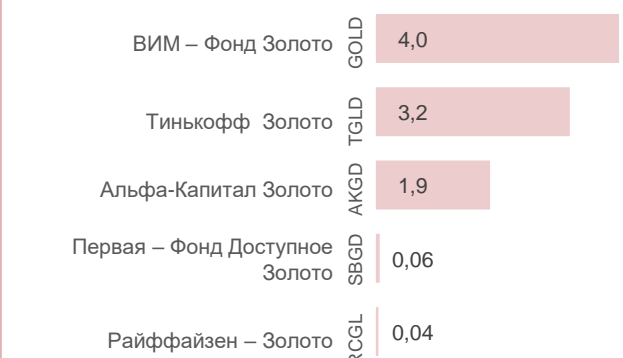
СЧА БПИФов в торгах, млрд.руб



Стр-ра СЧА по активам



ТОП-5 Фондов, млрд. руб.



	УК ¹ + Инфраструктура ²	УК	Инфраструктура	Прочее
БПИФы	0,79%	0,64%	0,15%	0,19%
Фонды по классам активов				
Акции	0,94%	0,79%	0,15%	0,14%
- IMOEX - 15	0,82%	0,7%	0,12%	0,2%
- IMOEX	0,74%	0,63%	0,11%	0,1%
- Дивидендные акции	0,9%	0,58%	0,32%	0,11%
- ESG	0,87%	0,7%	0,17%	0,23%
- Прочие стратегии	1,09%	0,9%	0,19%	0,1%
Облигации	0,78%	0,54%	0,17%	0,15%
Денежный рынок	0,37%	0,19%	0,18%	0,88%
- RUSFAR_RUB	0,31%	0,19%	0,12%	0,35%
- RUSFAR_USD	0,6%	0,2%	0,4%	3%
Товарные активы (золото)	0,48%	0,38%	0,1%	0,2%
- GLDRUB_TOM	0,53%	0,41%	0,12%	0,28%
- Прочие стратегии	0,41%	0,34%	0,07%	0,19%
Смешанные инвестиции	0,8%	0,7%	0,1%	0,03%

¹ – вознаграждение УК; ² – вознаграждение специализированному депозитарию (кастодиану), регистратору, бирже

Средний портфель из ТОП-10 биржевых фондов

- Учитываются клиенты – физические лица, впервые пришедшие на рынок начиная с 2015 года;
- Для каждой бумаги, по каждому физлицу рассчитан нетто-объем (объем покупок минус объем продаж) на отчетную дату;
- По каждой бумаге агрегированы позиции частных инвесторов и отсортированы по убыванию;
- Отобраны топ 10 акций/биржевых фондов и рассчитана доля бумаг в портфеле из 10 бумаг

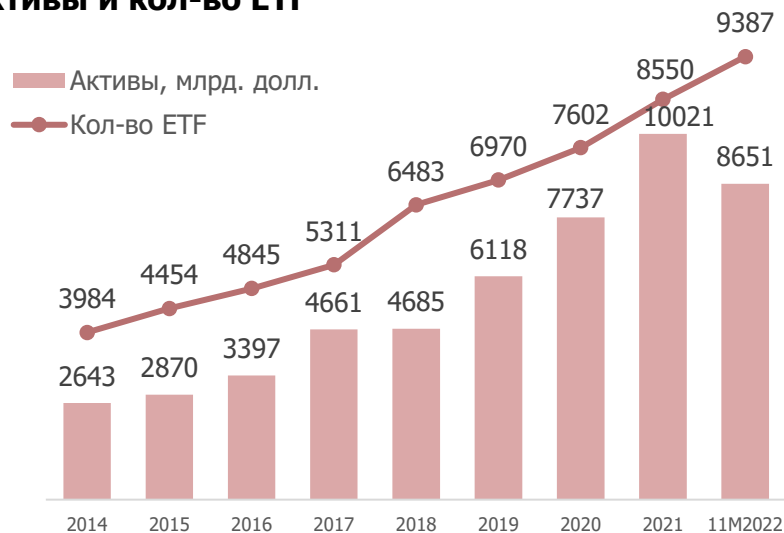
Новые расширенные версии аналитических продуктов доступны по платной подписке. Больше информации на [сайте](#) Московской Биржи.

Вся информация в настоящем документе основана на данных Московской биржи, если прямо не указано иное. Документ предоставляется исключительно в информационных целях. Информация, представленная в документе, не может служить основанием для принятия инвестиционных решений.

Для оформления бесплатной подписки свяжитесь с нами: data@moex.com; sales@moex.com;

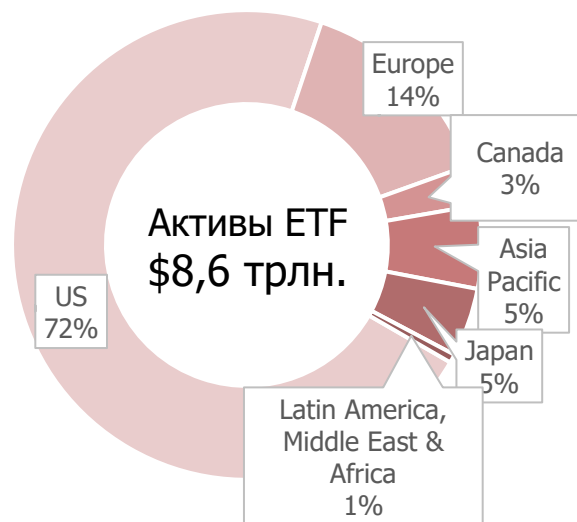


Активы и кол-во ETF

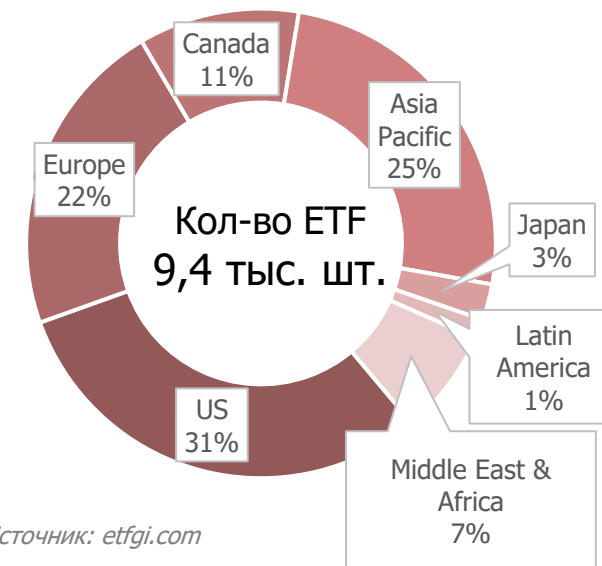


Источник: etfgi.com

Страновая структура глобального рынка ETF, 11M2022



Источник: etfgi.com



Источник: etfgi.com

Топ 10 ETF по СЧА

Код	Название	Сегмент	Фонд	Расходы	СЧА, млрд, \$
SPY	SPDR S&P 500 ETF Trust	Equity: U.S. - Large Cap	State Street Global Advisors	0.09%	\$372.45B
IVV	iShares Core S&P 500 ETF	Equity: U.S. - Large Cap	Blackrock	0.03%	\$299.87B
VOO	Vanguard S&P 500 ETF	Equity: U.S. - Large Cap	Vanguard	0.03%	\$272.71B
VTI	Vanguard Total Stock Market ETF	Equity: U.S. - Total Market	Vanguard	0.03%	\$268.13B
QQQ	Invesco QQQ Trust	Equity: U.S. - Large Cap	Invesco	0.20%	\$159.07B
VTV	Vanguard Value ETF	Equity: U.S. - Large Cap Value	Vanguard	0.04%	\$104.26B
BND	Vanguard Total Bond Market ETF	Fixed Income: U.S. - Broad Market, Broad-based Investment Grade	Vanguard	0.03%	\$81.55B
AGG	iShares Core U.S. Aggregate Bond ETF	Fixed Income: U.S. - Broad Market, Broad-based Investment Grade	Blackrock	0.03%	\$78.27B
VUG	Vanguard Growth ETF	Equity: U.S. - Large Cap Growth	Vanguard	0.04%	\$70.89B
IJR	iShares Core S&P Small-Cap ETF	Equity: U.S. - Small Cap	Blackrock	0.06%	\$68.28B

Справочно:

- Первый ETF — Toronto Index Participation Fund (TIP 35), листингован на бирже Торонто в 1990г.
- Первый американский ETF — Standard and Poor's 500 Depository Receipt (SPDR) — был создан в 1993г. на S&P 500.

Источник: etf.com

НЕ ДЛЯ ПУБЛИКАЦИИ ИЛИ РАСПРОСТРАНЕНИЯ ПОЛНОСТЬЮ ИЛИ В ЧАСТИ В США, АВСТРАЛИИ, КАНАДЕ ИЛИ ЯПОНИИ.

- Настоящая презентация была подготовлена и выпущена Публичным акционерным обществом «Московская Биржа ММВБ-РТС» (далее – «Компания»). Если нет какой-либо оговорки об ином, то Компания считается источником всей информации, изложенной в настоящем документе. Данная информация предоставляется по состоянию на дату настоящего документа и может быть изменена без какого-либо уведомления.
- Настоящая презентация либо ее копии не могут быть перемещены или перевезены в Соединенные Штаты Америки или на их зависимые и иные территории или прямо или косвенно распространены в Соединенных Штатах Америки или на их зависимых и иных территориях в соответствии с Положением S Закона США о ценных бумагах 1933 г., с учетом изменений и дополнений (далее - «Закон о ценных бумагах»), за исключением случаев распространения настоящей презентации среди «квалифицированных институциональных покупателей» в значении Правила 144A Закона о ценных бумагах. Любой случай несоблюдения данных ограничений может считаться нарушением законодательства Соединенных Штатов о ценных бумагах. Данная презентация не является офертой или продажей ценных бумаг в Соединенных Штатах. Группа Московской Биржи не зарегистрировала и не намерена регистрировать никакие ценные бумаги в Соединенных Штатах или осуществлять публичное предложение ценных бумаг в Соединенных Штатах.
- Настоящая презентация не представляет собой рекламу или публичное предложение ценных бумаг в какой-либо юрисдикции. Данная презентация не предназначена для публичного распространения в какой-либо юрисдикции. Доступ к настоящему документу предназначен только для заинтересованных лиц на том основании, что: (А) если данные лица являются гражданами Соединенного Королевства либо зарегистрированы в Соединенном Королевстве, то они попадают под действие статей 19 и 49 Приказа 2005 г., изданного на основании Закона «О финансовых услугах и рынках» 2000 г. (Финансовая реклама); или (Б) данные лица находятся за пределами Соединенного Королевства, и в соответствии с действующим законодательством имеют право на получение настоящего документа. Получатели данного документа в юрисдикциях за пределами Соединенного Королевства должны узнать и соблюдать применимые требования законодательства.
- Данный документ не является, не формирует и не должен рассматриваться в качестве предложения или же приглашения для продажи или участия в подписке, или же, как побуждение к приобретению или же к подписке на какие-либо ценные бумаги, а также этот документ или его часть или же факт его распространения не являются основанием и на них нельзя полагаться в связи с каким-либо предложением, договором, обязательством или же инвестиционным решением, связанными с ним, равно как и он не является рекомендацией относительно ценных бумаг компании.
- Изложенная в данном документе информация не являлась предметом независимой проверки. В нем также не содержится каких-либо заверений или гарантий, сформулированных или подразумеваемых и никто не должен полагаться на достоверность, точность и полноту информации или мнения, изложенного здесь. Никто из Компании или каких-либо ее дочерних обществ или аффилированных лиц или их директоров, сотрудников или работников, консультантов или их представителей не принимает какой-либо ответственности (независимо от того, возникла ли она в результате халатности или чего-то другого), прямо или косвенно связанной с использованием этого документа или иным образом возникшей из него.
- Данная презентация содержит прогнозные заявления. Все включенные в настоящую презентацию заявления, за исключением заявлений об исторических фактах, включая, но, не ограничиваясь, заявлениями, относящимися к нашему финансовому положению, бизнес-стратегии, планам менеджмента и целям по будущим операциям являются прогнозными заявлениями. Эти прогнозные заявления включают в себя известные и неизвестные риски, факторы неопределенности и иные факторы, которые могут стать причиной того, что наши нынешние показатели, достижения, свершения или же производственные показатели, будут существенно отличаться от тех, которые сформулированы или подразумеваются под этими прогнозными заявлениями. Данные прогнозные заявления основаны на многочисленных презумпциях относительно нашей нынешней и будущей бизнес-стратегии и среды, в которой мы ожидаем осуществлять свою деятельность в будущем. Важнейшими факторами, которые могут повлиять на наши нынешние показатели, достижения, свершения или же производственные показатели, которые могут существенно отличаться от тех, которые сформулированы или подразумеваются этими прогнозными заявлениями являются, помимо иных факторов, следующие:
 - восприятие рыночных услуг, предоставляемых Компанией и ее дочерними обществами;
 - волатильность (а) Российской экономики и рынка ценных бумаг и (b) секторов с высоким уровнем конкуренции, в которых Компания и ее дочерние общества осуществляют свою деятельность;
 - изменения в (а) отечественном и международном законодательстве и налоговом регулировании и (b) государственных программах, относящихся к финансовым рынкам и рынкам ценных бумаг;
 - ростом уровня конкуренции со стороны новых игроков на рынке России;
 - способность успевать за быстрыми изменениями в научно-технической среде, включая способность использовать расширенные функциональные возможности, которые популярны среди клиентов Компании и ее дочерних обществ;
 - способность сохранять преемственность процесса внедрения новых конкурентных продуктов и услуг, равно как и поддержка конкурентоспособности;
 - способность привлекать новых клиентов на отечественный рынок и в зарубежных юрисдикциях;
 - способность увеличивать предложение продукции в зарубежных юрисдикциях.

Прогнозные заявления делаются только на дату настоящей презентации, и мы точно отрицаем наличие любых обязательств по обновлению или пересмотру прогнозных заявлений в настоящей презентации в связи с изменениями наших ожиданий, или перемен в условиях или обстоятельствах, на которых основаны эти прогнозные заявления.