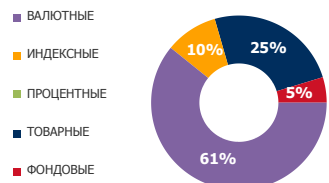


ФЬЮЧЕРСЫ

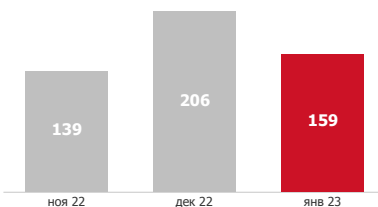
ОБЪЕМ ТОРГОВ

ADTV*, РУБ.

ДИНАМИКИ ADTV млрд. руб.



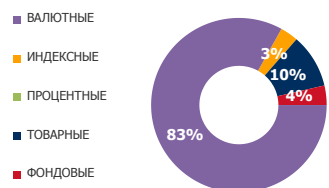
159 млрд
-23,0% MOM



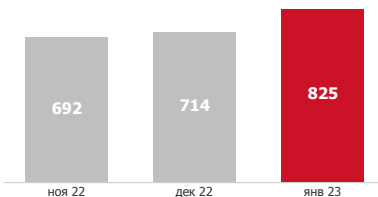
ОТКРЫТЫЙ ИНТЕРЕС

ADOI, РУБ.

ДИНАМИКА ADOI млрд. руб.



825 млрд
15,6% MOM

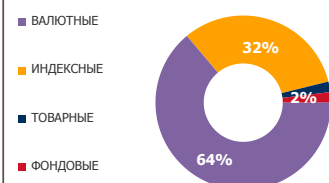


ОПЦИОНЫ

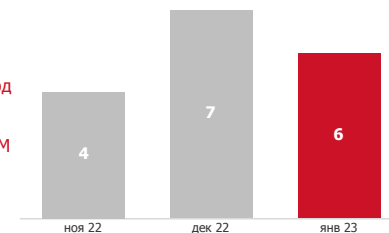
ОБЪЕМ ТОРГОВ

ADTV, РУБ.

ДИНАМИКИ ADTV млрд. руб.



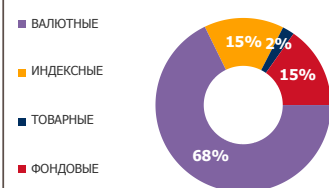
6 млрд
-20,7% MOM



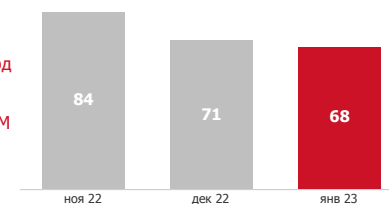
ОТКРЫТЫЙ ИНТЕРЕС

ADOI, РУБ.

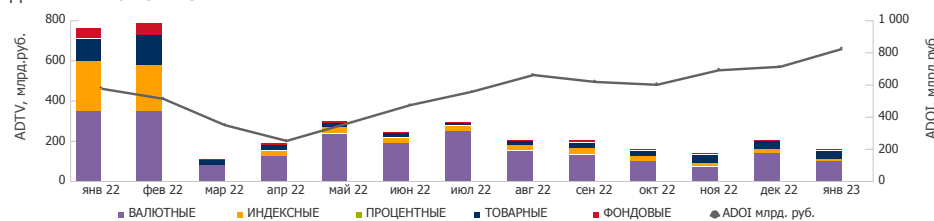
ДИНАМИКА ADOI млрд. руб.



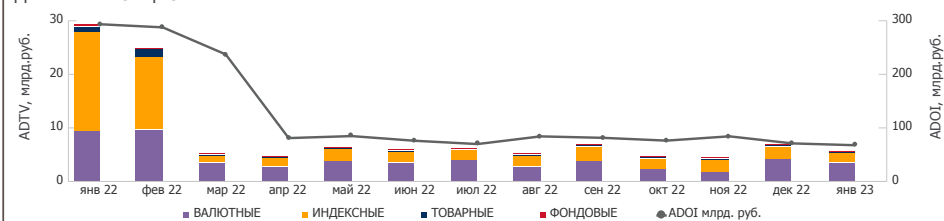
68 млрд
-4,8% MOM



ДИНАМИКА: ФЬЮЧЕРСЫ



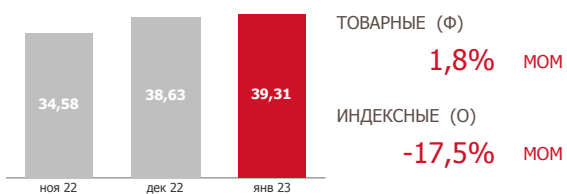
ДИНАМИКА: ОПЦИОНЫ



САМЫЕ ДИНАМИЧНЫЕ СЕКЦИИ - ADTV

ТОВАРНЫЕ (Ф)

ИНДЕКСНЫЕ (О)



ТОП 5 БА ПО КОЛИЧЕСТВУ АКТИВНЫХ КЛИЕНТОВ, ТЫС.

*Сокращения:

ADTV - средневзвешенный объем торгов;
ADOI - средневзвешенный открытый интерес;
MOM - изменение за месяц

