

An aerial photograph of a city skyline at sunset. The sky is a mix of orange, yellow, and blue. In the foreground, several tall, modern skyscrapers are visible, some with glass facades reflecting the light. The city extends into the distance, with a river or canal visible on the left side. A large red graphic element is overlaid on the right side of the image, containing the title text.

БИРЖЕВЫЕ ФОНДЫ НА МОСКОВСКОЙ БИРЖЕ

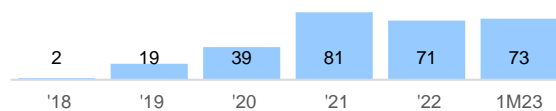
Российский рынок биржевых фондов, 1М2023¹

73 биржевых фонда
17 провайдеров

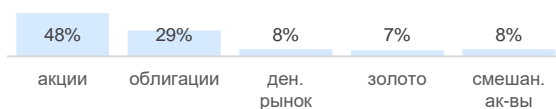
Доля БПИФов в общем кол-ве ПИФов на MOEX



Кол-во БПИФов в торгах



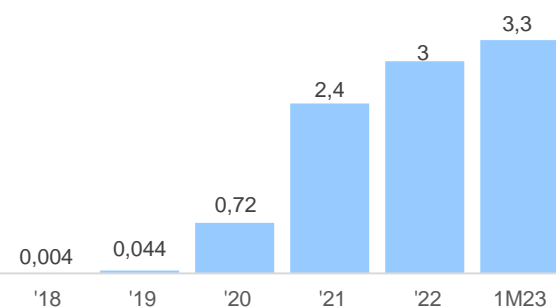
Стр-ра числа фондов по активам



ТОП-5 Провайдеров, шт.

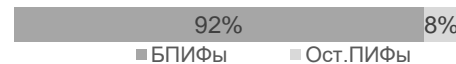


Кол-во владельцев БПИФ, млн. чел.

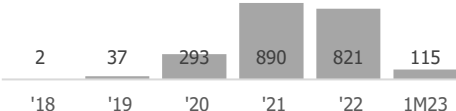


ОБОРОТ за 1М2023 **115** млрд. руб.²

Доля оборота БПИФов в общем обороте ПИФов на MOEX



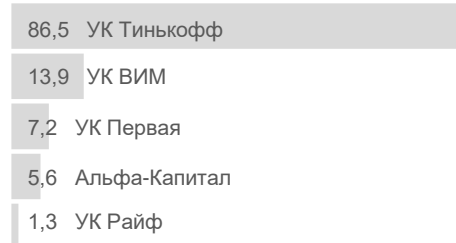
Оборот, млрд.руб.



Стр-ра оборота по активам



ТОП-5 Провайдеров, млрд. руб.

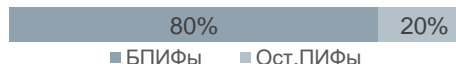


ТОП-5 Фондов, млрд. руб.

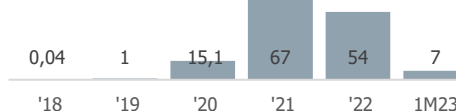


В Т.Ч. НА ИИС за 1М2023 **7** млрд. руб.²

Доля оборота на ИИС БПИФов в общем обороте на ИИС ПИФов на MOEX



Оборот на ИИС, млрд.руб



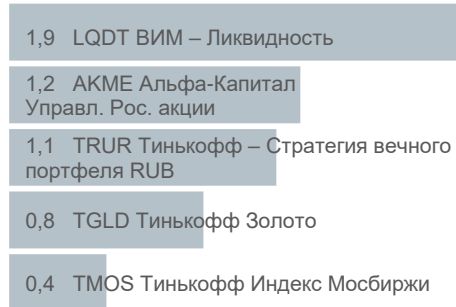
Стр-ра оборота по активам



ТОП-5 Провайдеров, млрд. руб.



ТОП-5 Фондов, млрд. руб.

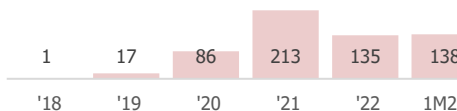


СЧА на 31.01 **138** млрд. руб.

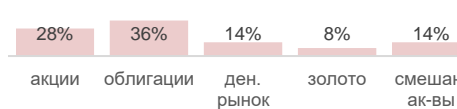
Доля СЧА БПИФов в общем объеме СЧА ПИФов на MOEX



СЧА БПИФов в торгах, млрд.руб



Стр-ра СЧА по активам



ТОП-5 Провайдеров, млрд. руб.



ТОП-5 Фондов, млрд. руб.

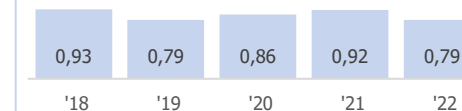


Средняя КОМИССИЯ **0,79** % от СЧА⁴ на 31.01

Значения комиссий по БПИФам на MOEX




Комиссия по БПИФам в торгах, % от СЧА



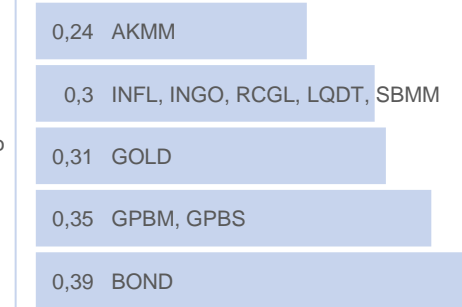
Стр-ра комиссий по активам



ТОП-5 Провайдеров



ТОП-5 Фондов



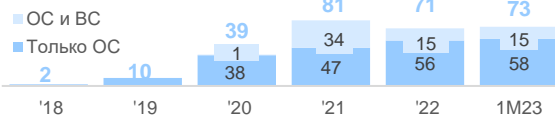
по сред. Комиссии своих БПИФов

15 биржевых фонда **6** провайдеров

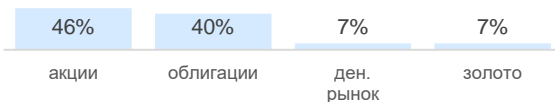
Доля класса в общем кол-ве БПИФов




Кол-во БПИФов в торгах



Стр-ра числа фондов по активам

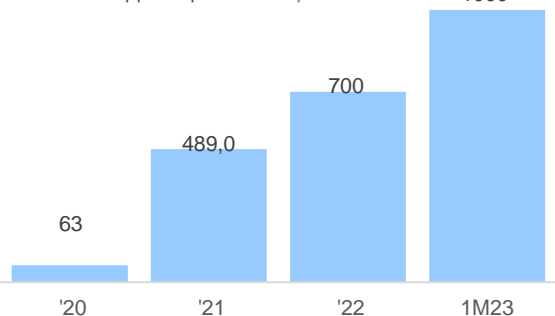


ТОП-5 Провайдеров, шт.



Владельцы БПИФ

Кол-во владельцев БПИФ, тыс. чел.

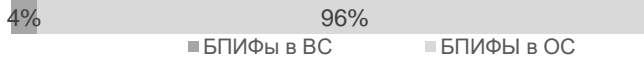


Данные: investfunds.ru, MOEX расчеты: MOEX

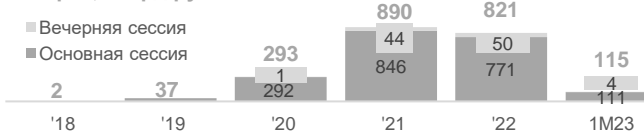
ОБОРОТ
за 1М2023

4 млрд. руб.²

Доля оборота класса в общем обороте БПИФов



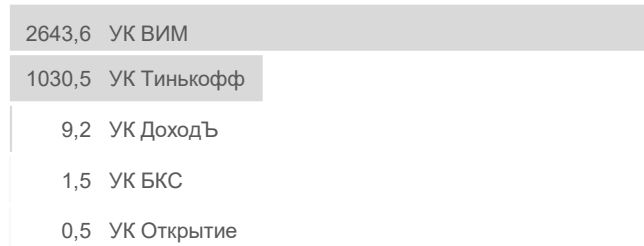
Оборот, млрд.руб.



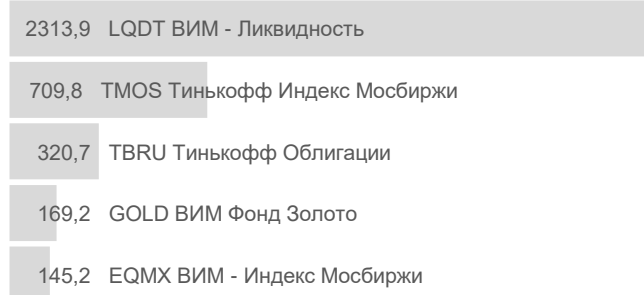
Стр-ра оборота по активам



ТОП-5 Провайдеров, млн. руб.




ТОП-5 Фондов, млн. руб.



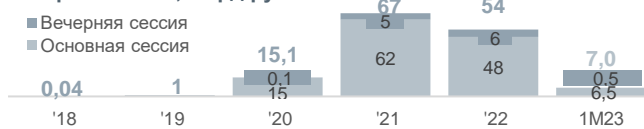
В Т.Ч. НА ИИС
за 1М2023

0,5 млрд. руб.²

Доля оборота класса на ИИС в общем обороте на ИИС БПИФов




Оборот на ИИС, млрд.руб



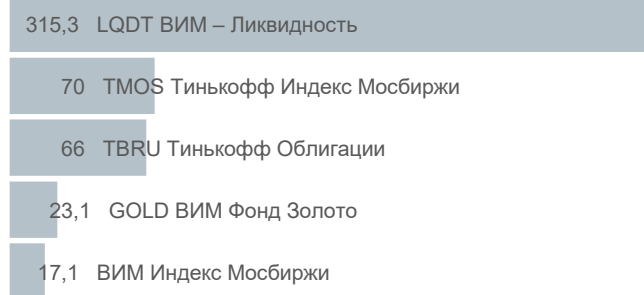
Стр-ра оборота по активам



ТОП-5 Провайдеров, млн. руб.



ТОП-5 Фондов, млн. руб.



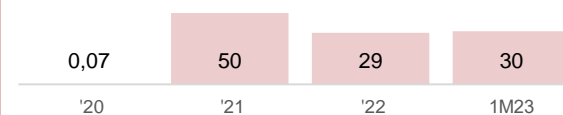
СЧА
на 31.01

30 млрд. руб.

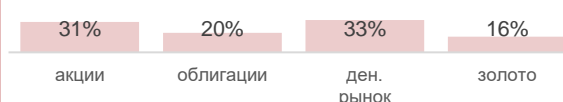
Доля СЧА БПИФов в общем объеме СЧА БПИФов



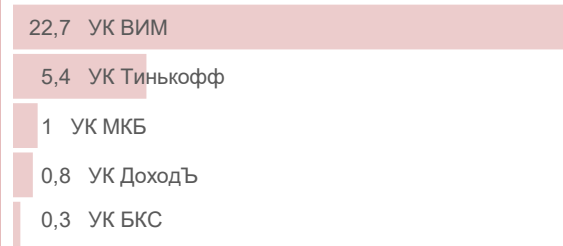
СЧА БПИФов в торгах, млрд.руб



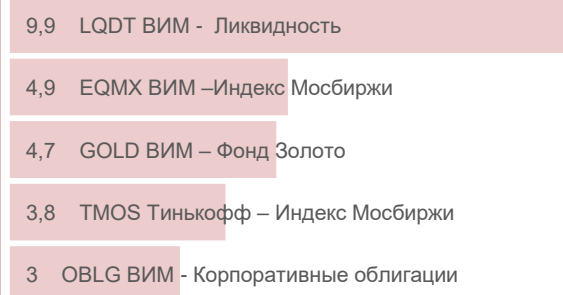
Стр-ра СЧА по активам



ТОП-5 Провайдеров, млрд. руб.



ТОП-5 Фондов, млрд. руб.



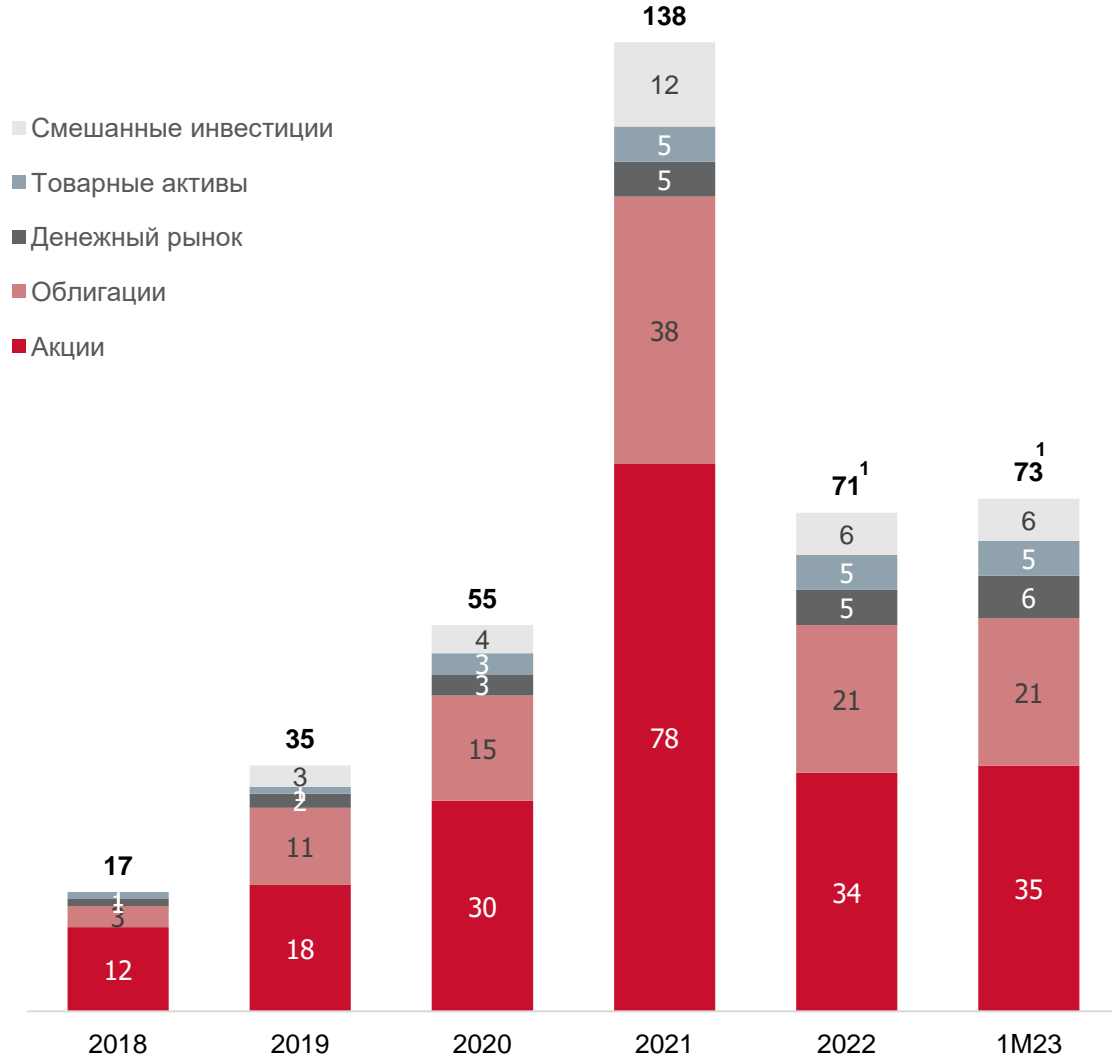
¹ Данные за 2022 только по возобновленным БПИФ

² Покупка + продажа

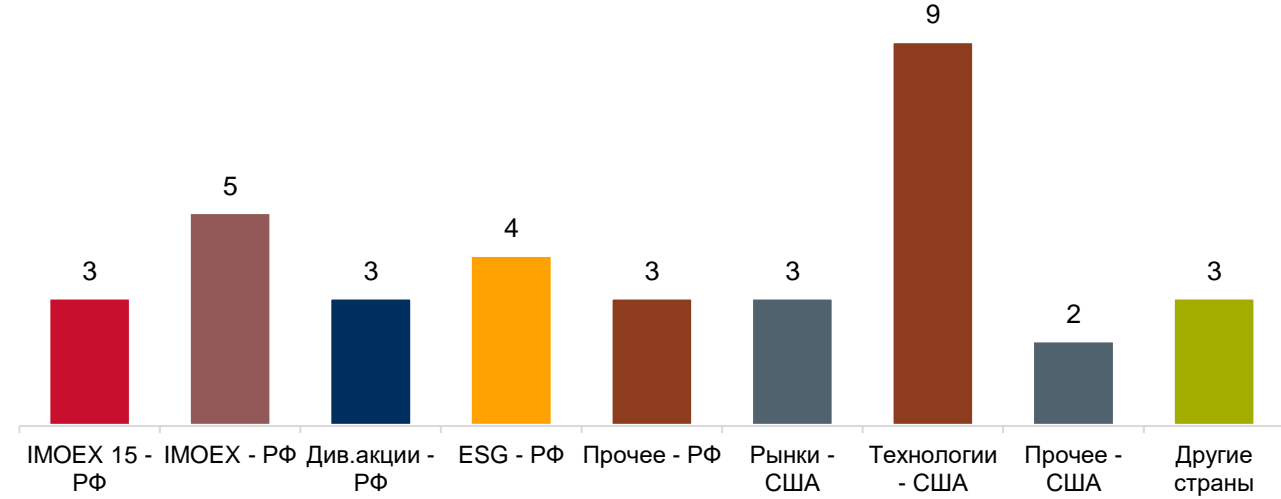
³ ВС на рынке акций МосБиржи введена в 2020 году

⁴ Среднегодовая СЧА

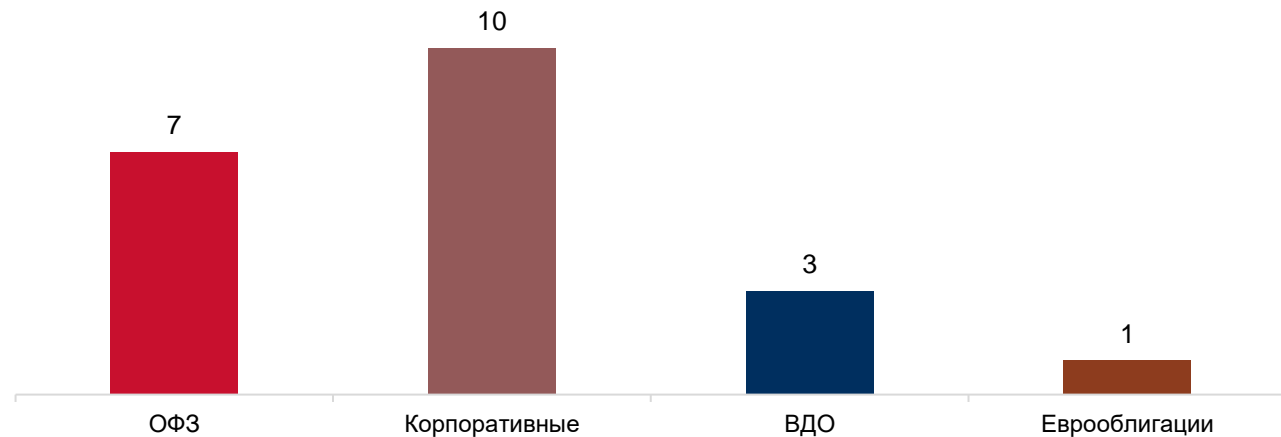
Число биржевых фондов в торгах по классам базовых активов



Состав биржевых фондов на акции, кол-во БПИФов



Состав биржевых фондов на облигации, кол-во БПИФов



¹ Данные за 2022 и 2023 только по возобновленным БПИФам

Рейтинг провайдеров и биржевых фондов по СЧА на 31.01.2023¹

№	Наименование провайдера	СЧА, млрд. руб.
1	УК Первая	56,42
2	УК Тинькофф Капитал	32,21
3	УК ВИМ Инвестиции	22,65
4	УК Альфа-Капитал	11,37
5	УК Райффайзен Капитал	7,68
6	УК Ингосстрах Инвестиции	2,86
7	УК ААА	1,27
8	УК МКБ Инвестиции	1,03
9	УК ДоходЪ	0,78
10	УК БСПБ Капитал	0,41
11	УК БКС	0,26
12	УК Открытие	0,17
13	УК Атон Менеджмент	0,17
14	УК Финам Менеджмент	0,12
15	УК РСХБ Управление Активами	0,09
16	УК Восток-Запад	0,08
17	УК Система Капитал	0,01

№	Наименование БПИФа	СЧА, млрд. руб.
1	Первая – Фонд корп. облигаций	26,72
2	Первая – Фонд Рос. акций	16,96
3	Тинькофф – Стратегия вечного портфеля RUB	11,09
4	Первая – Фонд гос. облигаций	10,52
5	ВИМ - Ликвидность	9,47
6	ВИМ – Индекс Мосбиржи	4,76
7	ВИМ – Фонд Золото	4,58
8	Альфа-Капитал – Денежный рынок	4,02
9	Райф – Фонд денежного рынка валютный	3,97
10	Тинькофф – Индекс Мосбиржи	3,73
11	Тинькофф – Вечный портфель USD	3,71
12	Тинькофф – США 500	3,67
13	Тинькофф - Золото	3,57
14	ВИМ – Корпоративные облигации	3,06
15	Альфа-Капитал - Золото	2,36
16	Альфа-Капитал – Управляемые Рос акции	2,21
17	Ингосстрах – Корп облигации	1,78
18	Тинькофф – Стратегия вечного портфеля EUR	1,41
19	Тинькофф – Облигации	1,28
20	Райф – QIS Сбалансированный	1,27

¹ Данные за 2022 и 2023 только по возобновленным БПИФам

Продуктовая линейка провайдеров биржевых фондов на MOEX

	АКЦИИ										ОБЛИГАЦИИ				ДЕН.РЫНОК			ДРАГ.МЕТАЛЛЫ		СМЕШАННЫЕ ИНВЕСТИЦИИ	ИТОГО		
	РФ					США			Другие страны	ВСЕГО	Росс. Руб. облигации			Еврообл.	ВСЕГО	RUSFAR		Проч.	ВСЕГО			Золото	
	МОЕХ15	ИМОЕХ	Див.акции	ESG ¹	Проч.	Рынки	Технологии	Проч.			ОФЗ	Корп.	ВДО			РUB	CNY					GLDRUB_TOM	Проч.
УК ВИМ		EQMX		ESGE						2		OBLG (β)			1	LQDT			1		GOLD		5
Альфа-Капитал		AKME (α)				AKSC,AKQU,AKVG				4		AKMB (α)			1	AKMM			1	AKGD		7	
УК Первая		SBMX		SBRI	SBHI					3	SBGB	SBRB (β)			2	SBMM	SBCN (α)		1	SBGD	SBCS	8	
УК ААА												GPBR, GPBS, GPBM			3							3	
УК Восток-Запад						MTEK				1												1	
УК Тинькофф		TMOS				TSPX, TBUY	TGRN, TFNX, TSOX, TCBR, TRAI	TSST ¹	TPAS, TEUS, TEMS	12		TBRU		TBEU	2						TGLD	TRUR, TUSD, TEUR	18
УК Райффайзен	RCMX, MBEQ					RCUS				3	MBGB		RCHY	2	RCMM		RUMM	2	RCGL		RQIU, RQIE	10	
УК РСХБ				ESGR						1												1	
УК МКБ				MKBD						1	SUGB			1								2	
УК Открытие	OPNR (α)									1	OPNB (α)			1								2	
УК ДОХОДЪ				DIVD	GROD					2		BOND		1								3	
УК Финам				FMRU				FMUS		2												2	
УК АТОН					AMRE					1	AMRB		AMRH	2								3	
УК Ингосстрах		INRU								1	INFL	INGO		2								3	
УК БКС												BCSB	1									1	
УК БСПБ											SPBF	SPBC		2								2	
УК Система				SCFT						1													
ИТОГО	3	5	3	4	3	3	9	2	3	35	7	10	3	1	21	4	1	1	6	3	2	6	73

α – активное управление, β – смарт бета,

1 - esg - соответствие международным принципам ответственного инвестирования - ESG (environmental – экология, social – социальное развитие, governance – корпоративное управление)

Данные только по возобновленным БПИФ

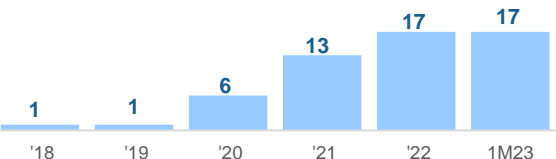
Биржевые фонды на российские акции, 1М2023

17 биржевых фондов **12** провайдеров

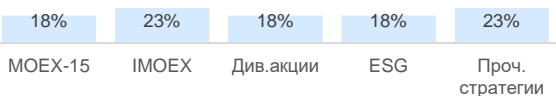
Доля класса в общем кол-ве БПИФов



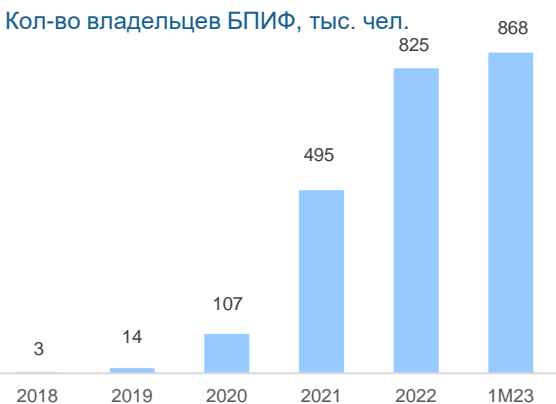
Количество БПИФов в торгах



Стр-ра числа фондов по активам



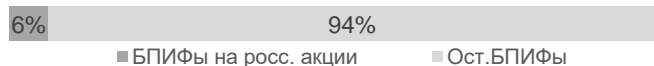
Владельцы БПИФ



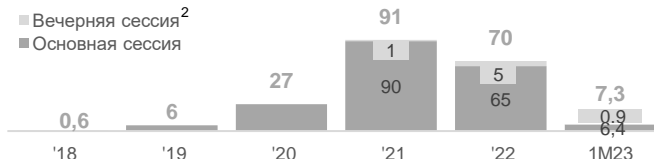
Данные: investfunds.ru, MOEX расчеты: MOEX

Оборот за 01М2023 **7,3** млрд. руб.¹

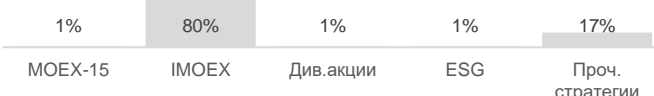
Доля оборота класса в общем обороте БПИФов



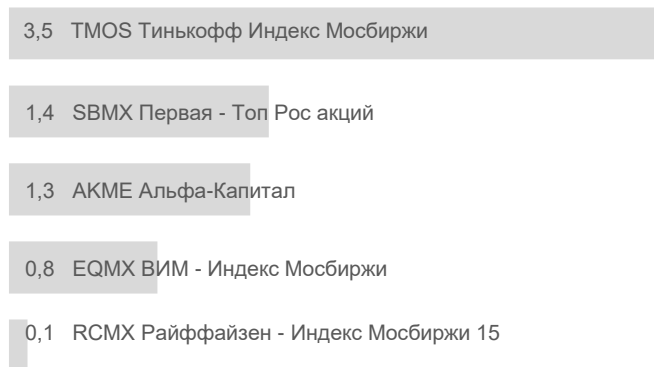
Оборот, млрд.руб.



Стр-ра оборота по активам



ТОП-5 Фондов, млрд. руб.

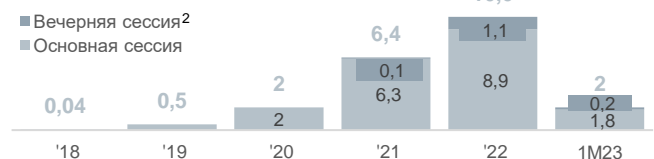


В Т.Ч. НА ИИС за 01М2023 **2** млрд. руб.¹

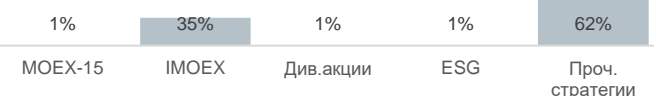
Доля оборота класса на ИИС в общем обороте на ИИС БПИФов



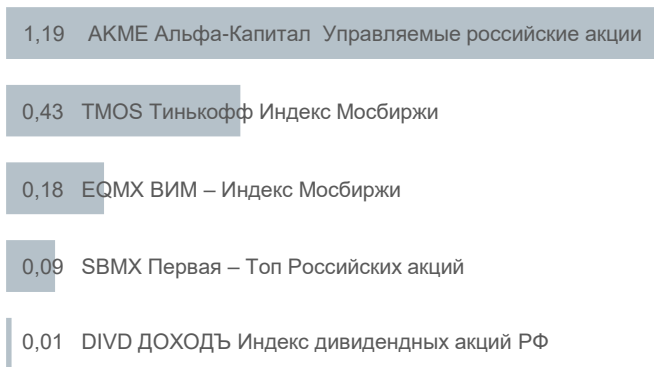
Оборот на ИИС, млрд.руб.



Стр-ра оборота по активам




ТОП-5 Фондов, млрд. руб.

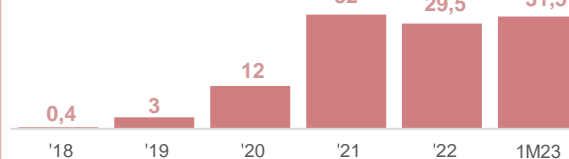


СЧА на 31.01 **31,5** млрд. руб.

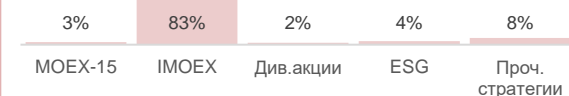
Доля СЧА БПИФов в общем объеме СЧА БПИФов



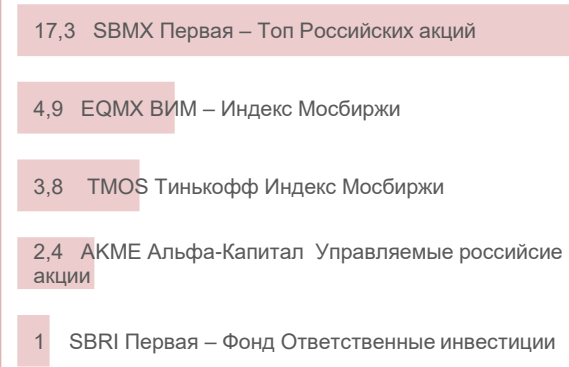
СЧА БПИФов в торгах, млрд.руб



Стр-ра СЧА по активам



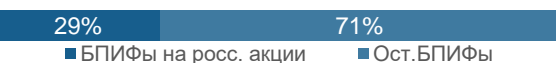
ТОП-5 Фондов, млрд. руб.



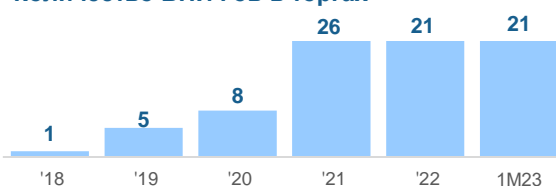
¹ Покупка + продажа ² Вечерняя торговая сессия на рынке акций МосБиржи введена в 2020 году

21 биржевых фондов **13** провайдеров

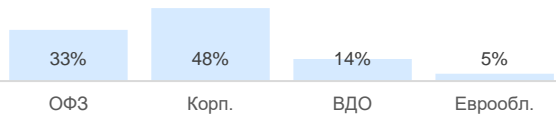
Доля класса в общем кол-ве БПИФов



Количество БПИФов в торгах



Стр-ра числа фондов по активам



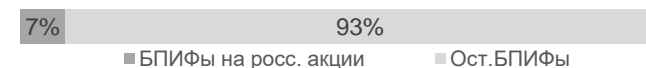
Владельцы БПИФ



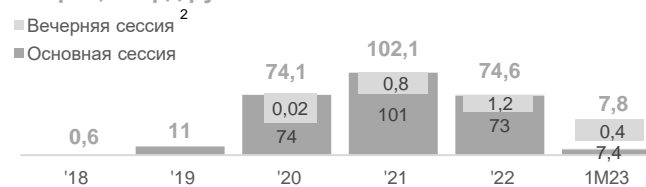
Данные: investfunds.ru, MOEX расчеты: MOEX

Оборот за 01М2023 **7,8** млрд. руб.¹

Доля оборота класса в общем обороте БПИФов



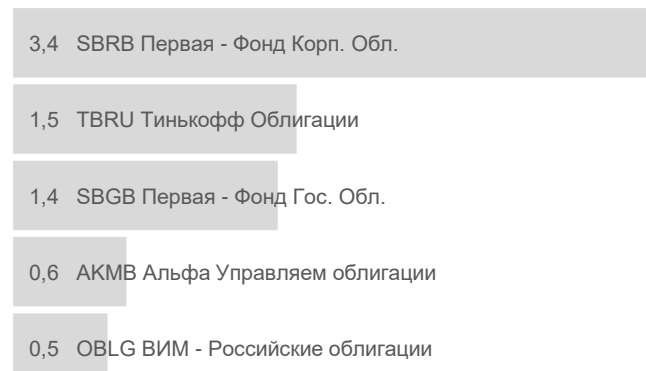
Оборот, млрд.руб.



Стр-ра оборота по активам

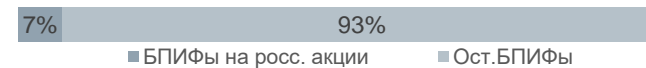


ТОП-5 Фондов, млрд. руб.

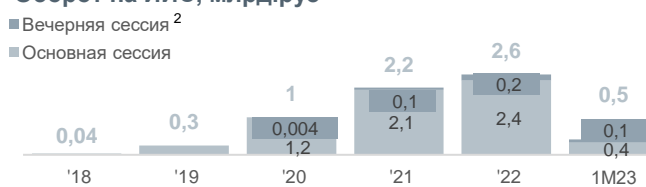


В Т.Ч. НА ИИС за 01М2023 **0,5** млрд. руб.¹

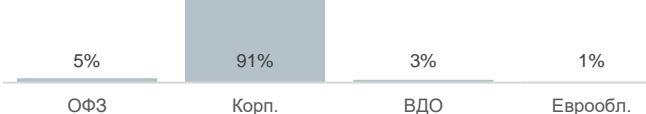
Доля оборота класса на ИИС в общем обороте на ИИС БПИФов



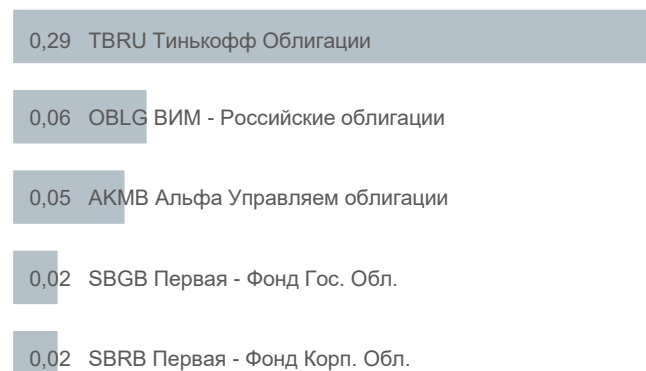
Оборот на ИИС, млрд.руб.



Стр-ра оборота по активам

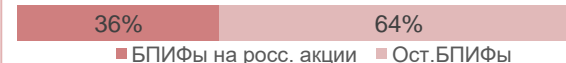


ТОП-5 Фондов, млрд. руб.

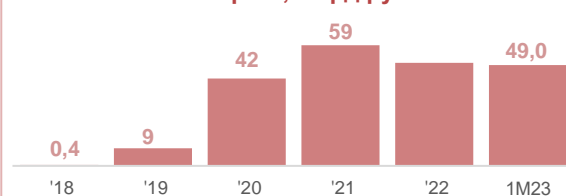


СЧА на 31.01 **49** млрд. руб.

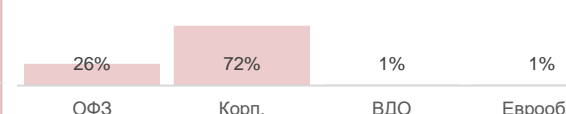
Доля СЧА БПИФов в общем объеме СЧА БПИФов



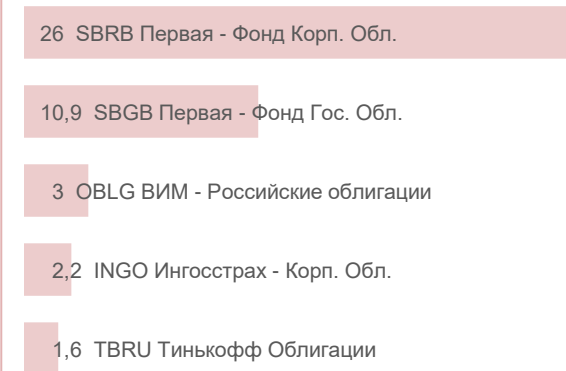
СЧА БПИФов в торгах, млрд.руб



Стр-ра СЧА по активам



ТОП-5 Фондов, млрд. руб.

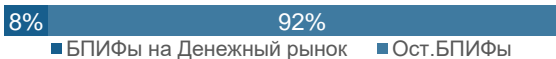


¹ Покупка + продажа ² Вечерняя торговая сессия на рынке акций МосБиржи введена в 2020 году

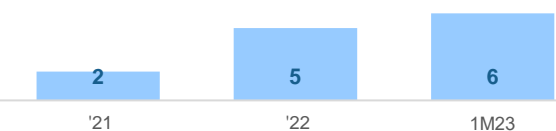
Биржевые фонды на денежный рынок (рынок РЕПО), 1М2023

6 биржевых фондов **4** провайдера

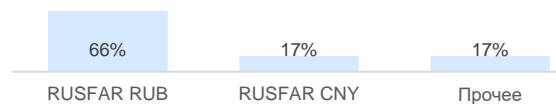
Доля класса в общем кол-ве БПИФов



Количество БПИФов в торгах



Стр-ра числа фондов по активам



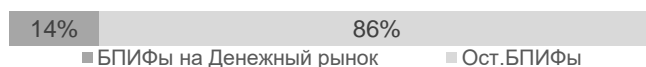
Владельцы БПИФ, тыс. чел.



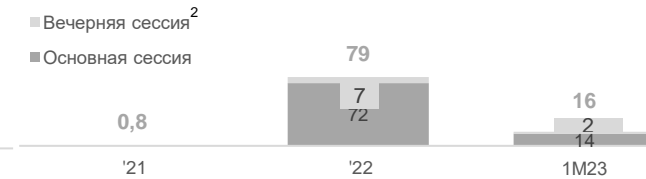
Оборот за 01М2023

16 млрд. руб.*


Доля оборота класса в общем обороте БПИФов



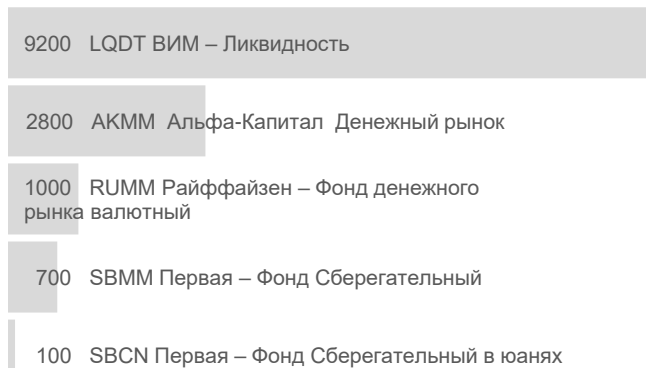
Оборот, млрд.руб.



Стр-ра оборота по активам



ТОП-5 Фондов, млн. руб.



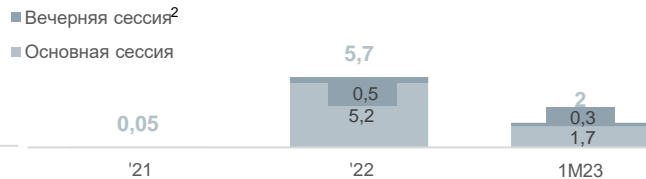
В Т.Ч. НА ИИС за 01М2023

2 млрд. руб.*

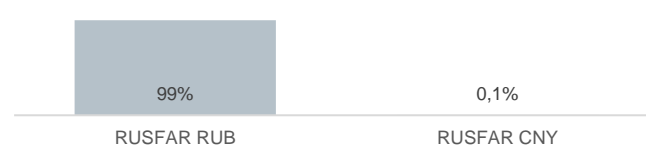
Доля оборота класса на ИИС в общем обороте на ИИС БПИФов



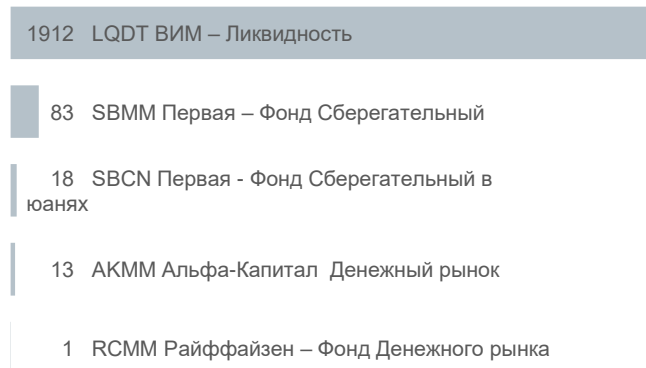
Оборот на ИИС, млрд.руб.



Стр-ра оборота по активам



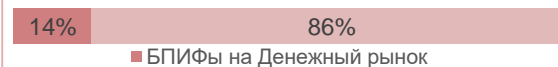
ТОП-5 Фондов, млн. руб.



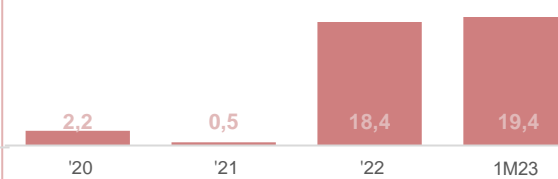
СЧА на 31.01

19,4 млрд. руб.

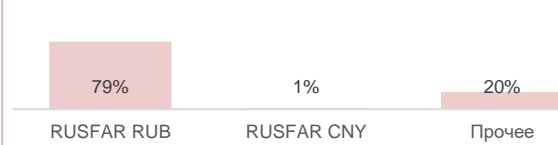
Доля СЧА БПИФов в общем объеме СЧА БПИФов



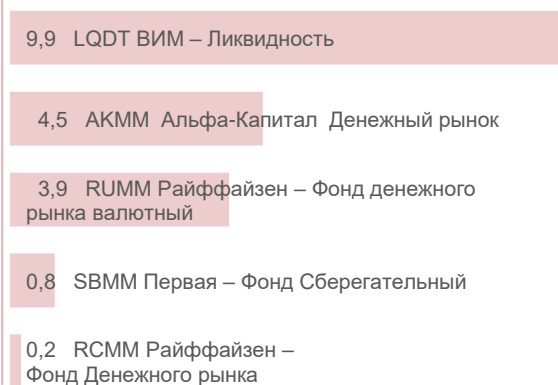
СЧА БПИФов в торгах, млрд.руб



Стр-ра СЧА по активам



ТОП-5 Фондов, млрд. руб.



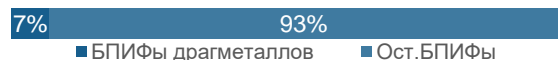
Данные: investfunds.ru, MOEX расчеты: MOEX

¹ Покупка + продажа ² Вечерняя торговая сессия на рынке акций МосБиржи введена в 2020 году

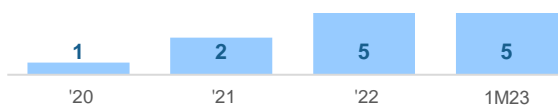
Биржевые фонды на рынок драгметаллов (золото), 1М2023

5 биржевых фондов **5** провайдеров


Доля класса в общем кол-ве БПИФов



Количество БПИФов в торгах

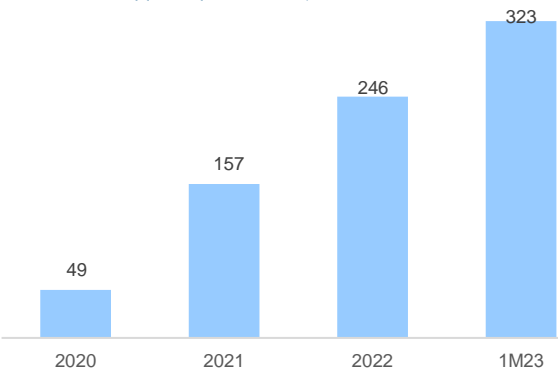


Стр-ра числа фондов по активам



Владельцы БПИФ, тыс. чел.

Кол-во владельцев БПИФ, тыс. чел.



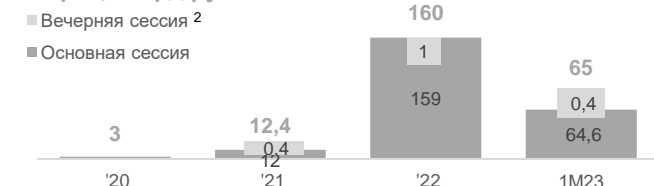
ОБОРОТ
за 01М2023

65 млрд. руб.*


Доля оборота класса в общем обороте БПИФов



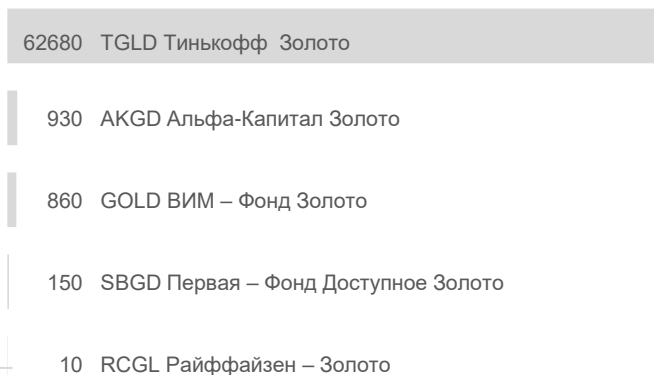
Оборот, млрд.руб.



Стр-ра оборота по активам



ТОП-5 Фондов, млн. руб.



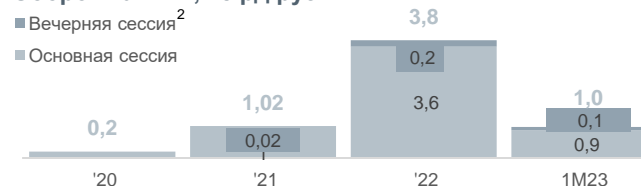
В Т.Ч. НА ИИС
за 01М2023

1 млрд. руб.*

Доля оборота класса на ИИС в общем обороте на ИИС БПИФов



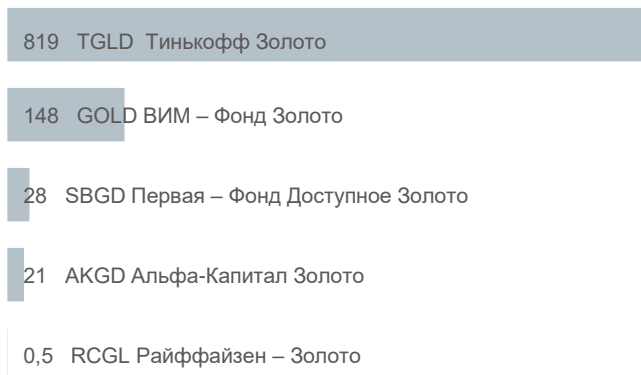
Оборот на ИИС, млрд.руб



Стр-ра оборота по активам



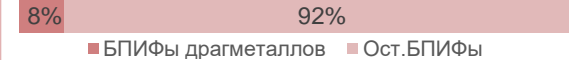
ТОП-5 Фондов, млн. руб.



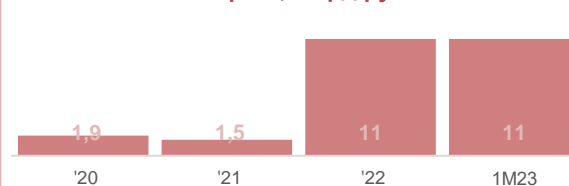
СЧА
на 31.01

11 млрд. руб.

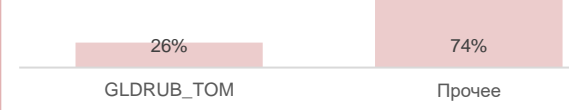
Доля СЧА БПИФов в общем объеме СЧА БПИФов



СЧА БПИФов в торгах, млрд.руб



Стр-ра СЧА по активам



ТОП-5 Фондов, млрд. руб.

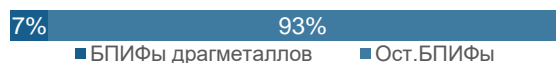


5 биржевых фондов **5** провайдеров

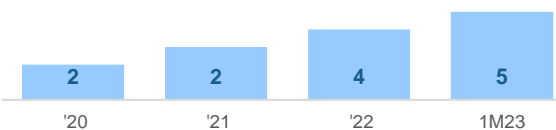
ОБОРОТ за 01М2023 **51** млн. руб.*

В Т.Ч. НА ИИС за 01М2023 **9** млн. руб.*

Доля класса в общем кол-ве БПИФов



Количество БПИФов в торгах

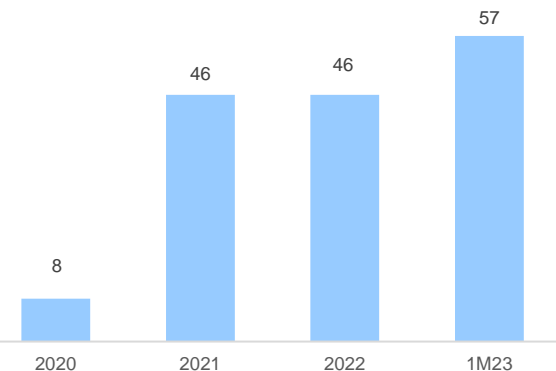


Стр-ра числа фондов по активам



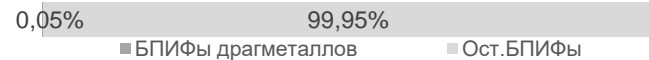
Владельцы БПИФ, тыс. чел.

Кол-во владельцев БПИФ, тыс. чел.

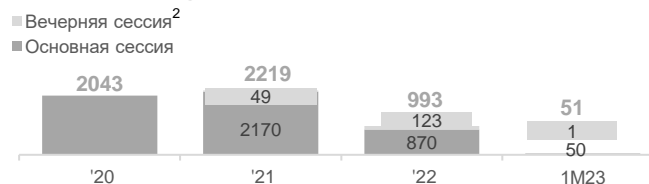


Данные: investfunds.ru, MOEX расчеты: MOEX

Доля оборота класса в общем обороте БПИФов



Оборот, млн.руб.



Стр-ра оборота по активам

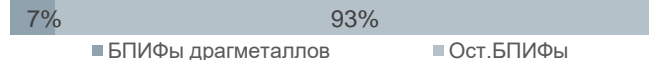


ТОП-5 Фондов, млн. руб.

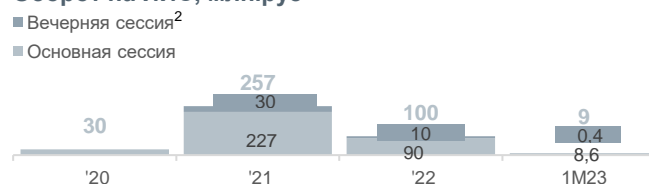


¹ Покупка + продажа ² Вечерняя торговая сессия на рынке акций МосБиржи введена в 2020 году

Доля оборота класса на ИИС в общем обороте на ИИС БПИФов



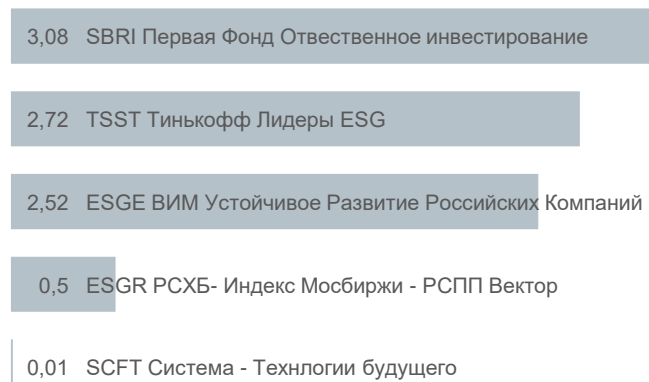
Оборот на ИИС, млн.руб



Стр-ра оборота по активам



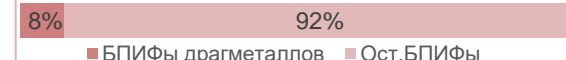
ТОП-5 Фондов, млн. руб.



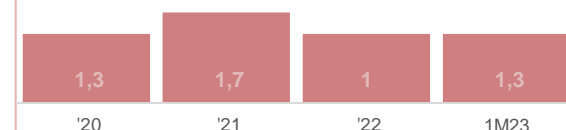
СЧА на 31.01

1,3 млрд. руб.

Доля СЧА БПИФов в общем объеме СЧА БПИФов



СЧА БПИФов в торгах, млрд.руб



Стр-ра СЧА по активам



ТОП-5 Фондов, млрд. руб.



	УК ¹ + Инфраструктура ²	УК	Инфраструктура	Прочее
БПИФы	0,79%	0,64%	0,15%	0,19%
Фонды по классам активов				
Акции	0,94%	0,79%	0,15%	0,14%
- IMOEX - 15	0,82%	0,7%	0,12%	0,2%
- IMOEX	0,74%	0,63%	0,11%	0,1%
- Дивидендные акции	0,9%	0,58%	0,32%	0,11%
- ESG	0,87%	0,7%	0,17%	0,23%
- Прочие стратегии	1,09%	0,9%	0,19%	0,1%
Облигации	0,78%	0,54%	0,17%	0,15%
Денежный рынок	0,37%	0,19%	0,18%	0,88%
- RUSFAR_RUB	0,31%	0,19%	0,12%	0,35%
- RUSFAR_USD	0,6%	0,2%	0,4%	3%
Товарные активы (золото)	0,48%	0,38%	0,1%	0,2%
- GLDRUB_TOM	0,53%	0,41%	0,12%	0,28%
- Прочие стратегии	0,41%	0,34%	0,07%	0,19%
Смешанные инвестиции	0,8%	0,7%	0,1%	0,03%

¹ – вознаграждение УК; ² – вознаграждение специализированному депозитарию (кастодиану), регистратору, бирже

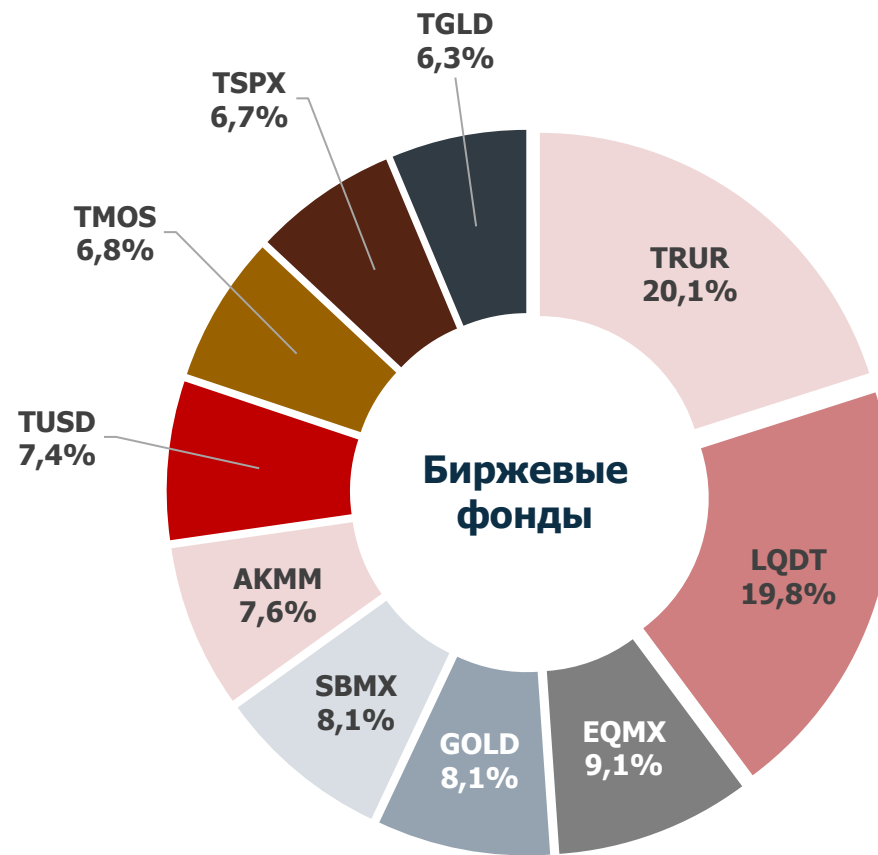
Средний портфель из ТОП-10 биржевых фондов

- Учитываются клиенты – физические лица, впервые пришедшие на рынок начиная с 2015 года;
- Для каждой бумаги, по каждому физлицу рассчитан нетто-объем (объем покупок минус объем продаж) на отчетную дату;
- По каждой бумаге агрегированы позиции частных инвесторов и отсортированы по убыванию;
- Отобраны топ 10 акций/биржевых фондов и рассчитана доля бумаг в портфеле из 10 бумаг

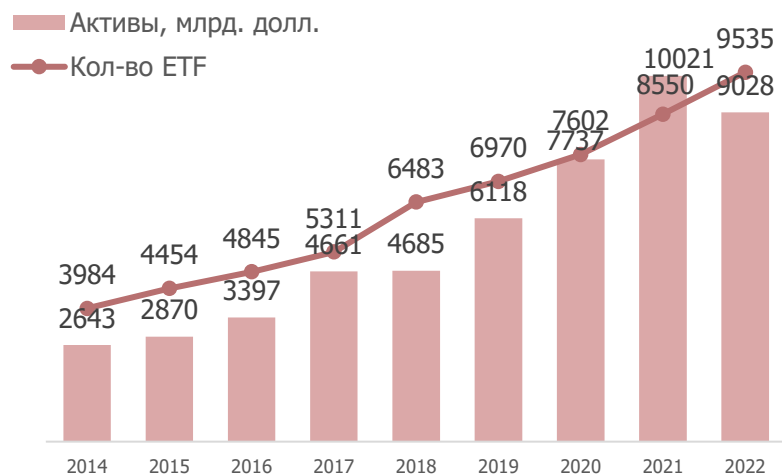
Новые расширенные версии аналитических продуктов доступны по платной подписке. Больше информации на [сайте](#) Московской Биржи.

Вся информация в настоящем документе основана на данных Московской биржи, если прямо не указано иное. Документ предоставляется исключительно в информационных целях. Информация, представленная в документе, не может служить основанием для принятия инвестиционных решений.

Для оформления бесплатной подписки свяжитесь с нами: data@moex.com; sales@moex.com;

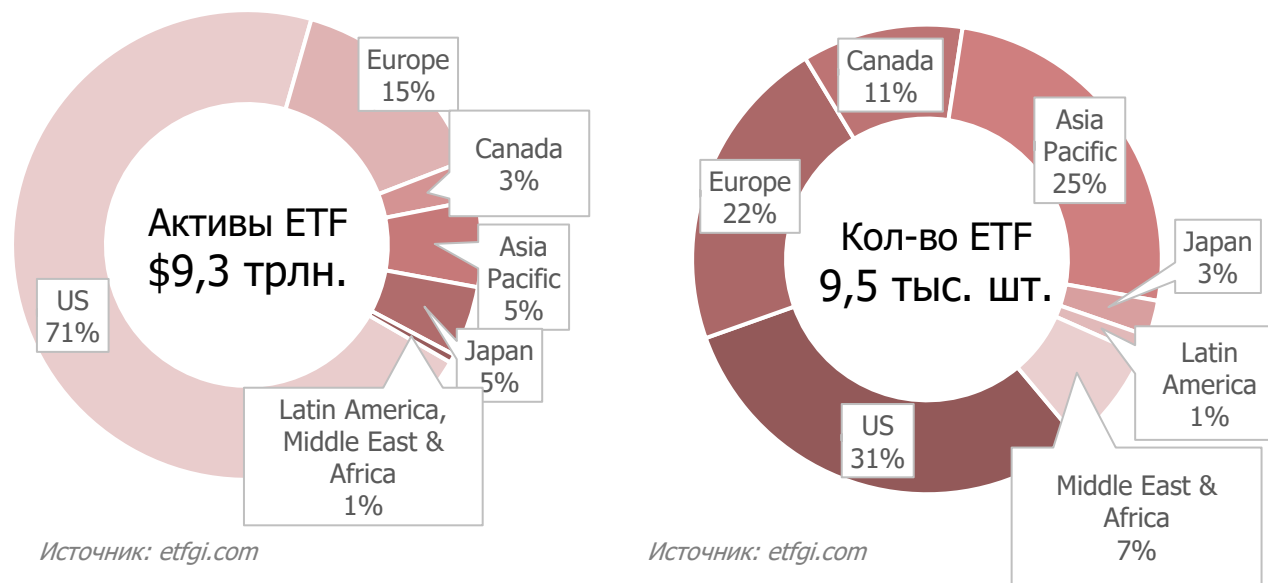


Активы и кол-во ETF



Источник: etfgi.com

Страновая структура глобального рынка ETF, 12М2022



Источник: etfgi.com

Источник: etfgi.com

Топ 10 ETF по СЧА

Код	Название	Сегмент	Фонд	Расходы	СЧА, млрд, \$
SPY	SPDR S&P 500 ETF Trust	Equity: U.S. - Large Cap	State Street Global Advisors	0.09%	\$352.80B
IVV	iShares Core S&P 500 ETF	Equity: U.S. - Large Cap	Blackrock	0.03%	\$286.67B
VOO	Vanguard S&P 500 ETF	Equity: U.S. - Large Cap	Vanguard	0.03%	\$260.35B
VTI	Vanguard Total Stock Market ETF	Equity: U.S. - Total Market	Vanguard	0.03%	\$259.45B
QQQ	Invesco QQQ Trust	Equity: U.S. - Large Cap	Invesco	0.20%	\$142.01B
VTV	Vanguard Value ETF	Equity: U.S. - Large Cap Value	Vanguard	0.04%	\$99.53B
BND	Vanguard Total Bond Market ETF	Fixed Income: U.S. - Broad Market, Broad-based Investment Grade	Vanguard	0.03%	\$85.96B
AGG	iShares Core U.S. Aggregate Bond ETF	Fixed Income: U.S. - Broad Market, Broad-based Investment Grade	Blackrock	0.03%	\$84.55B
VUG	Vanguard Growth ETF	Equity: U.S. - Large Cap Growth	Vanguard	0.04%	\$67.03B
IJR	iShares Core S&P Small-Cap ETF	Equity: U.S. - Small Cap	Blackrock	0.06%	\$64.88B

Справочно:

- Первый ETF — Toronto Index Participation Fund (TIP 35), листингован на бирже Торонто в 1990г.
- Первый американский ETF — Standard and Poor's 500 Depository Receipt (SPDR) — был создан в 1993г. на S&P 500.

Источник: etf.com

Конвертация ОПИФа в БПИФ

Все БПИФы, допущенные к торгам на Московской Бирже, были созданы управляющими компаниями «с нуля». Случаев, когда ОПИФ был конвертирован в БПИФ, не зарегистрировано.

СПРАВОЧНО:

ОПИФ может быть конвертирован в БПИФ при условии, что правила такого ОПИФа вступили в силу до 30.07.2013. Если правила ОПИФа вступили в силу 30.07.2013 или позже, то такой ОПИФ не может быть конвертирован в БПИФ.

Федеральный закон от 28.07.2012 N 145-ФЗ

"О внесении изменений в отдельные законодательные акты Российской Федерации"

Статья 11.

6. Со дня вступления в силу Типовых [правил](#) доверительного управления биржевым паевым инвестиционным фондом допускается изменение типа паевого инвестиционного фонда с открытого паевого инвестиционного фонда на биржевой паевой инвестиционный фонд, если правила доверительного управления открытым паевым инвестиционным фондом зарегистрированы федеральным органом исполнительной власти по рынку ценных бумаг до дня вступления в силу Типовых [правил](#) доверительного управления биржевым паевым инвестиционным фондом.

Постановление Правительства РФ от 15.07.2013 N 600

"Об утверждении Типовых правил доверительного управления биржевым паевым инвестиционным фондом"

Начало действия документа - [30.07.2013](#).

НЕ ДЛЯ ПУБЛИКАЦИИ ИЛИ РАСПРОСТРАНЕНИЯ ПОЛНОСТЬЮ ИЛИ В ЧАСТИ В США, АВСТРАЛИИ, КАНАДЕ ИЛИ ЯПОНИИ.

- Настоящая презентация была подготовлена и выпущена Публичным акционерным обществом «Московская Биржа ММВБ-РТС» (далее – «Компания»). Если нет какой-либо оговорки об ином, то Компания считается источником всей информации, изложенной в настоящем документе. Данная информация предоставляется по состоянию на дату настоящего документа и может быть изменена без какого-либо уведомления.
- Настоящая презентация либо ее копии не могут быть перемещены или перевезены в Соединенные Штаты Америки или на их зависимые и иные территории или прямо или косвенно распространены в Соединенных Штатах Америки или на их зависимых и иных территориях в соответствии с Положением S Закона США о ценных бумагах 1933 г., с учетом изменений и дополнений (далее - «Закон о ценных бумагах»), за исключением случаев распространения настоящей презентации среди «квалифицированных институциональных покупателей» в значении Правила 144A Закона о ценных бумагах. Любой случай несоблюдения данных ограничений может считаться нарушением законодательства Соединенных Штатов о ценных бумагах. Данная презентация не является офертой или продажей ценных бумаг в Соединенных Штатах. Группа Московской Биржи не зарегистрировала и не намерена регистрировать никакие ценные бумаги в Соединенных Штатах или осуществлять публичное предложение ценных бумаг в Соединенных Штатах.
- Настоящая презентация не представляет собой рекламу или публичное предложение ценных бумаг в какой-либо юрисдикции. Данная презентация не предназначена для публичного распространения в какой-либо юрисдикции. Доступ к настоящему документу предназначен только для заинтересованных лиц на том основании, что: (А) если данные лица являются гражданами Соединенного Королевства либо зарегистрированы в Соединенном Королевстве, то они попадают под действие статей 19 и 49 Приказа 2005 г., изданного на основании Закона «О финансовых услугах и рынках» 2000 г. (Финансовая реклама); или (Б) данные лица находятся за пределами Соединенного Королевства, и в соответствии с действующим законодательством имеют право на получение настоящего документа. Получатели данного документа в юрисдикциях за пределами Соединенного Королевства должны узнать и соблюдать применимые требования законодательства.
- Данный документ не является, не формирует и не должен рассматриваться в качестве предложения или же приглашения для продажи или участия в подписке, или же, как побуждение к приобретению или же к подписке на какие-либо ценные бумаги, а также этот документ или его часть или же факт его распространения не являются основанием и на них нельзя полагаться в связи с каким-либо предложением, договором, обязательством или же инвестиционным решением, связанными с ним, равно как и он не является рекомендацией относительно ценных бумаг компании.
- Изложенная в данном документе информация не являлась предметом независимой проверки. В нем также не содержится каких-либо заверений или гарантий, сформулированных или подразумеваемых и никто не должен полагаться на достоверность, точность и полноту информации или мнения, изложенного здесь. Никто из Компании или каких-либо ее дочерних обществ или аффилированных лиц или их директоров, сотрудников или работников, консультантов или их представителей не принимает какой-либо ответственности (независимо от того, возникла ли она в результате халатности или чего-то другого), прямо или косвенно связанной с использованием этого документа или иным образом возникшей из него.
- Данная презентация содержит прогнозные заявления. Все включенные в настоящую презентацию заявления, за исключением заявлений об исторических фактах, включая, но, не ограничиваясь, заявлениями, относящимися к нашему финансовому положению, бизнес-стратегии, планам менеджмента и целям по будущим операциям являются прогнозными заявлениями. Эти прогнозные заявления включают в себя известные и неизвестные риски, факторы неопределенности и иные факторы, которые могут стать причиной того, что наши нынешние показатели, достижения, свершения или же производственные показатели, будут существенно отличаться от тех, которые сформулированы или подразумеваются под этими прогнозными заявлениями. Данные прогнозные заявления основаны на многочисленных презумпциях относительно нашей нынешней и будущей бизнес-стратегии и среды, в которой мы ожидаем осуществлять свою деятельность в будущем. Важнейшими факторами, которые могут повлиять на наши нынешние показатели, достижения, свершения или же производственные показатели, которые могут существенно отличаться от тех, которые сформулированы или подразумеваются этими прогнозными заявлениями являются, помимо иных факторов, следующие:
 - восприятие рыночных услуг, предоставляемых Компанией и ее дочерними обществами;
 - волатильность (а) Российской экономики и рынка ценных бумаг и (б) секторов с высоким уровнем конкуренции, в которых Компания и ее дочерние общества осуществляют свою деятельность;
 - изменения в (а) отечественном и международном законодательстве и налоговом регулировании и (б) государственных программах, относящихся к финансовым рынкам и рынкам ценных бумаг;
 - ростом уровня конкуренции со стороны новых игроков на рынке России;
 - способность успевать за быстрыми изменениями в научно-технической среде, включая способность использовать расширенные функциональные возможности, которые популярны среди клиентов Компании и ее дочерних обществ;
 - способность сохранять преемственность процесса внедрения новых конкурентных продуктов и услуг, равно как и поддержка конкурентоспособности;
 - способность привлекать новых клиентов на отечественный рынок и в зарубежных юрисдикциях;
 - способность увеличивать предложение продукции в зарубежных юрисдикциях.

Прогнозные заявления делаются только на дату настоящей презентации, и мы точно отрицаем наличие любых обязательств по обновлению или пересмотру прогнозных заявлений в настоящей презентации в связи с изменениями наших ожиданий, или перемен в условиях или обстоятельствах, на которых основаны эти прогнозные заявления.