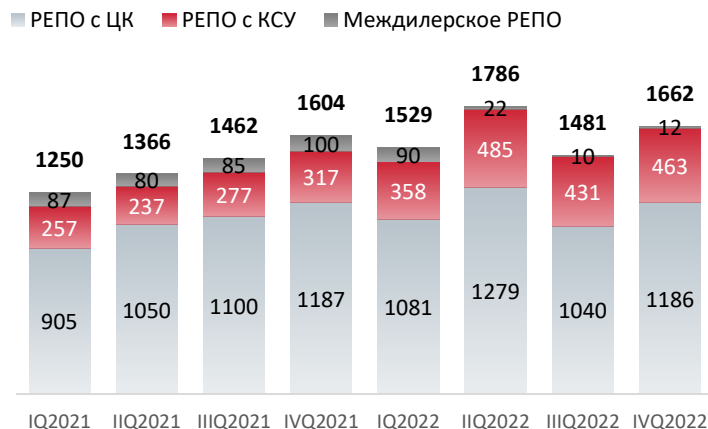
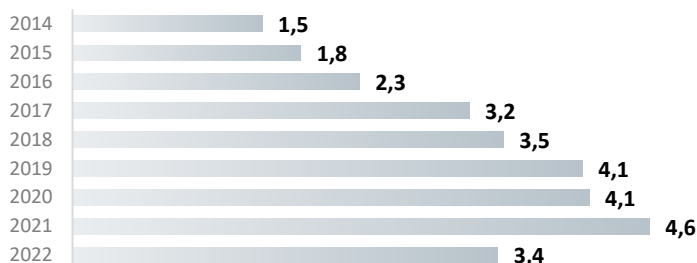


## ДИНАМИКА НА ДЕНЕЖНОМ РЫНКЕ

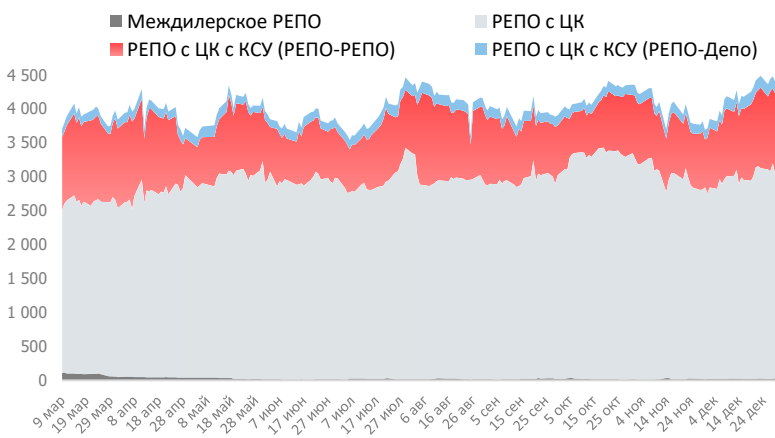
Среднедневной объем торгов, млрд руб.



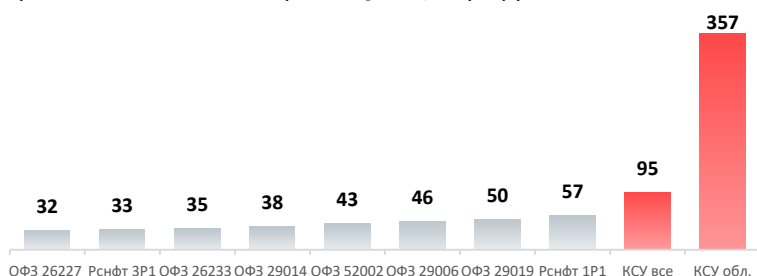
Средний срок РЕПО с ЦК (вкл. РЕПО с КСУ) в календарных днях



Объем открытой позиции, млрд руб.



Топ-10 ценных бумаг в РЕПО с ЦК  
Среднедневной объем торгов 4Q2022, млрд руб.

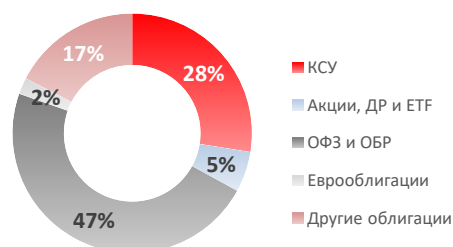


### Комментарии

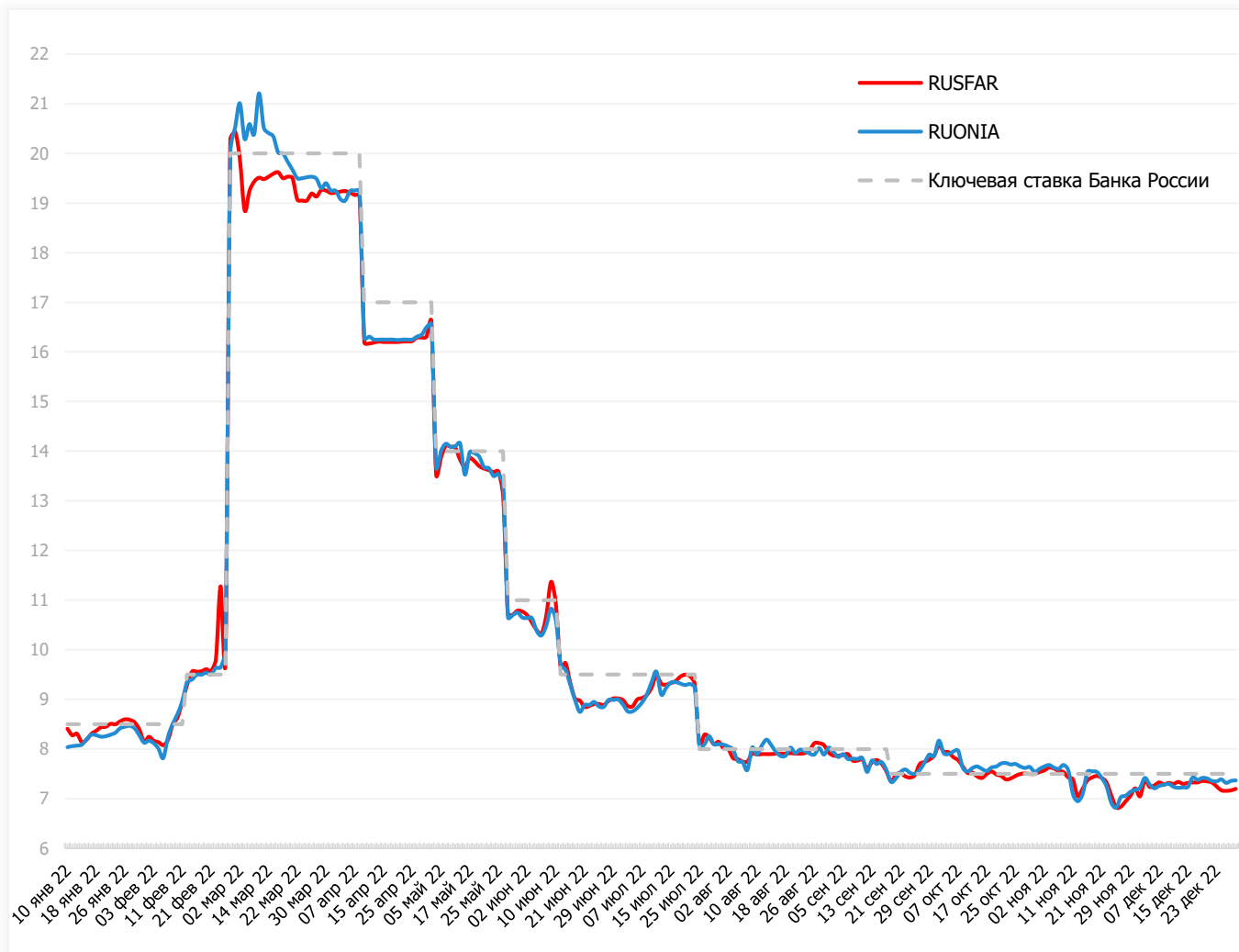
- Среднедневной объем торгов на Денежном рынке (РЕПО и депозитно-кредитные операции) составил – **2,6 трлн руб.**
- Средний срок РЕПО с ЦК (вкл. РЕПО с КСУ) составил **3,4 дня**
- Среднедневная открытая позиция **РЕПО с ЦК** составила – **2,9 трлн руб.**
- Среднедневная открытая позиция по **РЕПО с КСУ (вкл. Депозиты с ЦК)** составила **940 млрд руб.**
- Среднедневная открытая позиция по **операциям размещения средств Федерального казначейства через ЦК** составила **82 млрд руб.**
- Доля РЕПО с ЦК (вкл. РЕПО с КСУ) в объеме биржевого рынка РЕПО – **89%**
- Доля РЕПО с КСУ (вкл. Депозиты с ЦК) в объеме биржевого рынка РЕПО – **27%**
- Среднедневной объем торгов в сегменте депозитно-кредитных операций составил **551 млрд руб.**

Данные за 4 квартал 2022 г.

Структура рынка РЕПО с ЦК  
Объем торгов, 4Q2022, %



## ИНДИКАТОРЫ ДЕНЕЖНОГО РЫНКА



По информации из официального пресс-релиза: Совет директоров Банка России с 19 сентября 2022 года принял решение сохранить ключевую ставку на уровне **7,5%** годовых.

## СОБЫТИЯ ДЕНЕЖНОГО РЫНКА

### 31 Октября 2022 года:

- Реализация возможности привлечения средств Федеральным казначейством через РЕПО с ЦК

### 21 Ноября 2022 года:

- Уведомление участников о возникновении маржинальных требований путем отправки уведомлений на электронную почту

### 5 Декабря 2022 года:

- Допуск Федерального казначейства к режимам торгов для продажи ценных бумаг

### 30 Декабря 2022 года:

- Прекращение расчета RUSFARUSD и продление расчетов RUSFARCNY