

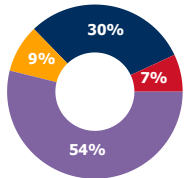
ФЬЮЧЕРСЫ

ОБЪЕМ ТОРГОВ

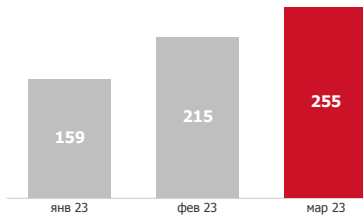
ADTV*, РУБ.

ДИНАМИКИ ADTV млрд. руб.

- ВАЛЮТНЫЕ
- ИНДЕКСНЫЕ
- ПРОЦЕНТНЫЕ
- ТОВАРНЫЕ
- ФОНДОВЫЕ



255 млрд
18,5% MOM



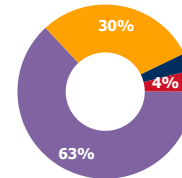
ОПЦИОНЫ

ОБЪЕМ ТОРГОВ

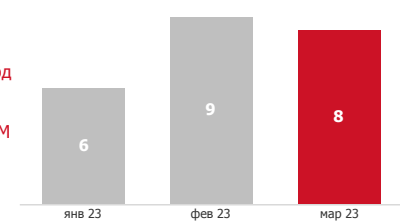
ADTV, РУБ.

ДИНАМИКИ ADTV млрд. руб.

- ВАЛЮТНЫЕ
- ИНДЕКСНЫЕ
- ТОВАРНЫЕ
- ФОНДОВЫЕ



8 млрд
-7,0% MOM

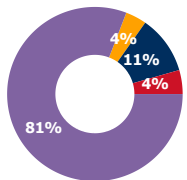


ОТКРЫТЫЙ ИНТЕРЕС

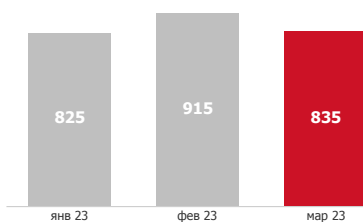
ADOI, РУБ.

ДИНАМИКА ADOI млрд. руб.

- ВАЛЮТНЫЕ
- ИНДЕКСНЫЕ
- ПРОЦЕНТНЫЕ
- ТОВАРНЫЕ
- ФОНДОВЫЕ



835 млрд
-8,7% MOM

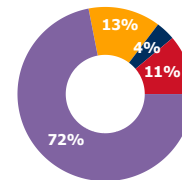


ОТКРЫТЫЙ ИНТЕРЕС

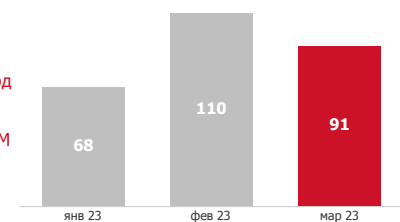
ADOI, РУБ.

ДИНАМИКА ADOI млрд. руб.

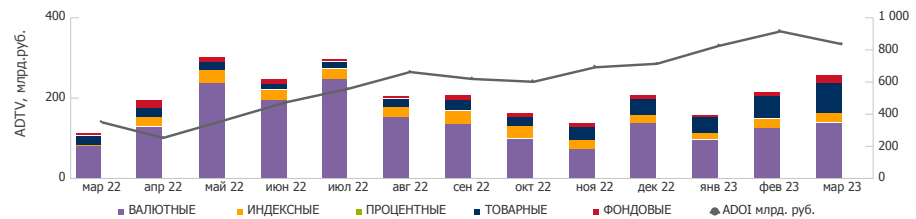
- ВАЛЮТНЫЕ
- ИНДЕКСНЫЕ
- ТОВАРНЫЕ
- ФОНДОВЫЕ



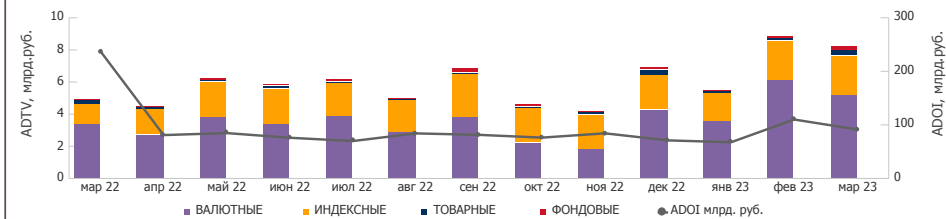
91 млрд
-16,9% MOM



ДИНАМИКА: ФЬЮЧЕРСЫ



ДИНАМИКА: ОПЦИОНЫ



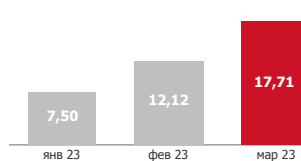
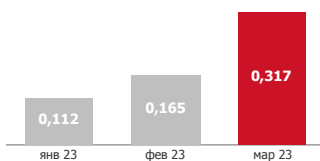
САМЫЕ ДИНАМИЧНЫЕ СЕКЦИИ - ADTV

ФОНДОВЫЕ (О)

ФОНДОВЫЕ (Ф)

ФОНДОВЫЕ (О)
91,9% MOM

ФОНДОВЫЕ (Ф)
46,1% MOM



ТОП 5 БА ПО КОЛИЧЕСТВУ АКТИВНЫХ КЛИЕНТОВ, ТЫС.

*Сокращения:

ADTV - средневзвешенный объем торгов;
ADOI - средневзвешенный открытый интерес;
MOM - изменение за месяц

