

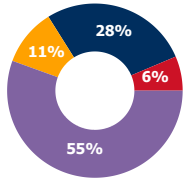
ФЬЮЧЕРСЫ

ОБЪЕМ ТОРГОВ

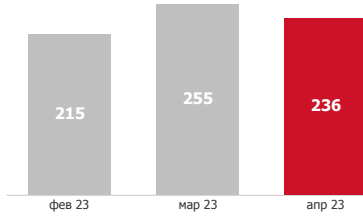
ADTV*, РУБ.

ДИНАМИКИ ADTV млрд. руб.

- ВАЛЮТНЫЕ
- ИНДЕКСНЫЕ
- ПРОЦЕНТНЫЕ
- ТОВАРНЫЕ
- ФОНДОВЫЕ



236 млрд
-7,5% MOM



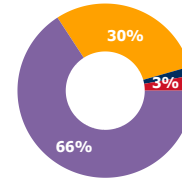
ОПЦИОНЫ

ОБЪЕМ ТОРГОВ

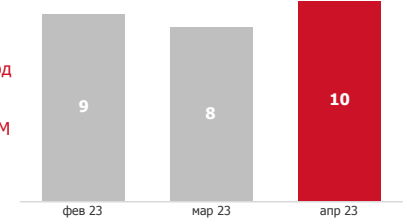
ADTV, РУБ.

ДИНАМИКИ ADTV млрд. руб.

- ВАЛЮТНЫЕ
- ИНДЕКСНЫЕ
- ТОВАРНЫЕ
- ФОНДОВЫЕ



10 млрд
15,0% MOM

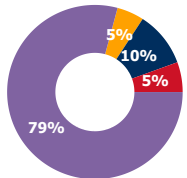


ОТКРЫТЫЙ ИНТЕРЕС

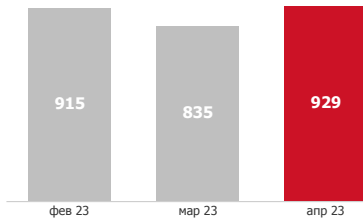
ADOI, РУБ.

ДИНАМИКА ADOI млрд. руб.

- ВАЛЮТНЫЕ
- ИНДЕКСНЫЕ
- ПРОЦЕНТНЫЕ
- ТОВАРНЫЕ
- ФОНДОВЫЕ



929 млрд
11,3% MOM

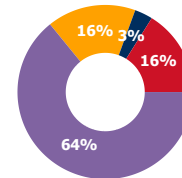


ОТКРЫТЫЙ ИНТЕРЕС

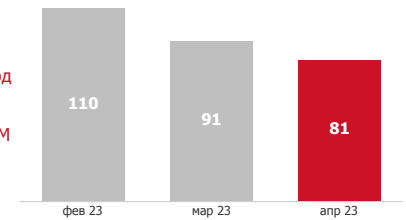
ADOI, РУБ.

ДИНАМИКА ADOI млрд. руб.

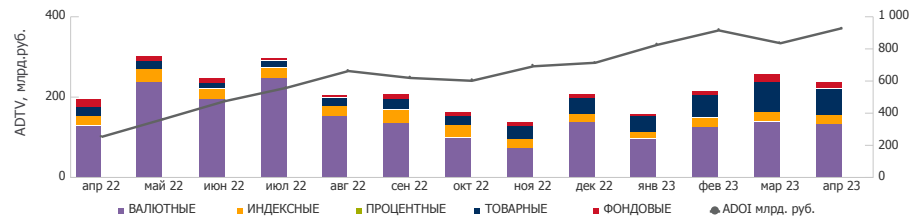
- ВАЛЮТНЫЕ
- ИНДЕКСНЫЕ
- ТОВАРНЫЕ
- ФОНДОВЫЕ



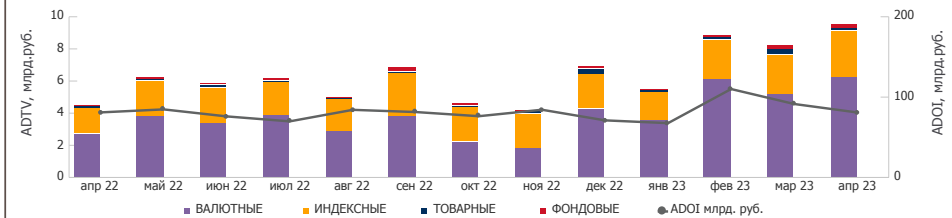
81 млрд
-11,5% MOM



ДИНАМИКА: ФЬЮЧЕРСЫ



ДИНАМИКА: ОПЦИОНЫ



САМЫЕ ДИНАМИЧНЫЕ СЕКЦИИ - ADTV

ВАЛЮТНЫЕ (O)

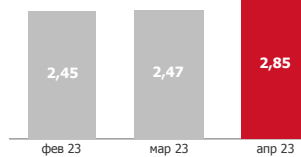
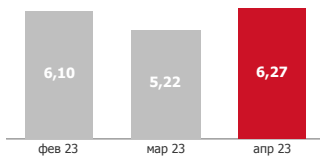
ИНДЕКСНЫЕ (O)

ВАЛЮТНЫЕ (O)

20,2% MOM

ИНДЕКСНЫЕ (O)

15,4% MOM



ТОП 5 БА ПО КОЛИЧЕСТВУ АКТИВНЫХ КЛИЕНТОВ, ТЫС.

*Сокращения:

ADTV - средневзвешенный объем торгов;
ADOI - средневзвешенный открытый интерес;
MOM - изменение за месяц

