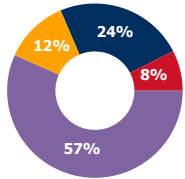


ФЬЮЧЕРСЫ

ОБЪЕМ ТОРГОВ

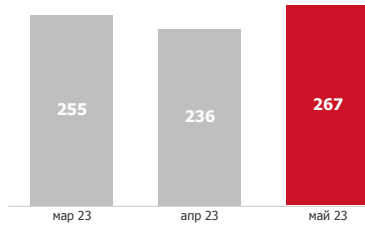
- ВАЛЮТНЫЕ
- ИНДЕКСНЫЕ
- ПРОЦЕНТНЫЕ
- ТОВАРНЫЕ
- ФОНДОВЫЕ



ADTV*, РУБ.

267 млрд
13,1% MOM

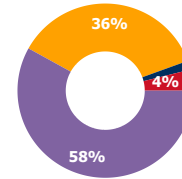
ДИНАМИКИ ADTV млрд. руб.



ОПЦИОНЫ

ОБЪЕМ ТОРГОВ

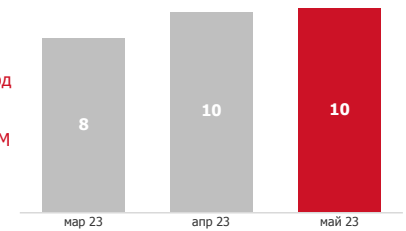
- ВАЛЮТНЫЕ
- ИНДЕКСНЫЕ
- ТОВАРНЫЕ
- ФОНДОВЫЕ



ADTV, РУБ.

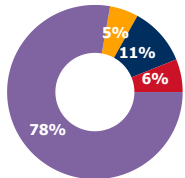
10 млрд
2,0% MOM

ДИНАМИКИ ADTV млрд. руб.



ОТКРЫТЫЙ ИНТЕРЕС

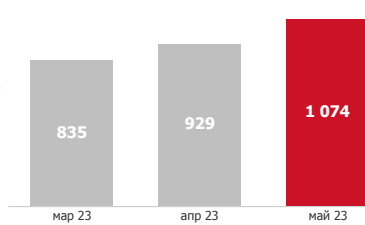
- ВАЛЮТНЫЕ
- ИНДЕКСНЫЕ
- ПРОЦЕНТНЫЕ
- ТОВАРНЫЕ
- ФОНДОВЫЕ



ADOI, РУБ.

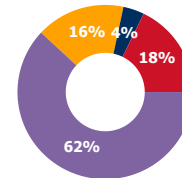
1 074 млрд
15,6% MOM

ДИНАМИКА ADOI млрд. руб.



ОТКРЫТЫЙ ИНТЕРЕС

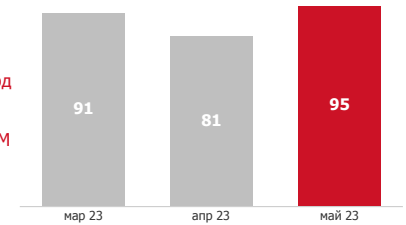
- ВАЛЮТНЫЕ
- ИНДЕКСНЫЕ
- ТОВАРНЫЕ
- ФОНДОВЫЕ



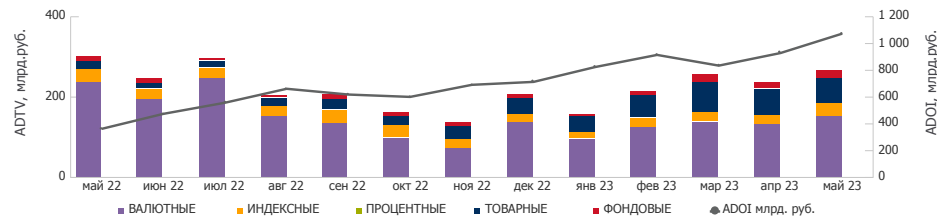
ADOI, РУБ.

95 млрд
17,7% MOM

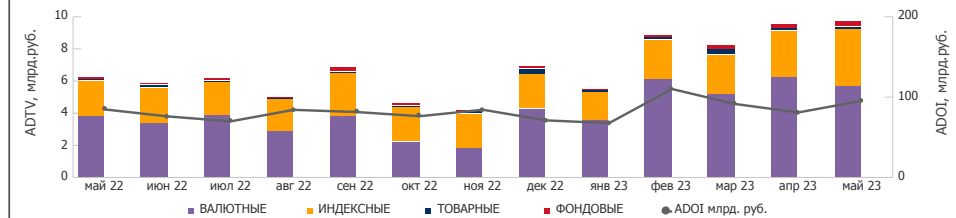
ДИНАМИКА ADOI млрд. руб.



ДИНАМИКА: ФЬЮЧЕРСЫ

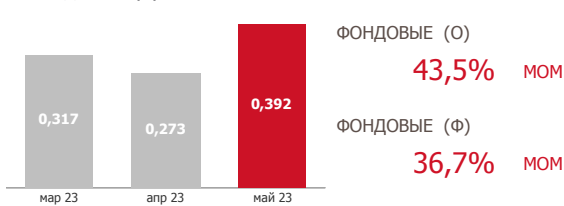


ДИНАМИКА: ОПЦИОНЫ

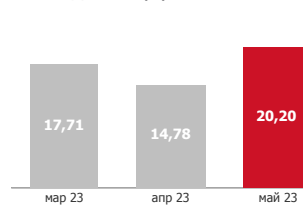


САМЫЕ ДИНАМИЧНЫЕ СЕКЦИИ - ADTV

ФОНДОВЫЕ (О)



ФОНДОВЫЕ (Ф)



ТОП 5 БА ПО КОЛИЧЕСТВУ АКТИВНЫХ КЛИЕНТОВ, ТЫС.

*Сокращения:

ADTV - средневзвешенный объем торгов;
ADOI - средневзвешенный открытый интерес;
MOM - изменение за месяц

