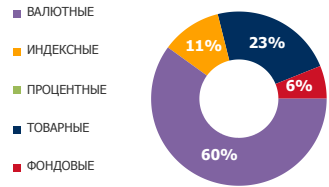


**ФЬЮЧЕРСЫ**

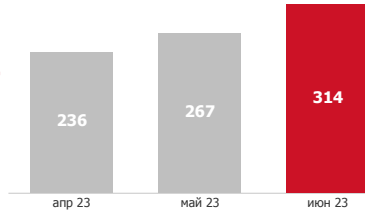
ОБЪЕМ ТОРГОВ

ADTV\*, РУБ.

ДИНАМИКИ ADTV млрд. руб.



**314** млрд  
**17,5%** MOM

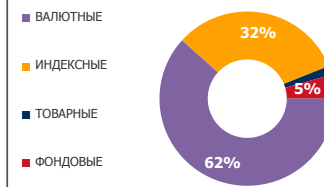


**ОПЦИОНЫ**

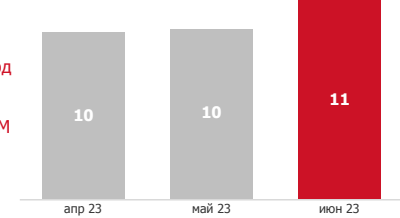
ОБЪЕМ ТОРГОВ

ADTV, РУБ.

ДИНАМИКИ ADTV млрд. руб.



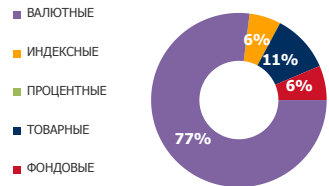
**11** млрд  
**16,7%** MOM



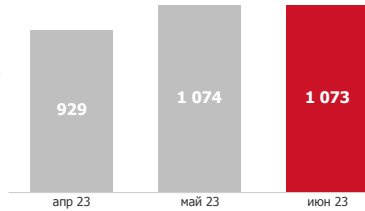
ОТКРЫТЫЙ ИНТЕРЕС

ADOI, РУБ.

ДИНАМИКА ADOI млрд. руб.



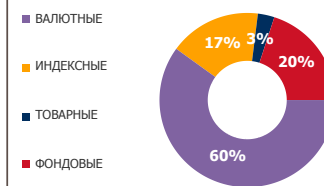
**1 073** млрд  
**-0,1%** MOM



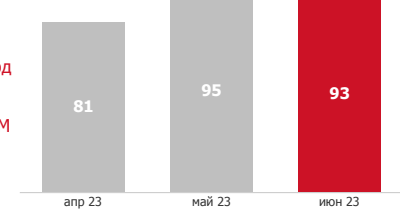
ОТКРЫТЫЙ ИНТЕРЕС

ADOI, РУБ.

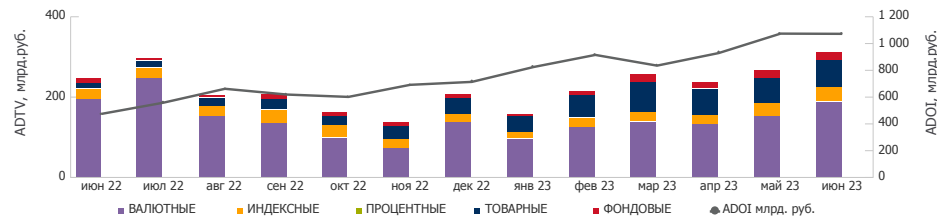
ДИНАМИКА ADOI млрд. руб.



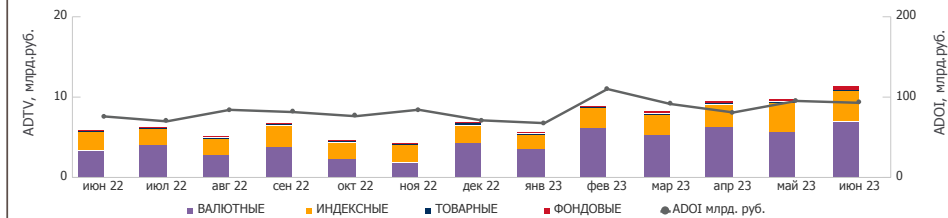
**93** млрд  
**-2,5%** MOM



ДИНАМИКА: ФЬЮЧЕРСЫ



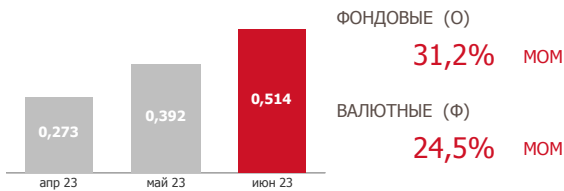
ДИНАМИКА: ОПЦИОНЫ



**САМЫЕ ДИНАМИЧНЫЕ СЕКЦИИ - ADTV**

ФОНДОВЫЕ (О)

ВАЛЮТНЫЕ (Ф)



**ТОП 5 БА ПО КОЛИЧЕСТВУ АКТИВНЫХ КЛИЕНТОВ, ТЫС.**

\*Сокращения:

ADTV - средневзвешенный объем торгов;  
ADOI - средневзвешенный открытый интерес;  
MOM - изменение за месяц

