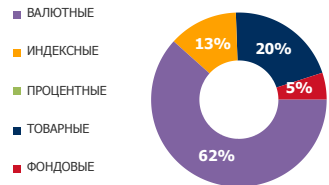


**ФЬЮЧЕРСЫ**

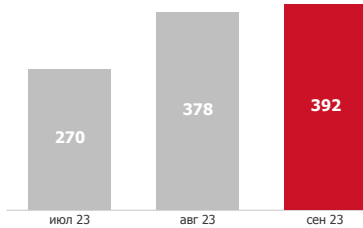
ОБЪЕМ ТОРГОВ



ADTV\*, РУБ.

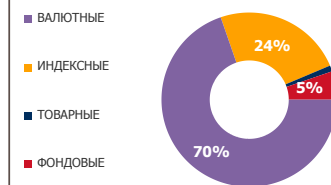
**392** млрд  
**3,9%** MOM

ДИНАМИКИ ADTV млрд. руб.



**ОПЦИОНЫ**

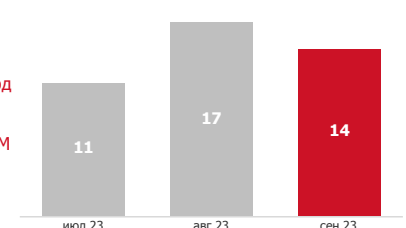
ОБЪЕМ ТОРГОВ



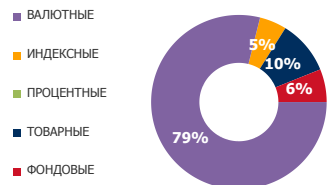
ADTV, РУБ.

**14** млрд  
**-13,4%** MOM

ДИНАМИКИ ADTV млрд. руб.



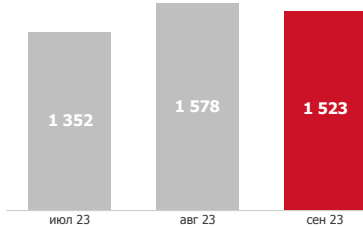
ОТКРЫТЫЙ ИНТЕРЕС



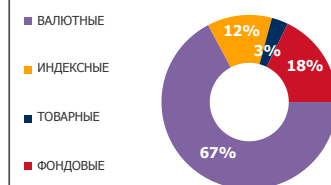
ADOI, РУБ.

**1 523** млрд  
**-3,5%** MOM

ДИНАМИКА ADOI млрд. руб.



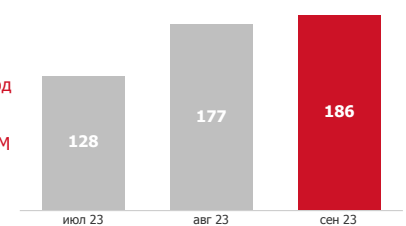
ОТКРЫТЫЙ ИНТЕРЕС



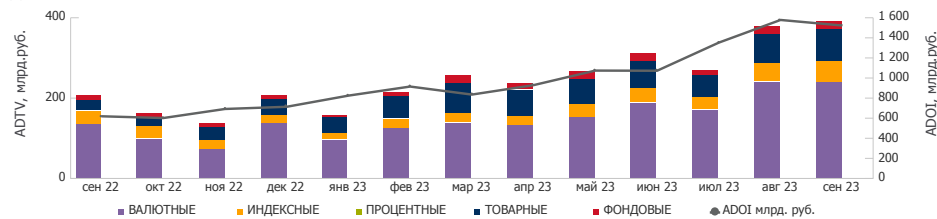
ADOI, РУБ.

**186** млрд  
**4,9%** MOM

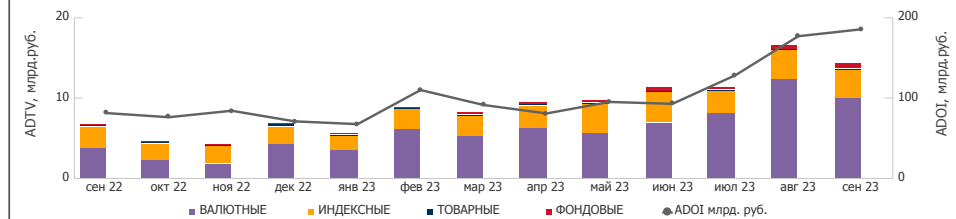
ДИНАМИКА ADOI млрд. руб.



ДИНАМИКА: ФЬЮЧЕРСЫ

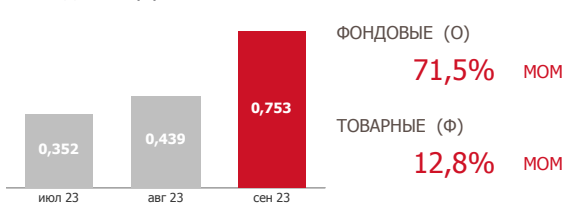


ДИНАМИКА: ОПЦИОНЫ



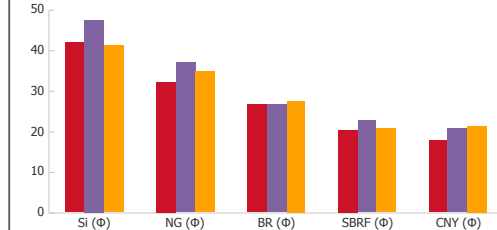
**САМЫЕ ДИНАМИЧНЫЕ СЕКЦИИ - ADTV**

ФОНДОВЫЕ (О)



ТОВАРНЫЕ (Ф)

**ТОП 5 БА ПО КОЛИЧЕСТВУ АКТИВНЫХ КЛИЕНТОВ, ТЫС.**



**\*Сокращения:**

ADTV - средневзвешенный объем торгов;  
ADOI - средневзвешенный открытый интерес;  
MOM - изменение за месяц