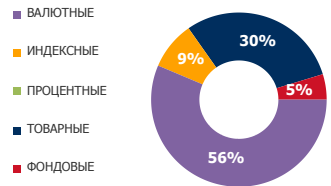


**ФЬЮЧЕРСЫ**

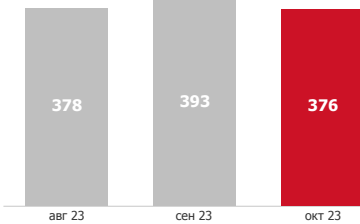
ОБЪЕМ ТОРГОВ

ADTV\*, РУБ.

ДИНАМИКИ ADTV млрд. руб.



**376** млрд  
**-4,5%** MOM

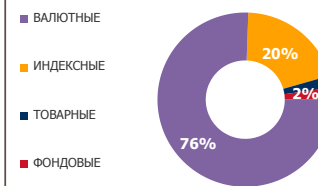


**ОПЦИОНЫ**

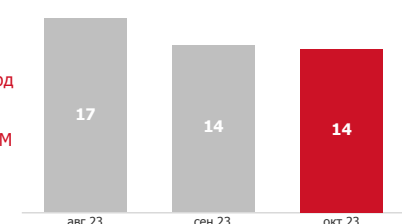
ОБЪЕМ ТОРГОВ

ADTV, РУБ.

ДИНАМИКИ ADTV млрд. руб.



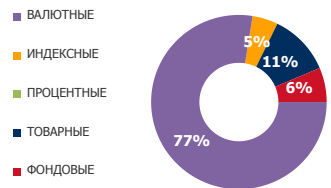
**14** млрд  
**-2,8%** MOM



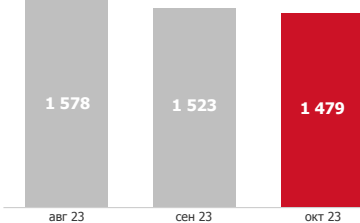
ОТКРЫТЫЙ ИНТЕРЕС

ADOI, РУБ.

ДИНАМИКА ADOI млрд. руб.



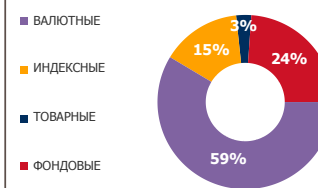
**1 479** млрд  
**-2,9%** MOM



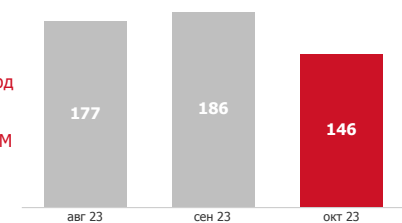
ОТКРЫТЫЙ ИНТЕРЕС

ADOI, РУБ.

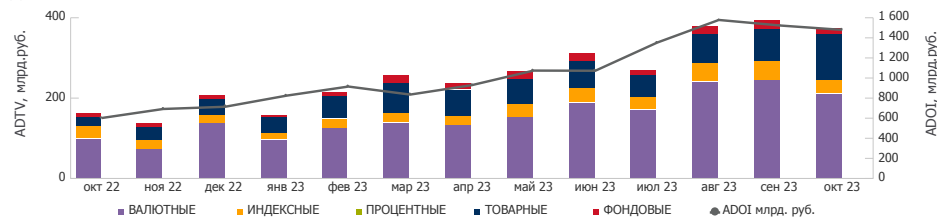
ДИНАМИКА ADOI млрд. руб.



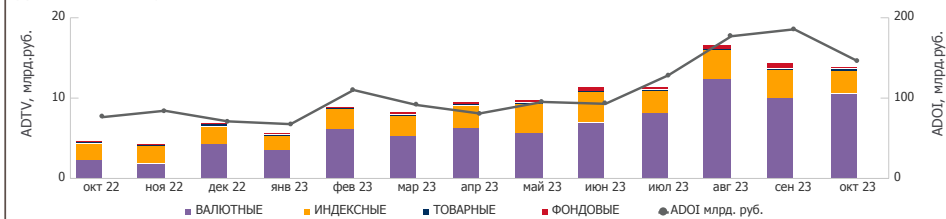
**146** млрд  
**-21,2%** MOM



ДИНАМИКА: ФЬЮЧЕРСЫ

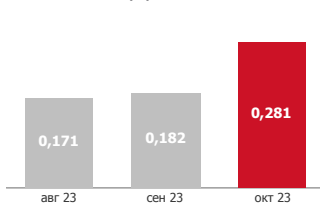


ДИНАМИКА: ОПЦИОНЫ



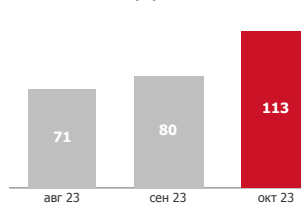
**САМЫЕ ДИНАМИЧНЫЕ СЕКЦИИ - ADTV**

ТОВАРНЫЕ (O)

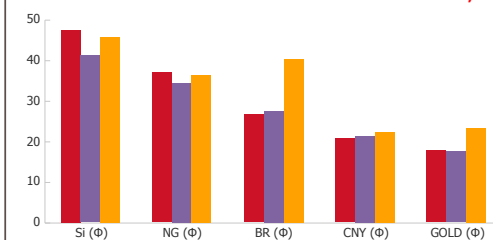


ТОВАРНЫЕ (O)  
**54,4%** MOM  
ТОВАРНЫЕ (Ф)  
**40,2%** MOM

ТОВАРНЫЕ (Ф)



**ТОП 5 БА ПО КОЛИЧЕСТВУ АКТИВНЫХ КЛИЕНТОВ, ТЫС.**



\*Сокращения:

ADTV - средневзвешенный объем торгов;  
ADOI - средневзвешенный открытый интерес;  
MOM - изменение за месяц

■ авг 23  
■ сен 23  
■ окт 23