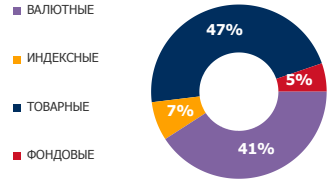


**ФЬЮЧЕРСЫ**

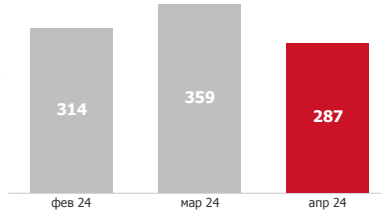
ОБЪЕМ ТОРГОВ

ADTV\*, РУБ.

ДИНАМИКИ ADTV млрд. руб.



**287** млрд  
**-20,2%** MOM

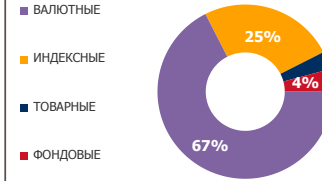


**ОПЦИОНЫ**

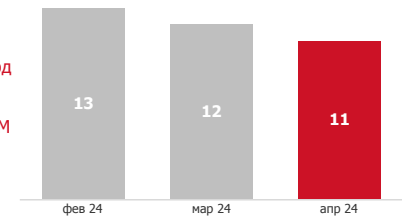
ОБЪЕМ ТОРГОВ

ADTV, РУБ.

ДИНАМИКИ ADTV млрд. руб.



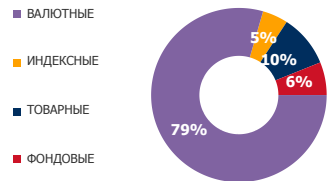
**11** млрд  
**-9,5%** MOM



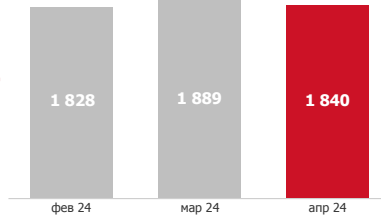
ОТКРЫТЫЙ ИНТЕРЕС

ADOI, РУБ.

ДИНАМИКА ADOI млрд. руб.



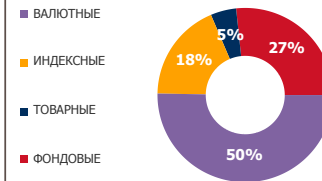
**1 840** млрд  
**-2,6%** MOM



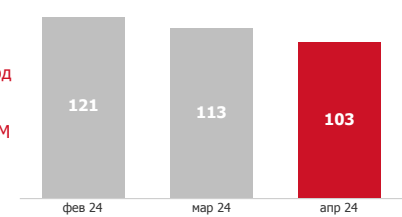
ОТКРЫТЫЙ ИНТЕРЕС

ADOI, РУБ.

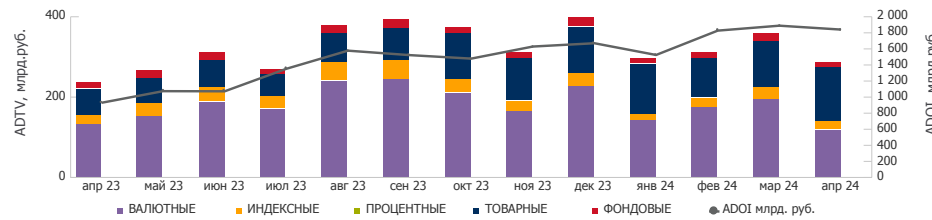
ДИНАМИКА ADOI млрд. руб.



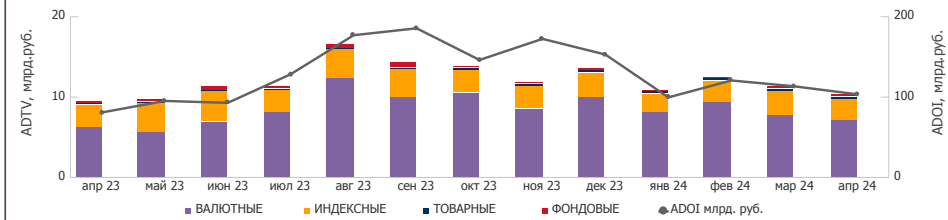
**103** млрд  
**-8,8%** MOM



ДИНАМИКА: ФЬЮЧЕРСЫ

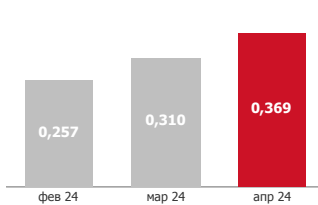


ДИНАМИКА: ОПЦИОНЫ



**САМЫЕ ДИНАМИЧНЫЕ СЕКЦИИ - ADTV**

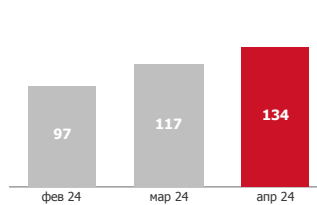
ТОВАРНЫЕ (O)



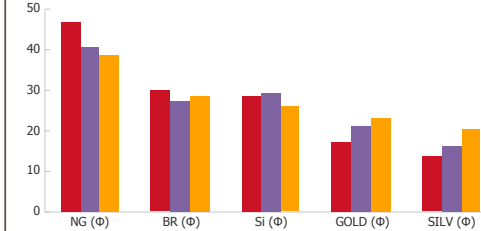
ТОВАРНЫЕ (O)  
**18,8%** MOM

ТОВАРНЫЕ (Ф)  
**13,8%** MOM

ТОВАРНЫЕ (Ф)



**ТОП 5 БА ПО КОЛИЧЕСТВУ АКТИВНЫХ КЛИЕНТОВ, ТЫС.**



**\*Сокращения:**

ADTV - средневзвешенный объем торгов;  
ADOI - средневзвешенный открытый интерес;  
MOM - изменение за месяц

■ фев 24  
■ мар 24  
■ апр 24