

# 交易所：2024年5月结果

总交易量动态 · 万亿卢布



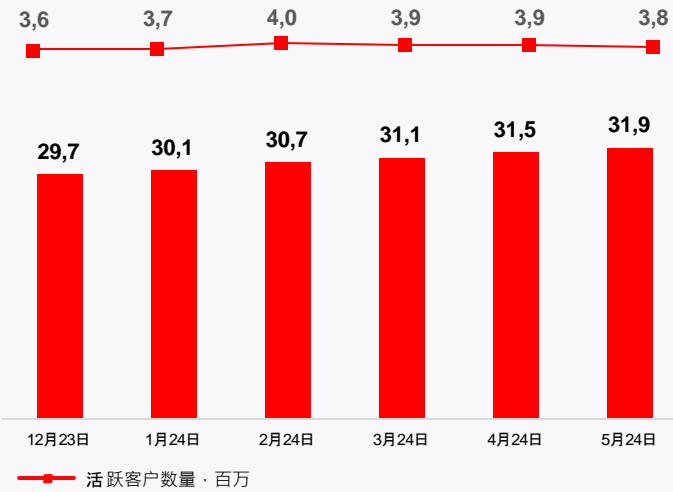
股票市场总市值

**58,9**  
万亿卢布

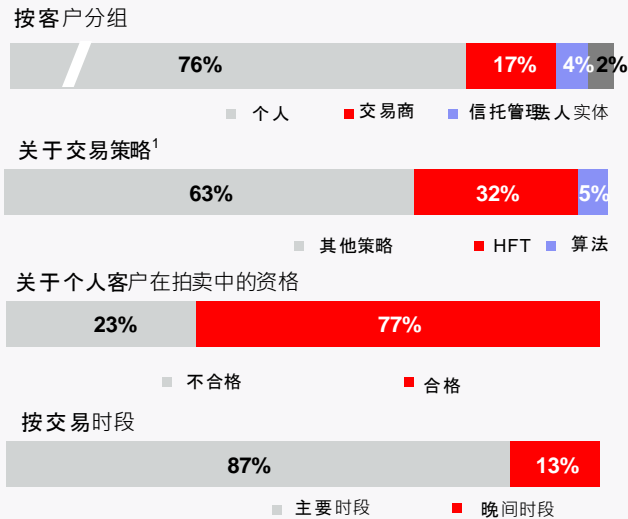
交易工具：

俄罗斯股票及其他	<b>307</b>
交易所交易基金	<b>84</b>
开放式股份制投资基金、间隔募集合股投资基金、封闭式合股投资基金	<b>97</b>

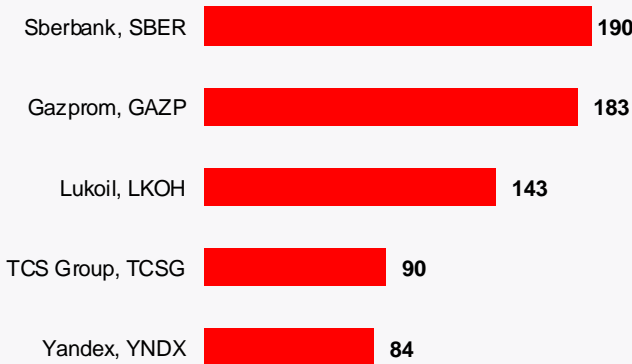
股票市场中个人的客户数量 · 百万



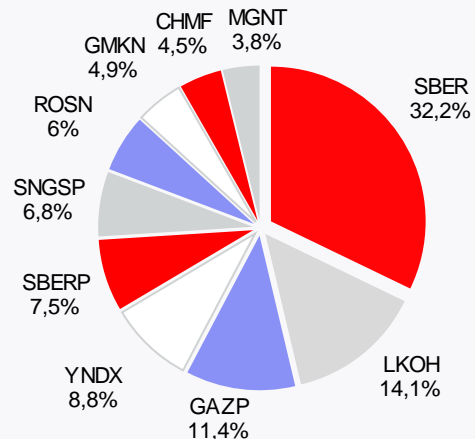
订单簿T+1内的交易额结构



以交易量计算的前5名流动性股票, 十亿卢布



私人投资者选择<sup>2</sup>



<sup>1</sup> HFT超过10K申请/天；算法超过1K申请/天；其他策略少于1K申请/天

<sup>2</sup> 对于每支证券、对于每位个人客户，在报告日期计算净额（买入额 - 卖出额）。对于每种证券，私人投资者的头寸按降序汇总和排序，选择俄罗斯公司的前10名的股票，并计算10种证券投资组合中的证券份额

- 本演示文稿由上市股份公司莫斯科交易所MICEX-RTS (“公司”) 准备和发布。除非另有说明，否则公司是本文件中包含的所有数据和信息的来源。无论是来自公司还是第三方，所有数据和信息均按“原样”和“可用”提供，可能不准确或不及。公司不对数据和信息的准确性、及时性、完整性、性能或其对特定用途的适用性负责。公司及其子公司、关联公司、董事、高级职员或雇员、顾问或其他代表均不对使用本文件或与本文件相关的其他材料承担任何直接或间接责任（无论是由于疏忽或其他原因）。
- 本演示文稿不构成在任何司法管辖区的广告或公开发行证券。本文件不是或不构成要约或邀请的一部分，不应被视为出售或购买的要约或邀请，以及购买或认购任何证券的要约，也不应将其任何部分或其分配事实视为与任何要约、合同、承诺、对公司证券的投资决定或建议。
- 本演示文稿中的数据和信息不提供作为对任何特定问题的建议，也不应被解释为替代具体建议。特别是数据和信息不构成专业、财务、交易或投资建议，不应用作投资决策的基础，也不得以任何方式直接或间接地试图出售或出售任何类型的金融工具。从合格的专业人员处获得的建议应结合特定问题或情况一起考虑。
- 本演示文稿包括前瞻性陈述。除历史事实陈述外，本演示文稿包含的所有陈述，包括但不限于与我们的财务状况、业务战略、管理计划和未来运营目标相关的陈述，均为前瞻性陈述。这些前瞻性陈述涉及已知和未知的风险、不确定性和其他因素，可能导致我们的实际结果、后果、成就或行业结果与这些前瞻性陈述中明示或暗示的内容存在重大差异。这些前瞻性陈述以我们当前和未来业务战略以及我们未来预期运营环境的众多假设为基础。可能导致我们的实际结果、后果、成就或行业结果与前瞻性陈述中包含的内容存在重大差异的重要因素包括但不限于以下因素：
  - 对公司及其子公司提供的市场服务的看法；
  - (a) 俄罗斯经济和证券市场，以及 (b) 公司及其子公司经营竞争激烈的行业波动性；
  - (a) 国内和国际立法和税收法规的变化，以及 (b) 与金融和证券市场有关的政府政策；
  - 与俄罗斯市场新进入者的竞争加剧；
  - 适应科学和技术领域变化的能力，包括使用公司及其子公司客户喜爱的高级功能的能力；
  - 保持引入新的竞争产品和服务过程的连续性，同时保持竞争力的能力；
  - 在国内市场和外国司法管辖区吸引新客户的能力；
  - 增加外国司法管辖区产品供应的能力。
- 前瞻性陈述仅代表截至本演示文稿发布之日的情况，我们明确表示没有义务或责任因我们的预期发生任何变化或这些前瞻性陈述所依据的事件、条件或情况的任何变化，而发布本演示文稿中任何前瞻性陈述的任何更新或修订。