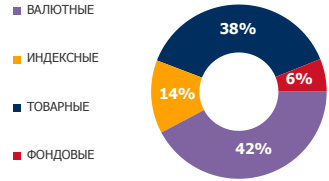


ФЬЮЧЕРСЫ

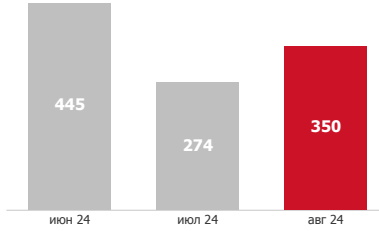
ОБЪЕМ ТОРГОВ

ADTV*, РУБ.

ДИНАМИКИ ADTV млрд. руб.



350 млрд
27,9% MOM

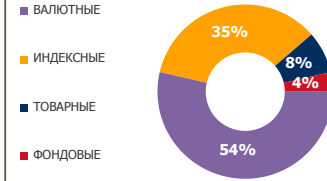


ОПЦИОНЫ

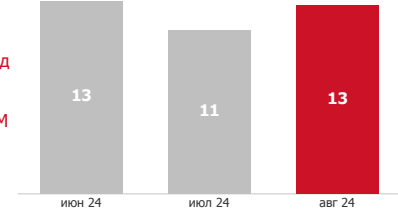
ОБЪЕМ ТОРГОВ

ADTV, РУБ.

ДИНАМИКИ ADTV млрд. руб.



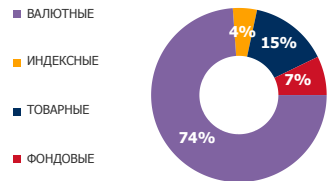
13 млрд
15,0% MOM



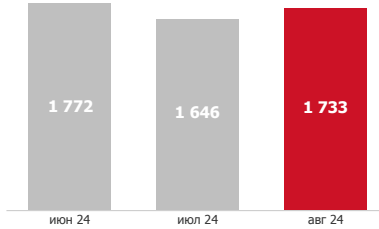
ОТКРЫТЫЙ ИНТЕРЕС

ADOI, РУБ.

ДИНАМИКА ADOI млрд. руб.



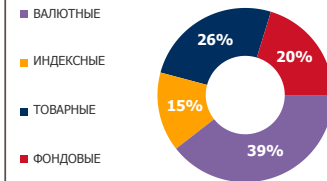
1 733 млрд
5,3% MOM



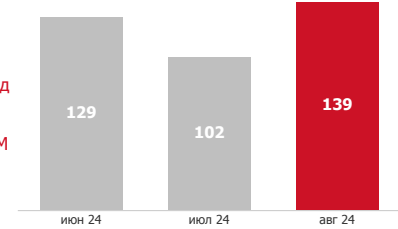
ОТКРЫТЫЙ ИНТЕРЕС

ADOI, РУБ.

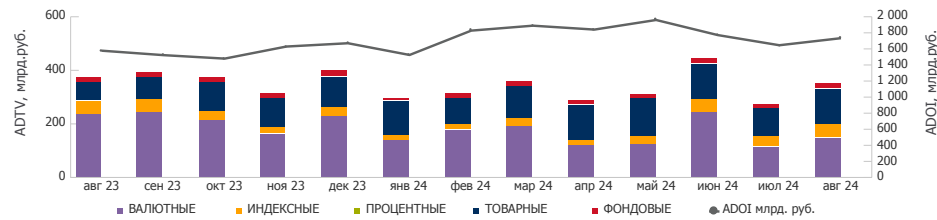
ДИНАМИКА ADOI млрд. руб.



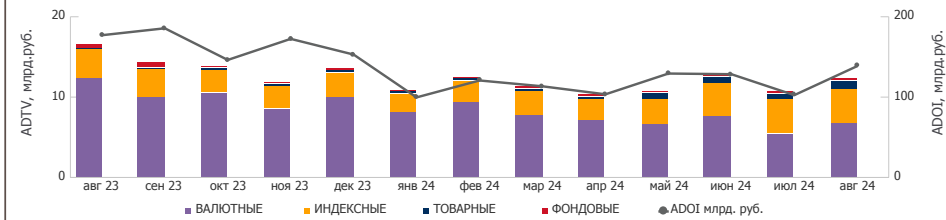
139 млрд
35,3% MOM



ДИНАМИКА: ФЬЮЧЕРСЫ



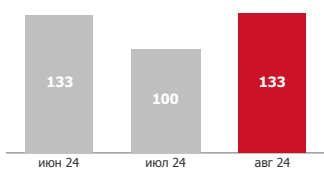
ДИНАМИКА: ОПЦИОНЫ



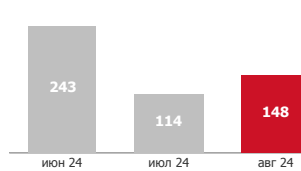
САМЫЕ ДИНАМИЧНЫЕ СЕКЦИИ - ADTV

ТОВАРНЫЕ (Ф)

ВАЛЮТНЫЕ (Ф)



33,3% MOM
29,8% MOM



ТОП 5 БА ПО КОЛИЧЕСТВУ АКТИВНЫХ КЛИЕНТОВ, ТЫС.

*Сокращения:

ADTV - средневзвешенный объем торгов;
ADOI - средневзвешенный открытый интерес;
MOM - изменение за месяц

