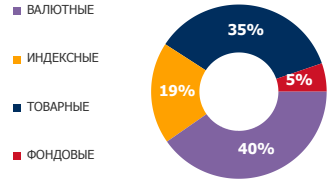


**ФЬЮЧЕРСЫ**

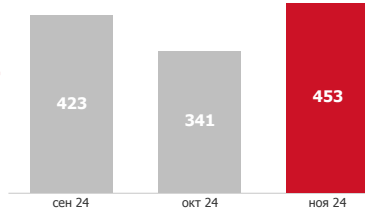
ОБЪЕМ ТОРГОВ

ADTV\*, РУБ.

ДИНАМИКИ ADTV млрд. руб.



**453** млрд  
**32,9%** MOM

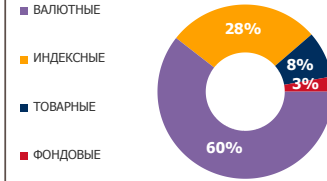


**ОПЦИОНЫ**

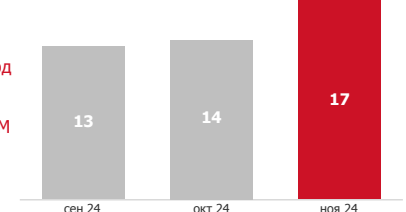
ОБЪЕМ ТОРГОВ

ADTV, РУБ.

ДИНАМИКИ ADTV млрд. руб.



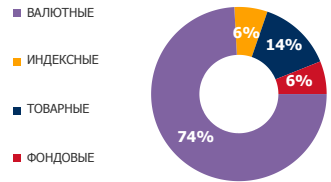
**17** млрд  
**24,3%** MOM



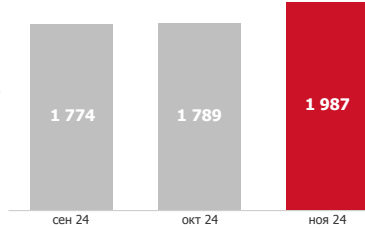
ОТКРЫТЫЙ ИНТЕРЕС

ADOI, РУБ.

ДИНАМИКА ADOI млрд. руб.



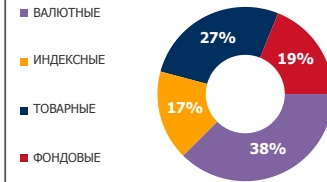
**1 987** млрд  
**11,0%** MOM



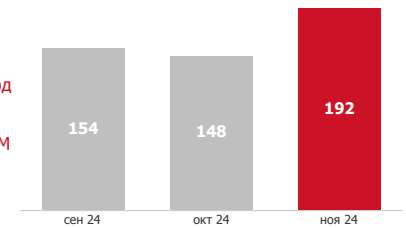
ОТКРЫТЫЙ ИНТЕРЕС

ADOI, РУБ.

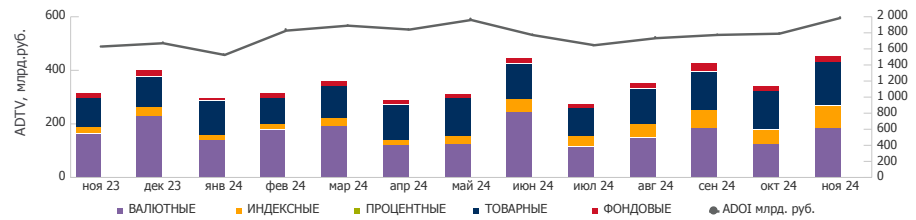
ДИНАМИКА ADOI млрд. руб.



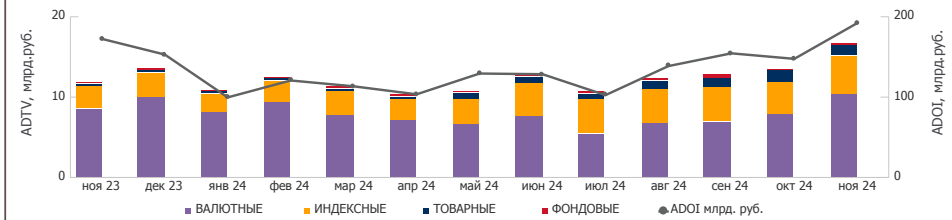
**192** млрд  
**30,1%** MOM



ДИНАМИКА: ФЬЮЧЕРСЫ



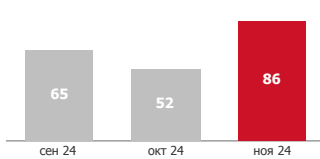
ДИНАМИКА: ОПЦИОНЫ



**САМЫЕ ДИНАМИЧНЫЕ СЕКЦИИ - ADTV**

ИНДЕКСНЫЕ (Ф)

ВАЛЮТНЫЕ (Ф)



ИНДЕКСНЫЕ (Ф)  
**64,1%** MOM

ВАЛЮТНЫЕ (Ф)  
**47,2%** MOM

**ТОП 5 БА ПО КОЛИЧЕСТВУ АКТИВНЫХ КЛИЕНТОВ, ТЫС.**

\*Сокращения:

ADTV - средневзвешенный объем торгов;  
ADOI - средневзвешенный открытый интерес;  
MOM - изменение за месяц

