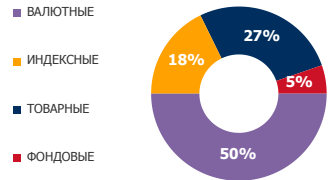


**ФЬЮЧЕРСЫ**

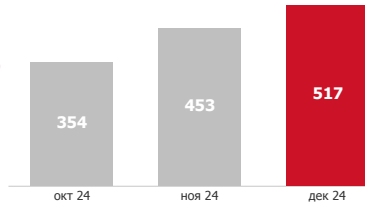
ОБЪЕМ ТОРГОВ

ADTV\*, РУБ.

ДИНАМИКИ ADTV млрд. руб.



**517** млрд  
**14,2%** MOM

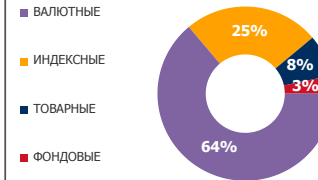


**ОПЦИОНЫ**

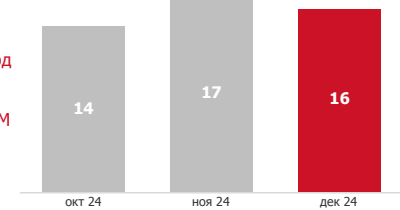
ОБЪЕМ ТОРГОВ

ADTV, РУБ.

ДИНАМИКИ ADTV млрд. руб.



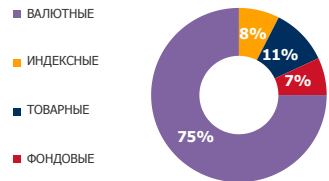
**16** млрд  
**-7,6%** MOM



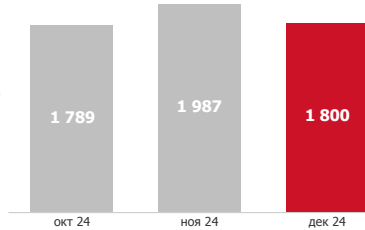
ОТКРЫТЫЙ ИНТЕРЕС

ADOI, РУБ.

ДИНАМИКА ADOI млрд. руб.



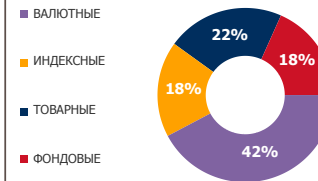
**1 800** млрд  
**-9,4%** MOM



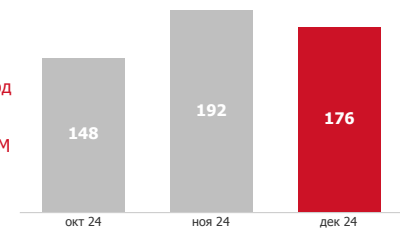
ОТКРЫТЫЙ ИНТЕРЕС

ADOI, РУБ.

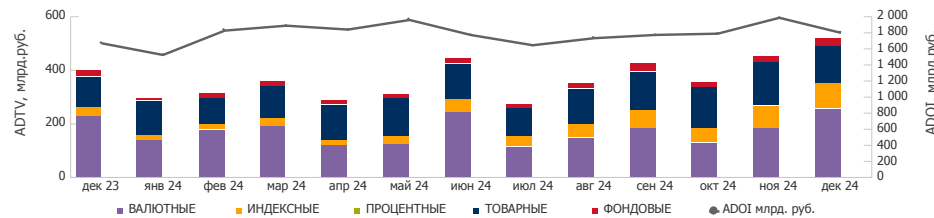
ДИНАМИКА ADOI млрд. руб.



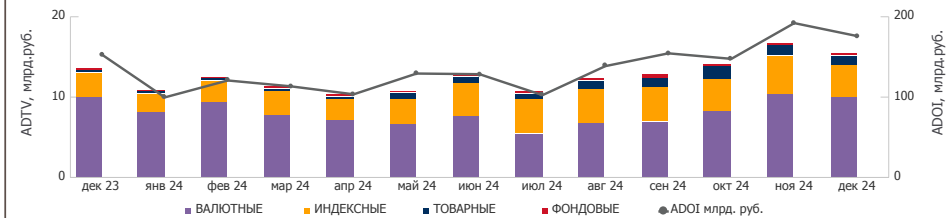
**176** млрд  
**-8,4%** MOM



ДИНАМИКА: ФЬЮЧЕРСЫ



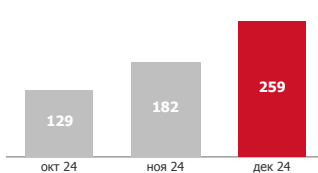
ДИНАМИКА: ОПЦИОНЫ



**САМЫЕ ДИНАМИЧНЫЕ СЕКЦИИ - ADTV**

ВАЛЮТНЫЕ (Ф)

ФОНДОВЫЕ (Ф)



ВАЛЮТНЫЕ (Ф)  
**42,0%** MOM

ФОНДОВЫЕ (Ф)  
**13,8%** MOM

**ТОП 5 БА ПО КОЛИЧЕСТВУ АКТИВНЫХ КЛИЕНТОВ, ТЫС.**

\*Сокращения:

ADTV - средневзвешенный объем торгов;  
ADOI - средневзвешенный открытый интерес;  
MOM - изменение за месяц

