

Отчет по акции XXXX за август 2020

Оглавление

1: Информация по бумаге	1
2: Объем по клиентам	2
3: Кол-во клиентов и доля участников	3
4: Позиции участников	4
5: Позиции участников по типам клиентов	5
НFT-клиенты	5
Нерезиденты (non-NFT)	6
Прочие резиденты (non-NFT)	7
Резиденты-физлица (non-NFT)	8
6: Позиции участников по алго-клиентам	9
7: Динамика средней цены	10
8: Динамика риск-параметра	11
Справочник	12

Отчет по акции XXXX за август 2020

Общая информация по бумаге

Название: XXX

Число выпущенных акций: XXX

Капитализация в рублях на последний день месяца: XXX

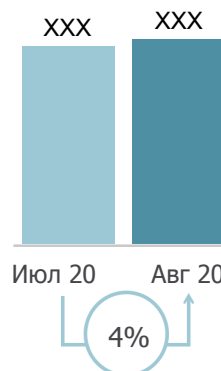
Доля бумаги в капитализации рынка: XXX

Место по капитализации: XXX

Место по объему торгов в Основном режиме: XXX

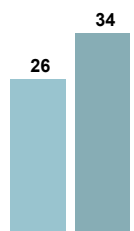
Доля М/М сделок в обороте вторичного рынка: XXX

Капитализация на последний день месяца, млрд. руб.



Структура объема торгов (июль 2020 vs. август 2020, млрд. руб.)

Основной режим (втор. рынок)



1,89%*

Иные режимы (втор. рынок)



1,41%*

Рынок РЕПО



0,95%*

Накопительно за август 2020



Цвета соответствуют графикам слева

* Доля бумаги в общем объеме торгов

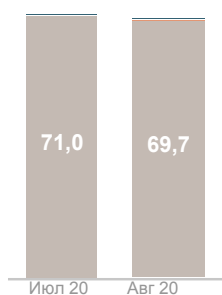
Число клиентов и сальдо операций в разрезе клиентских групп

Сальдо (покупка - продажа), млн. руб. август 2020

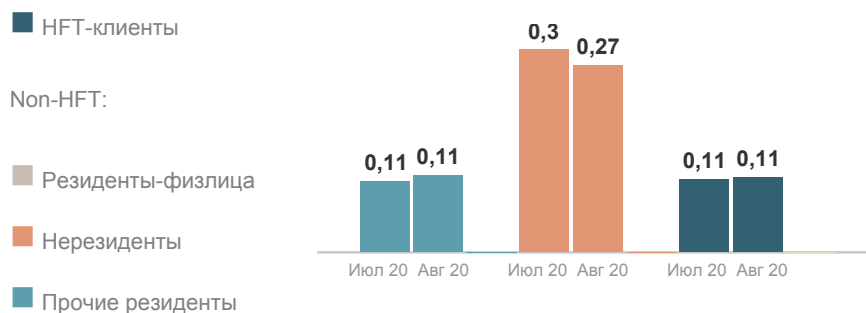
	HFT		non-HFT		
	только HFT	Нерезиденты	Прочие резиденты	Резиденты-физлица	
Итого	-4 872	4 349	151	372	
Топ-5	-1 840	5 217	4	215	
Other	-3 032	-869	147	157	

Число активных клиентов, тыс.чел.

Накопительно



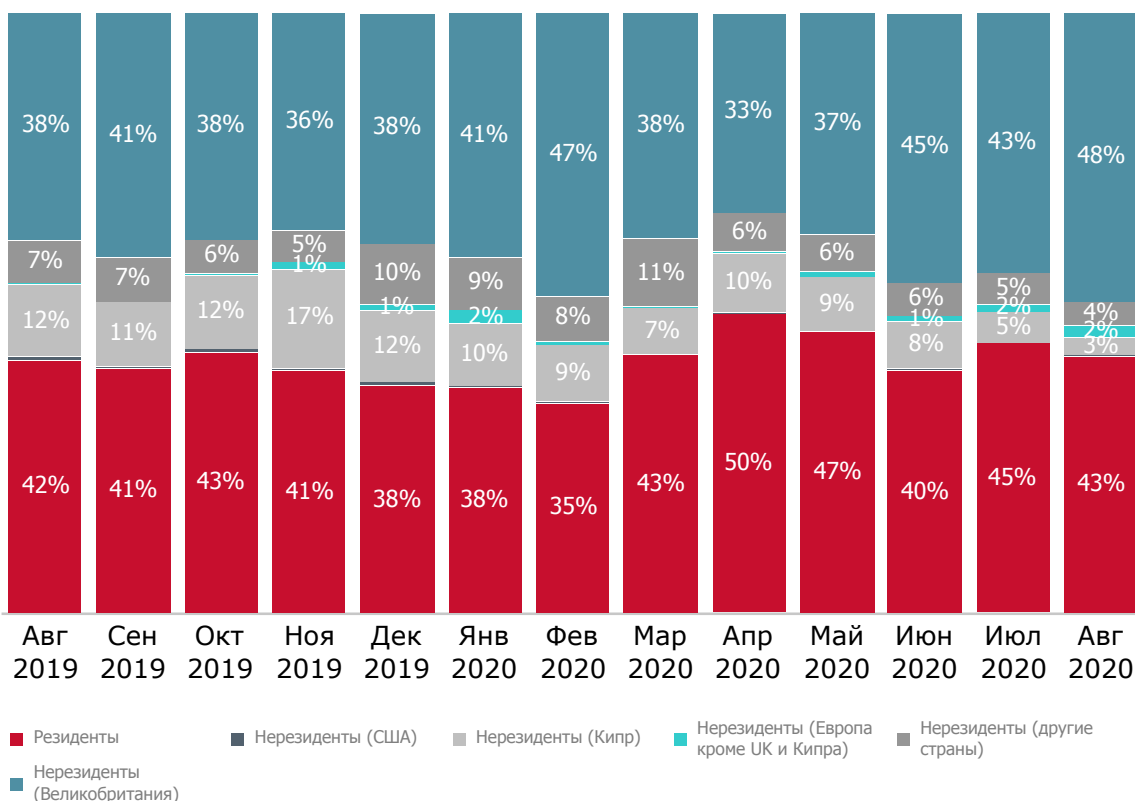
Детально (кроме Резидентов-физлиц)



Распределение объема по категориям клиентов

Период отчета: август 2019 - август 2020

Основной показатель - объем торгов в рублях.

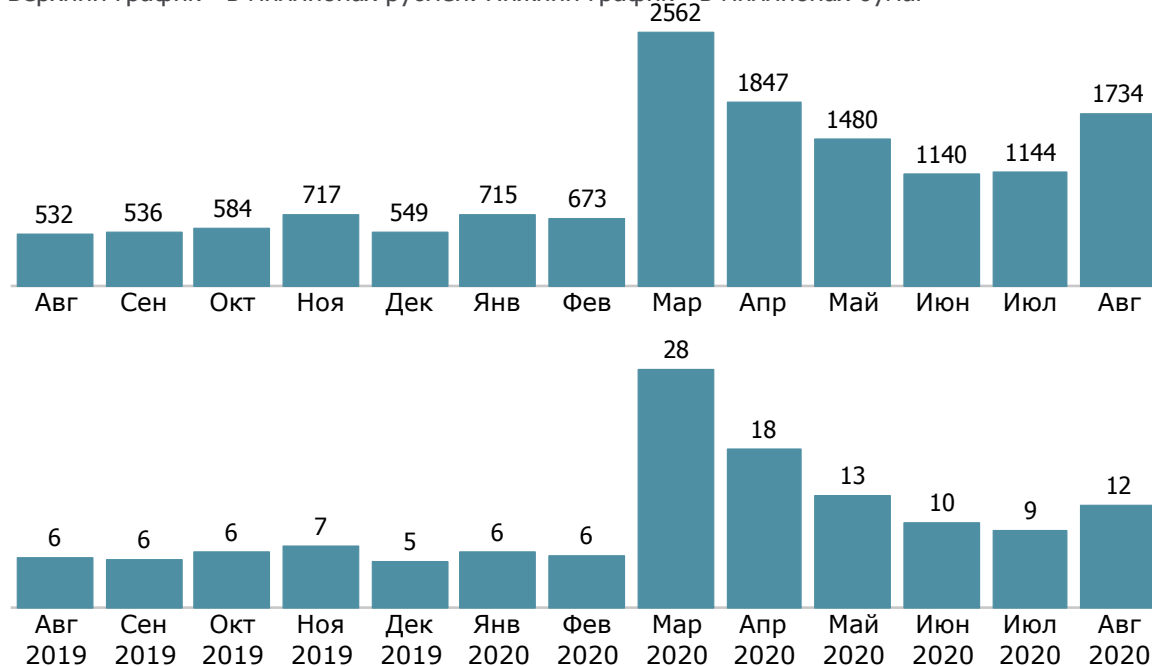


Объем торгов бумаги по месяцам

Период отчета: август 2019 - август 2020

Основной показатель: медиана дневного объема торгов

Верхний график - в миллионах рублей. Нижний график - в миллионах бумаг



Доли участников в общем обороте

Период отчета: август 2020

Основной показатель - объем торгов в рублях.

Примечание: перечень дочерних компаний США и Европы см. на листе Справочник.



Количество уникальных клиентов со сделками

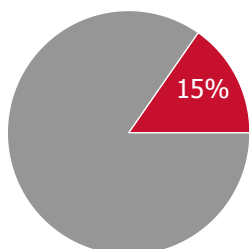
Период отчета: август 2019 - август 2020

Основной показатель - количество уникальных клиентов, которые совершали сделки с бумагой.

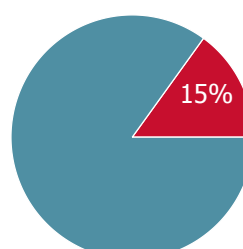
Примечание: "Резиденты" включают дилерские операции.

Месяц	XXXX			Рынок в целом			Доля XXXX		
	Нерезиденты	Резиденты	ВСЕГО	Нерезиденты	Резиденты	ВСЕГО	Нерезиденты	Резиденты	ВСЕГО
Август 2019	152	22 539	22 691	953	204 718	205 671	16%	11%	11%
Сентябрь 2019	151	22 237	22 388	974	211 022	211 996	16%	11%	11%
Октябрь 2019	173	30 313	30 486	1 137	251 952	253 089	15%	12%	12%
Ноябрь 2019	199	30 850	31 049	1 108	260 443	261 551	18%	12%	12%
Декабрь 2019	182	31 197	31 379	1 152	313 523	314 675	16%	10%	10%
Январь 2020	194	34 605	34 799	1 361	353 768	355 129	14%	10%	10%
Февраль 2020	209	34 787	34 996	1 420	371 769	373 189	15%	9%	9%
Март 2020	457	89 910	90 367	1 964	536 234	538 198	23%	17%	17%
Апрель 2020	365	82 572	82 937	1 780	541 013	542 793	21%	15%	15%
Май 2020	328	78 279	78 607	1 658	507 463	509 121	20%	15%	15%
Июнь 2020	292	69 972	70 264	1 896	572 532	574 428	15%	12%	12%
Июль 2020	298	69 673	69 971	1 994	611 212	613 206	15%	11%	11%
Август 2020	324	71 029	71 353	2 127	649 533	651 660	15%	11%	11%

15% всех активных* клиентов резидентов работали с бумагой



15% всех активных* клиентов нерезидентов работали с бумагой



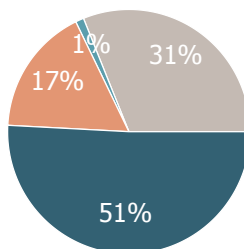
*Активных - совершивших сделки в Основном режиме торгов

Рейтинг участников по обороту

Период отчета: август 2020
Период сравнения: июль 2020

Итоги за выбранный месяц:

Число активных клиентов: **671 287**
Оборот, млрд. руб.* **68,47**



Распределение долей по обороту:

- HFT-клиенты
- Резиденты-физлица (non-HFT)
- Нерезиденты (non-HFT)
- Прочие резиденты (non-HFT)

Описание показателей:

Позиция - Рейтинг участника на основе

Изменение - разница между отчетным и предыдущим месяцами.

*Оборот - совокупный объем покупки + продажи

Примечание: участники, доля которых < 3%, объединены в строке "Остальные участники".

Группа контрагентов	Доля в общем обороте		
	Отчетный	Предыдущий	Изменение
Топ 5	54%	51%	3,1%
Топ 6 - 10	21%	22%	-0,9%
Остальные	24%	27%	-2,3%

Участник	Позиции участников по обороту		
	Отчетный	Предыдущий	Изменение
ООО «Компания БКС» (Брокеркредитсервис)	1	1	→ 0
ООО «Ренессанс Брокер»	2	2	→ 0
ООО "Ю Би Эс Банк"	3	11	↑ 8
ПАО Сбербанк	4	3	↓ -1
ПАО Банк ВТБ	5	4	↓ -1
ООО "Меррилл Линч Секьюритиз"	6	6	→ 0
АО "Открытие Брокер"	7	5	↓ -2
ООО "Кредит Свисс Секьюритиз (Москва)"	8	7	↓ -1
ООО "МКБ Инвестиции"	9	8	↓ -1
АО «Тинькофф Банк»	10	10	→ 0
АО "ФИНАМ", АО "Инвестиционная компания "ФИНАМ"	11	9	↓ -2
Остальные участники	-	-	-

Итоги НФТ-клиентов за август 2020

Активных клиентов:	107
Доля в общем числе клиентов:	0,15%
Оборот, млрд. руб.*	34,77
Доля в общем обороте:	51%

Рейтинг участников по обороту НФТ-клиентов

Период отчета: август 2020

Период сравнения: июль 2020

Описание показателей:

Позиция - Рейтинг участника на основе общего оборота в рублях

Изменение - разница между текущим и предыдущим месяцами

*Оборот - совокупный объем покупки + продажи

Примечание: участники, доля которых < 1%, объединены в строке "Остальные участники"

Группа контрагентов	Доля в общем обороте		
	Отчетный	Предыдущий	Изменение
Топ 5	72%	71%	1%
Топ 6 - 10	16%	18%	-1%
Остальные	12%	12%	0%

Участник	Позиции участников			
	Отчетный	Предыдущий	Изменение	
ООО «Компания БКС» (Брокеркредитсервис)	1	1	→	0
ООО «Ренессанс Брокер»	2	2	→	0
ООО "Меррилл Линч Секьюритиз"	3	3	→	0
ООО "Кредит Свисс Секьюритиз (Москва)"	4	4	→	0
ООО "МКБ Инвестиции"	5	5	→	0
АО ВТБ Капитал	6	7	↑	1
АО "ИК "Ай Ти Инвест"	7	8	↑	1
АО «Райффайзенбанк»	8	6	↓	-2
АО ИК "ЦЕРИХ Кэпитал Менеджмент"	9	13	↑	4
АО "Сбербанк КИБ"	10	9	↓	-1
ООО ВТБ Капитал Брокер	11	11	→	0
АО КБ "Ситибанк"	12	10	↓	-2
АО "Открытие Брокер"	13	12	↓	-1
АО "ИК "РИКОМ-ТРАСТ"	14	14	→	0
КБ "Дж.П. Морган Банк Интернешнл" (ООО)	15	15	→	0
Остальные участники	-	-		-

Итоги нерезидентов (non-NFT) за август 2020

Активных клиентов:	295
Доля в общем числе клиентов:	0,41%
Оборот, млрд. руб.*	11,66
Доля в общем обороте:	17%

Рейтинг участников по обороту нерезидентов (non-NFT)

Период отчета: август 2020

Период сравнения: июль 2020

Описание показателей:

Позиция - Рейтинг участника на основе общего оборота в рублях

Изменение - разница между текущим и предыдущим месяцами

*Оборот - совокупный объем покупки + продажи

Примечание: участники, доля которых < 1%, объединены в строке "Остальные участники"

Группа контрагентов	Доля в общем обороте		
	Отчетный	Предыдущий	Изменение
Топ 5	89%	78%	11%
Топ 6 - 10	9%	19%	-10%
Остальные	2%	3%	-1%

Участник	Позиции участников		
	Отчетный	Предыдущий	Изменение
ООО "Ю Би Эс Банк"	1	5	↑ 4
ООО «Компания БКС» (Брокеркредитсервис)	2	1	↓ -1
ООО «Ренессанс Брокер»	3	2	↓ -1
ООО "Голдман Сакс Банк"	4	8	↑ 4
АО "Открытие Брокер"	5	3	↓ -2
ООО "МКБ Инвестиции"	6	4	↓ -2
АО "Сбербанк КИБ"	7	6	↓ -1
ООО «ИК ВЕЛЕС Капитал»	8	7	↓ -1
Остальные участники	-	-	-

Итоги прочих резидентов (non-NFT) за август 2020

Активных клиентов:	105
Доля в общем числе клиентов:	0,15%
Оборот, млрд. руб.*	,67
Доля в общем обороте:	1%

Рейтинг участников по обороту прочих резидентов (non-NFT)

Период отчета: август 2020
Период сравнения: июль 2020

Описание показателей:

Позиция - Рейтинг участника на основе общего оборота в рублях

Изменение - разница между текущим и предыдущим месяцами

*Оборот - совокупный объем покупки + продажи

Примечание: участники, доля которых < 1%, объединены в строке "Остальные участники"

Группа контрагентов	Доля в общем обороте		
	Отчетный	Предыдущий	Изменение
Топ 5	68%	79%	-11%
Топ 6 - 10	22%	11%	11%
Остальные	9%	9%	-0%

Участник	Позиции участников			
	Отчетный	Предыдущий	Изменение	
АО «АЛЬФА-БАНК»	1	1	→	0
АО Банк ГПБ	2	2	→	0
ООО ВТБ Капитал Брокер	3	8	↑	5
ПАО «Банк УРАЛСИБ»	4	4	→	0
АО "Открытие Брокер"	5	6	↑	1
ПАО Сбербанк	6	3	↓	-3
АО "Сбербанк КИБ"	7	10	↑	3
ООО "АТОН"	8	5	↓	-3
АО АКБ «Еврофинанс Моснарбанк»	9	12	↑	3
АО ИФК "Солид"	10	9	↓	-1
ООО «Компания БКС» (Брокеркредитсервис)	11	7	↓	-4
ООО "РОНИН"	12	12	→	0
ООО "ТАИФ-ИНВЕСТ"	13	11	↓	-2
Остальные участники	-	-		-

Итоги резидентов-физлиц (non-NFT) за август 2020

Активных клиентов:	71 043
Доля в общем числе клиентов:	99,29%
Оборот, млрд. руб.*	21,36
Доля в общем обороте:	31%

Рейтинг участников по обороту резидентов-физлиц (non-NFT)

Период отчета: август 2020

Период сравнения: июль 2020

Описание показателей:

Позиция - Рейтинг участника на основе общего оборота в рублях

Изменение - разница между текущим и предыдущим месяцами

*Оборот - совокупный объем покупки + продажи

Примечание: участники, доля которых < 1%, объединены в строке "Остальные участники"

Группа контрагентов	Доля в общем обороте		
	Отчетный	Предыдущий	Изменение
Топ 5	73%	69%	4%
Топ 6 - 10	19%	24%	-5%
Остальные	8%	7%	1%

Участник	Позиции участников		
	Отчетный	Предыдущий	Изменение
ПАО Сбербанк	1	2	↑ 1
ПАО Банк ВТБ	2	1	↓ -1
АО «Тинькофф Банк»	3	6	↑ 3
ООО «Компания БКС» (Брокеркредитсервис)	4	3	↓ -1
АО "ФИНАМ", АО "Инвестиционная компания "ФИНАМ"	5	5	→ 0
АО "Открытие Брокер"	6	4	↓ -2
АО «АЛЬФА-БАНК»	7	7	→ 0
АО Банк ГПБ	8	11	↑ 3
ООО ВТБ Капитал Брокер	9	9	→ 0
ООО "АТОН"	10	8	↓ -2
АО «Банк ФИНАМ»	11	10	↓ -1
АО "БАНК СГБ"	12	12	→ 0
Остальные участники	-	-	-

Итоги по алго-клиентам за август 2020

Число алго-клиентов (работавших с бумагой в выбранном месяце):	6 946
Доля алго-клиентов по бумаге (среди всех алго-клиентов в Основном режиме):	30,4%
Оборот алго-клиентов (работавших с бумагой в выбранном месяце), млрд.руб.*:	57,46
Доля оборота алго-клиентов в общем обороте по бумаге:	8,8%

* Оборот - совокупный объем покупки + продажи

Группа контрагентов по обороту	Число алго-клиентов	Оборот, млрд.руб.
Топ-5	3 744	31,23
Other	3 443	26,23

Позиции топ-10 участников по количеству алго-клиентов

Участник	Отчетный мес	Предыдущий мес	Изменение	
ПАО Сбербанк	1	1	→	0
АО «Тинькофф Банк»	2	3	↓	-1
ПАО Банк ВТБ	3	2	↑	1
АО "Открытие Брокер"	4	4	→	0
ООО «Компания БКС» (Брокеркредитсервис)	5	5	→	0
АО «АЛЬФА-БАНК»	6	6	→	0
АО "ФИНАМ", АО "Инвестиционная компания "ФИНАМ"	7	7	→	0
АО «Банк ФИНАМ»	8	8	→	0
ПАО «Промсвязьбанк»	9	9	→	0
ООО "АТОН"	10	10	→	0
Остальные	11	0	↑	11

Позиции топ-10 участников по обороту алго-клиентов

Участник	Отчетный мес	Предыдущий мес	Изменение	
ООО «Компания БКС» (Брокеркредитсервис)	1	1	→	0
ООО «Ренессанс Брокер»	2	2	→	0
ООО "Ю Би Эс Банк"	3	16	↓	-13
ООО "Меррилл Линч Секьюритиз"	4	3	↑	1
ООО "Кредит Свисс Секьюритиз (Москва)"	5	4	↑	1
ООО "МКБ Инвестиции"	6	5	↑	1
ПАО Сбербанк	7	10	↓	-3
АО "Открытие Брокер"	8	6	↑	2
ПАО Банк ВТБ	9	7	↑	2
АО "ФИНАМ", АО "Инвестиционная компания "ФИНАМ"	10	14	↓	-4
Остальные	11	0	↑	11

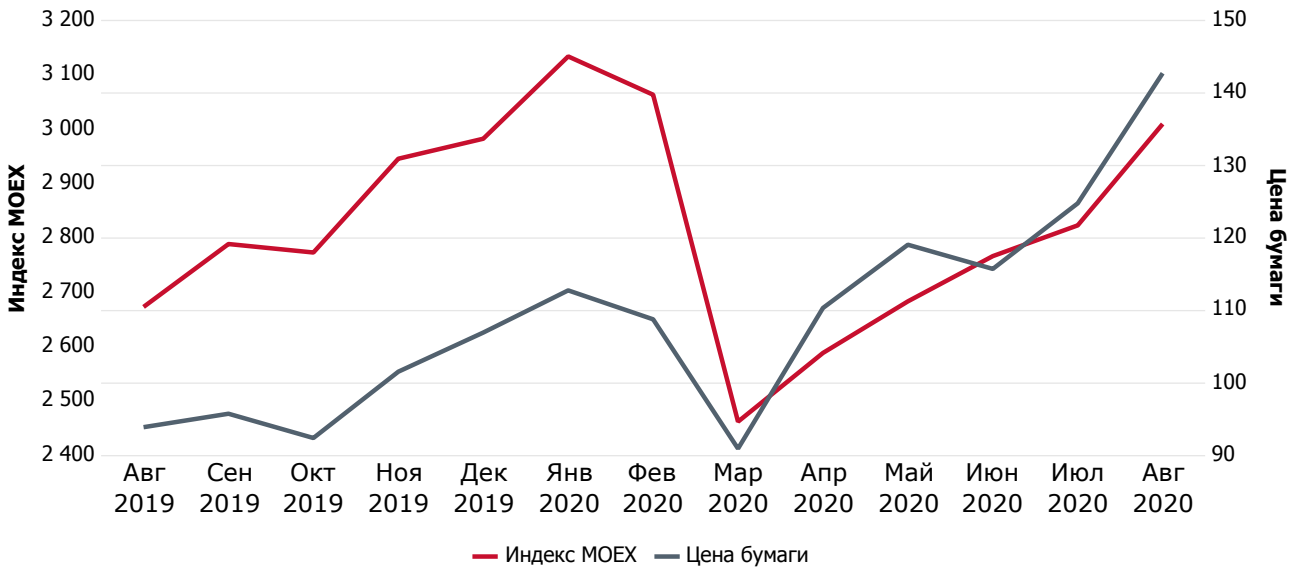
Изменение средней цены бумаги по месяцам

Период отчета: август 2019 - август 2020

Описание показателей:

Цена акции - средневзвешенная цена акции по итогам месяца
(оборот в рублях / количество штук)

Индекс MOEX - Индекс МосБиржи по итогам закрытия дня, усредненный по количеству торговых дней в месяце



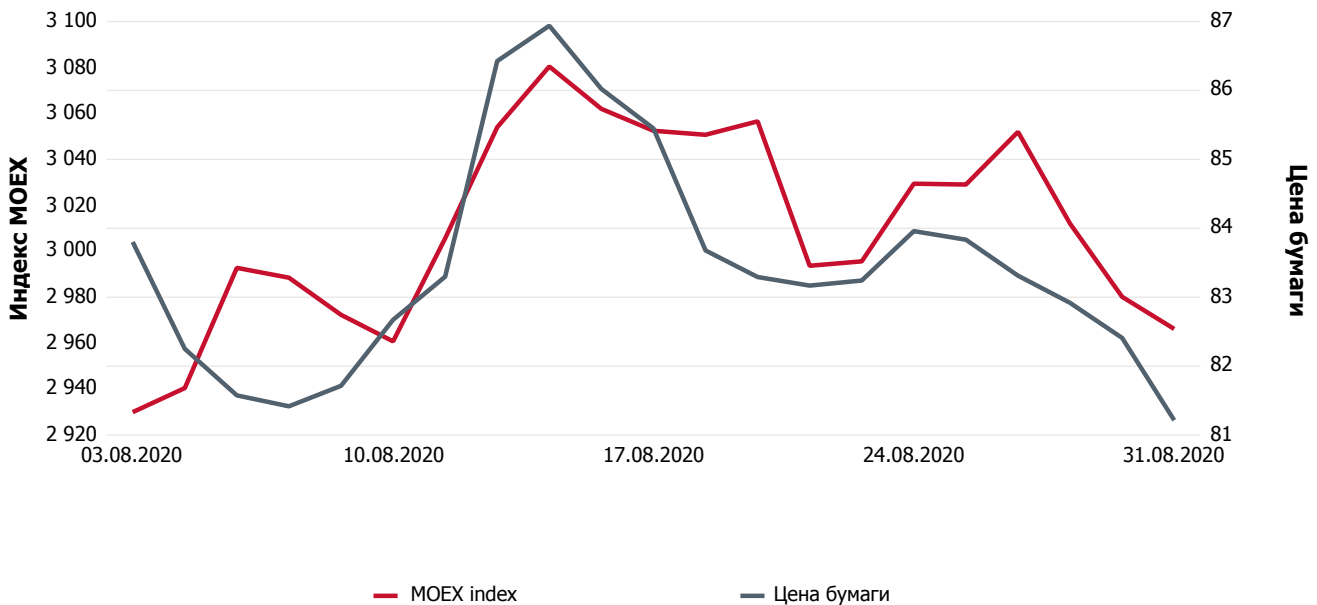
Изменение средней цены бумаги по дням

Период отчета: август 2020

Описание показателей:

Цена акции - средневзвешенная цена акции за каждый день месяца
(оборот в рублях / количество штук)

Индекс MOEX - Индекс МосБиржи по итогам закрытия дня



Справочник

Перечень дочерних компаний США и Европы

Название компании	Страна юрисдикции
Райффайзен	Австрия
Барклайс Кап	Великобритания
Эйч-эс-би-си	Великобритания
ДойчеБан	Германия
Коммерцбанк	Германия
ЮниКредБанк	Италия
ИНГ Банк	Нидерланды
Голдман Сакс	США
Дж.П.Морган	США
Меррилл Линч	США
МорганСтБанк	США
Ситибанк	США
СитиГруп ГМ	США
БНП ПАРИБА	Франция
Кр_Свисс_Сек	Швейцария
КрСвисс	Швейцария
Ю Би Эс Банк	Швейцария
Ю Би Эс Сек	Швейцария