

Аудиторское заключение
о бухгалтерской (финансовой) отчетности
ОАО «Московская биржа ММББ-РТС»
за 2014 год

Март 2015 г.

**Аудиторское заключение о бухгалтерской (финансовой) отчетности
«Московская биржа ММВБ-РТС»**

Содержание	Стр.
Аудиторское заключение независимого аудитора	3
Приложения	
1. Бухгалтерская (финансовая) отчетность «Московская биржа ММВБ-РТС» за 2014 год:	
Бухгалтерский баланс по состоянию на 31 декабря 2014 г.	5
Отчет о финансовых результатах за 2014 год	7
Приложения к бухгалтерскому балансу и отчету о финансовых результатах	9



Совершенствуя бизнес,
улучшаем мир

CJSC Ernst & Young Vneshtaudit
Sadovnicheskaya Nab., 77, bld. 1
Moscow, 115035, Russia
Tel: +7 (495) 705 9700
+7 (495) 755 9700
Fax: +7 (495) 755 9701
www.ey.com/ru

ЗАО «Эрнст энд Янг Внешаудит»
Россия, 115035, Москва
Садовническая наб., 77, стр. 1
Тел.: +7 (495) 705 9700
+7 (495) 755 9700
Факс: +7 (495) 755 9701
ОКПО: 00139790

Аудиторское заключение независимого аудитора

Акционерам и Наблюдательному совету
Открытого акционерного общества
«Московская биржа ММВБ-РТС»

Мы провели аудит прилагаемой бухгалтерской (финансовой) отчетности ОАО «Московская биржа ММВБ-РТС», которая состоит из бухгалтерского баланса по состоянию на 31 декабря 2014 г., отчета о финансовых результатах за 2014 год и приложений к ним.

Ответственность аудируемого лица за бухгалтерскую (финансовую) отчетность

Руководство ОАО «Московская биржа ММВБ-РТС» несет ответственность за составление и достоверность указанной бухгалтерской (финансовой) отчетности в соответствии с установленными в Российской Федерации правилами составления бухгалтерской (финансовой) отчетности и за систему внутреннего контроля, необходимую для составления бухгалтерской (финансовой) отчетности, не содержащей существенных искажений вследствие недобросовестных действий или ошибок.

Ответственность аудитора

Наша ответственность заключается в выражении мнения о достоверности данной отчетности на основе проведенного нами аудита.

Мы провели аудит в соответствии с федеральными стандартами аудиторской деятельности, действующими в Российской Федерации, и международными стандартами аудита. Данные стандарты требуют соблюдения применимых этических норм, а также планирования и проведения аудита таким образом, чтобы получить достаточную уверенность в том, что бухгалтерская (финансовая) отчетность не содержит существенных искажений.

Аудит включает в себя проведение аудиторских процедур, направленных на получение аудиторских доказательств, подтверждающих числовые показатели в бухгалтерской (финансовой) отчетности и раскрытие в ней информации. Выбор аудиторских процедур является предметом суждения аудитора, которое основывается на оценке риска существенных искажений бухгалтерской (финансовой) отчетности, допущенных вследствие недобросовестных действий или ошибок. В процессе оценки данного риска аудитор рассматривает систему внутреннего контроля, обеспечивающую составление и достоверность бухгалтерской (финансовой) отчетности, с целью выбора соответствующих аудиторских процедур, но не с целью выражения мнения об эффективности системы внутреннего контроля. Аудит также включает в себя оценку надлежащего характера применяемой учетной политики и обоснованности оценочных показателей, полученных руководством, а также оценку представления бухгалтерской (финансовой) отчетности в целом.

Мы полагаем, что полученные нами аудиторские доказательства представляют достаточные и надлежащие основания для выражения нашего мнения.



Совершенство бизнеса,
улучшаем мир

Мнение

По нашему мнению, бухгалтерская (финансовая) отчетность отражает достоверно во всех существенных отношениях финансовое положение ОАО «Московская биржа ММВБ-РТС» по состоянию на 31 декабря 2014 г., результаты его финансово-хозяйственной деятельности и движение денежных средств за 2014 год в соответствии с установленными в Российской Федерации правилами составления бухгалтерской (финансовой) отчетности.

Прочие сведения

Прилагаемая бухгалтерская (финансовая) отчетность не имеет своей целью представление финансового положения и результатов деятельности в соответствии с принципами или методами бухгалтерского учета, общепринятыми в странах и иных административно-территориальных образованиях, помимо Российской Федерации. Соответственно, прилагаемая бухгалтерская (финансовая) отчетность не предназначена для лиц, не знакомых с принципами, процедурами и методами бухгалтерского учета, принятыми в Российской Федерации.

Е.В. Зайчикова
Партнер
ЗАО «Эрнст энд Янг Внешаудит»

20 марта 2015 г.

Сведения об аудируемом лице

Наименование: ОАО «Московская биржа ММВБ-РТС»
Запись внесена в Единый государственный реестр юридических лиц 19 декабря 2011 г. и присвоен государственный регистрационный номер 1027739387411.
Местонахождение: 125009, Россия, г. Москва, Большой Кисловский пер., д. 13.

Сведения об аудиторе

Наименование: ЗАО «Эрнст энд Янг Внешаудит»
Запись внесена в Единый государственный реестр юридических лиц 16 сентября 2002 г. и присвоен государственный регистрационный номер 1027739199333.
Местонахождение: 115035, Россия, Москва, Садовническая наб., д. 77, стр. 1.
ЗАО «Эрнст энд Янг Внешаудит» является членом Саморегулируемой организации аудиторов Некоммерческого партнерства «Аудиторская Палата России» (СРО НП АПР). ЗАО «Эрнст энд Янг Внешаудит» включено в контрольный экземпляр реестра аудиторов и аудиторских организаций за основным регистрационным номером записи 10301017410.

Бухгалтерский баланс
на 31 декабря 2014 г.

		Форма по ОКУД	Коды		
		Дата (число, месяц, год)	0710001		
			31	12	2014
Организация	<u>Открытое акционерное общество "Московская Биржа ММВБ-РТС"</u>	по ОКПО	11538317		
Идентификационный номер налогоплательщика		ИНН			
Вид экономической деятельности	<u>Деятельность по организации торговли на финансовых рынках</u>	по ОКВЭД	67.11		
Организационно-правовая форма / форма собственности	<u>Открытое акционерное общество /</u>	по ОКОПФ / ОКФС	47	41	
Единица измерения:	в тыс. рублей	по ОКЕИ	384		
Местонахождение (адрес)	<u>125009, Москва, г. Кисловский Б. пер, дом №13</u>				

Пояснения	Наименование показателя	Код	На 31 декабря 2014 г.	На 31 декабря 2013 г.	На 31 декабря 2012 г.
	АКТИВ				
	I. ВНЕОБОРОТНЫЕ АКТИВЫ				
	Нематериальные активы	1110	259 142	231 044	56 351
	Результаты исследований и разработок	1120	-	-	-
	Нематериальные поисковые активы	1130	-	-	-
	Материальные поисковые активы	1140	-	-	-
	Основные средства	1150	1 772 169	1 870 270	1 923 930
	Доходные вложения в материальные ценности	1160	-	-	-
	Финансовые вложения	1170	62 278 669	62 763 212	43 911 947
	Отложенные налоговые активы	1180	598	1 322	2 425
	Прочие внеоборотные активы	1190	424 840	399 404	475 795
	Итого по разделу I	1100	64 735 418	65 265 252	46 370 448
	II. ОБОРОТНЫЕ АКТИВЫ				
	Запасы	1210	7 876	10 848	92 373
	Налог на добавленную стоимость по приобретенным ценностям	1220	13 143	15 061	28 324
	Дебиторская задолженность	1230	775 019	575 639	3 608 659
	Финансовые вложения (за исключением денежных эквивалентов)	1240	2 461 577	3 541 577	3 600 000
	Денежные средства и денежные эквиваленты	1250	849 519	1 195 325	1 041 627
	Прочие оборотные активы	1260	6	5 359	1 577
	Итого по разделу II	1200	4 107 140	5 343 809	8 372 560
	БАЛАНС	1600	68 842 558	70 609 061	54 743 008

Пояснения	Наименование показателя	Код	На 31 декабря 2014 г.	На 31 декабря 2013 г.	На 31 декабря 2012 г.
	ПАССИВ				
	III. КАПИТАЛ И РЕЗЕРВЫ				
	Уставный капитал (складочный капитал, уставный фонд, вклады товарищей)	1310	2 278 636	2 378 489	2 197 410
	Собственные акции, выкупленные у акционеров	1320	-	-	-
	Переоценка внеоборотных активов	1340	1 722	4 083	4 083
	Добавочный капитал (без переоценки)	1350	43 159 127	48 551 170	35 437 407
	Резервный капитал	1360	118 924	118 924	118 186
	Нераспределенная прибыль (непокрытый убыток)	1370	19 605 002	18 558 502	15 681 954
	Итого по разделу III	1300	65 163 411	69 611 168	53 439 040
	IV. ДОЛГОСРОЧНЫЕ ОБЯЗАТЕЛЬСТВА				
	Заемные средства	1410	-	-	-
	Отложенные налоговые обязательства	1420	74 821	68 283	64 868
	Оценочные обязательства	1430	-	-	-
	Прочие обязательства	1450	-	-	-
	Итого по разделу IV	1400	74 821	68 283	64 868
	V. КРАТКОСРОЧНЫЕ ОБЯЗАТЕЛЬСТВА				
	Заемные средства	1510	2 141 154	-	-
	Кредиторская задолженность	1520	325 323	228 197	503 876
	Доходы будущих периодов	1530	-	-	-
	Оценочные обязательства	1540	1 134 793	701 413	734 904
	Прочие обязательства	1550	3 056	-	320
	Итого по разделу V	1500	3 604 326	929 610	1 239 100
	БАЛАНС	1700	68 842 558	70 609 061	54 743 008

Руководитель _____ **Котисов Евгений**
 (подпись) _____ **Евгеньевич**
 (расшифровка подписи)

20 марта 2015 г.



**Отчет о финансовых результатах
за Январь - Декабрь 2014 г.**

		Форма по ОКУД	Коды		
		Дата (число, месяц, год)	0710002		
Организация	Открытое акционерное общество "Московская Биржа ММВБ-РТС"	по ОКПО	31	12	2014
Идентификационный номер налогоплательщика		ИНН	11538317		
Вид экономической деятельности	Деятельность по организации торговли на финансовых рынках	по ОКВЭД	7702077840		
Организационно-правовая форма / форма собственности			67.11		
Открытое акционерное общество	/	по ОКОПФ / ОКФС	47	41	
Единица измерения: в тыс. рублей		по ОКЕИ	384		

Пояснения	Наименование показателя	Код	За Январь - Декабрь 2014 г.	За Январь - Декабрь 2013 г.
	Выручка	2110	5 749 974	5 726 249
	Себестоимость продаж	2120	(4 882 380)	(4 476 738)
	Валовая прибыль (убыток)	2100	867 594	1 249 511
	Коммерческие расходы	2210	-	-
	Управленческие расходы	2220	-	-
	Прибыль (убыток) от продаж	2200	867 594	1 249 511
	Доходы от участия в других организациях	2310	5 580 962	4 767 943
	Проценты к получению	2320	159 039	702 252
	Проценты к уплате	2330	(135 541)	-
	Прочие доходы	2340	1 612 642	344 999
	Прочие расходы	2350	(1 232 669)	(956 296)
	Прибыль (убыток) до налогообложения	2300	6 852 027	6 108 409
	Текущий налог на прибыль	2410	(378 268)	(353 246)
	в т.ч. постоянные налоговые обязательства (активы)	2421	984 875	864 217
	Изменение отложенных налоговых обязательств	2430	(6 538)	(3 415)
	Изменение отложенных налоговых активов	2450	(725)	(804)
	Прочее	2460	799	158
	Чистая прибыль (убыток)	2400	6 467 295	5 751 102

Пояснения	Наименование показателя	Код	За Январь - Декабрь 2014 г.	За Январь - Декабрь 2013 г.
	СПРАВОЧНО			
	Результат от переоценки внеоборотных активов, не включаемый в чистую прибыль (убыток) периода	2510	(2 361)	-
	Результат от прочих операций, не включаемый в чистую прибыль (убыток) периода	2520	-	-
	Совокупный финансовый результат периода	2500	6 464 934	5 751 102
	Базовая прибыль (убыток) на акцию	2900	-	-
	Разводненная прибыль (убыток) на акцию	2910	-	-


Руководитель

(подпись)

Евгений
Звонцович

Идентификационный номер подписи

20 марта 2015 г.



**Отчет об изменениях капитала
за Январь - Декабрь 2014 г.**

Коды		
0710003		
31	12	2014
11538317		
7702077840		
67.11		
47	41	
384		

Организация Открытое акционерное общество "Московская Биржа ММВБ-РТС" Форма по ОКУД
 Идентификационный номер налогоплательщика Дата (число, месяц, год)
 Вид экономической деятельности Деятельность по организации торговли на финансовых рынках ИНН по ОКПО
 Организационно-правовая форма / форма собственности ОКБЭД по ОКПО
 Открытое акционерное общество по ОКПФ / ОКФС
 Единица измерения: в тыс. рублей по ОКЕИ

1. Движение капитала

Наименование показателя	Код	Уставный капитал	Собственные акции, выкупленные у акционеров	Добавочный капитал	Резервный капитал	Нераспределенная прибыль (непокрытый убыток)	Итого
Величина капитала на 31 декабря 2012 г.	3100	2 197 410	-	35 441 490	118 186	15 681 954	53 439 040
За 2013 г.							
Увеличение капитала - всего:	3210	181 079	-	13 113 763	-	5 779 043	19 073 885
в том числе:							
чистая прибыль	3211	X	X	X	X	5 751 102	5 751 102
переоценка имущества	3212	X	X	-	X	-	-
доходы, относящиеся непосредственно на увеличение капитала	3213	X	X	13 113 763	X	-	13 113 763
дополнительный выпуск акций	3214	181 079	-	-	X	X	181 079
увеличение номинальной стоимости акций	3215	-	-	-	X	-	X
реорганизация юридического лица	3216	-	-	-	-	27 941	27 941
Уменьшение капитала - всего:	3220	-	-	-	-	(2 901 757)	(2 901 757)
в том числе:							
убыток	3221	X	X	X	X	-	-
переоценка имущества	3222	X	X	-	X	-	-
расходы, относящиеся непосредственно на уменьшение капитала	3223	X	X	-	X	-	-
уменьшение номинальной стоимости акций	3224	-	-	-	-	-	-
уменьшение количества акций	3225	-	-	-	X	-	-
реорганизация юридического лица	3226	-	-	-	X	-	-

Дивиденды	3227	X	X	X	X	(2 901 757)	(2 901 757)
-----------	------	---	---	---	---	-------------	-------------


Наименование показателя	Код	Уставный капитал	Собственные акции, выкупленные у акционеров	Добавочный капитал	Резервный капитал	Нераспределенная прибыль (непокрытый убыток)	Итого
Изменение добавочного капитала	3230	X	X	-	-	-	X
Изменение резервного капитала	3240	X	X	X	738	(738)	X
3245		-	-	-	-	-	-
Величина капитала на 31 декабря 2013 г.	3200	2 378 489	-	48 555 253	118 924	18 558 502	69 611 168
За 2014 г.							
Увеличение капитала - всего:	3310	-	-	-	-	6 469 656	6 469 656
в том числе:							
чистая прибыль	3311	X	X	X	X	6 467 295	6 467 295
переоценка имущества	3312	X	X	-	X	2 361	2 361
доходы, относящиеся непосредственно на увеличение капитала	3313	X	X	-	X	-	-
дополнительный выпуск акций	3314	-	-	-	X	-	-
увеличение номинальной стоимости акций	3315	-	-	-	X	-	-
реорганизация юридического лица	3316	-	-	-	-	-	-
3317		-	-	-	-	-	-
Уменьшение капитала - всего:	3320	(99 853)	-	(5 394 404)	-	(5 423 156)	(10 917 413)
в том числе:							
убыток	3321	X	X	X	X	-	-
переоценка имущества	3322	X	X	(2 361)	X	-	(2 361)
расходы, относящиеся непосредственно на уменьшение капитала	3323	X	X	(5 392 043)	X	-	(5 392 043)
уменьшение номинальной стоимости акций	3324	-	-	-	X	-	-
уменьшение количества акций	3325	(99 853)	-	-	X	-	-
реорганизация юридического лица	3326	-	-	-	X	-	(99 853)
дивиденды	3327	X	X	X	X	-	-
Изменение добавочного капитала	3330	X	X	-	X	(5 423 156)	(5 423 156)
Изменение резервного капитала	3340	X	X	X	-	-	X
3345		-	-	-	-	-	X
Величина капитала на 31 декабря 2014 г.	3300	2 278 636	-	43 160 849	118 924	19 605 002	65 163 411


2. Корректировки в связи с изменением учетной политики и исправлением ошибок

Наименование показателя	Код	На 31 декабря 2012 г.	Изменения капитала за 2013 г.		На 31 декабря 2013 г.
			за счет чистой прибыли (убытка)	за счет иных факторов	
Капитал - всего					
до корректировок	3400	53 439 040	5 751 102	10 421 026	69 611 168
корректировка в связи с:					
изменением учетной политики	3410	-	-	-	-
исправлением ошибок	3420	-	-	-	-
после корректировок	3500	53 439 040	5 751 102	10 421 026	69 611 168
в том числе:					
нераспределенная прибыль (непокрытый убыток):					
до корректировок	3401	15 681 954	5 751 102	(2 874 554)	18 558 502
корректировка в связи с:					
изменением учетной политики	3411	-	-	-	-
исправлением ошибок	3421	-	-	-	-
после корректировок	3501	15 681 954	5 751 102	(2 874 554)	18 558 502
до корректировок	3402	-	-	-	-
корректировка в связи с:					
изменением учетной политики	3412	-	-	-	-
исправлением ошибок	3422	-	-	-	-
после корректировок	3502	-	-	-	-

3. Чистые активы

Наименование показателя	Код	На 31 декабря 2014 г.	На 31 декабря 2013 г.	На 31 декабря 2012 г.
Чистые активы	3600	65 163 411	69 611 168	53 439 040


 Руководитель _____
 (подпись)


 20 марта 2015 г.

**Отчет о движении денежных средств
за Январь - Декабрь 2014 г.**

Организация Открытое акционерное общество "Московская Биржа ММВБ-РТС"	Дата (число, месяц, год)	Форма по ОКУД	Коды		
Идентификационный номер налогоплательщика			0710004		
Вид экономической деятельности Деятельность по организации торговли на финансовых рынках			31	12	2014
Организационно-правовая форма / форма собственности Открытое акционерное общество		по ОКПО	11538317		
Единица измерения: в тыс. рублей		ИНН	7702077840		
		по ОКВЭД	67.11		
		по ОКОПФ / ОКФС	47	41	
		по ОКЕИ	384		

Наименование показателя	Код	За Январь - Декабрь 2014 г.	За Январь - Декабрь 2013 г.
Денежные потоки от текущих операций			
Поступления - всего	4110	11 268 348	18 927 631
в том числе:			
от продажи продукции, товаров, работ и услуг	4111	5 832 254	5 482 635
арендных платежей, лицензионных платежей, роялти, комиссионных и иных аналогичных платежей	4112	280 089	246 839
от перепродажи финансовых вложений	4113	-	-
от погашения краткосрочных финансовых вложений	4114	5 000 000	12 370 000
от процентов по краткосрочным финансовым вложениям	4115	143 469	672 446
прочие поступления	4119	12 536	155 711
Платежи - всего	4120	(9 205 545)	(18 389 091)
в том числе:			
поставщикам (подрядчикам) за сырье, материалы, работы, услуги	4121	(1 791 059)	(1 802 812)
в связи с оплатой труда работников	4122	(1 915 466)	(1 846 183)
процентов по долговым обязательствам	4123	(94 386)	-
налога на прибыль организаций	4124	(316 389)	(165 530)
расчеты по налогам и взносам	4125	(1 016 566)	(1 449 172)
приобретение краткосрочных финансовых вложений	4126	(3 920 000)	(12 270 000)
прочие платежи	4129	(151 679)	(855 394)
Сальдо денежных потоков от текущих операций	4100	2 062 803	538 540
Денежные потоки от инвестиционных операций			
Поступления - всего	4210	6 569 226	21 005 503
в том числе:			
от продажи внеоборотных активов (кроме финансовых вложений)	4211	14 341	21 168
от продажи акций других организаций (долей участия)	4212	919 803	54
от возврата предоставленных займов, от продажи долговых ценных бумаг (прав требования денежных средств к другим лицам)	4213	-	13 290 080
дивидендов, процентов по долговым финансовым вложениям и аналогичных поступлений от долевого участия в других организациях	4214	5 580 962	7 694 201
	4215	-	-
прочие поступления	4219	54 120	-
Платежи - всего	4220	(364 184)	(32 044 719)
в том числе:			
в связи с приобретением, созданием, модернизацией, реконструкцией и подготовкой к использованию внеоборотных активов	4221	(329 345)	(355 699)
в связи с приобретением акций других организаций (долей участия)	4222	(34 839)	(18 400 000)
в связи с приобретением долговых ценных бумаг (прав требования денежных средств к другим лицам), предоставление займов другим лицам	4223	-	(13 289 020)
процентов по долговым обязательствам, включаемым в стоимость инвестиционного актива	4224	-	-
	4225	-	-

прочие платежи	4229	-	-
Сальдо денежных потоков от инвестиционных операций	4200	6 205 042	(11 039 216)


Наименование показателя	Код	За Январь - Декабрь 2014 г.	За Январь - Декабрь 2013 г.
Денежные потоки от финансовых операций			
Поступления - всего	4310	2 100 000	13 289 020
в том числе:			
получение кредитов и займов	4311	2 100 000	-
денежных вкладов собственников (участников)	4312	-	-
от выпуска акций, увеличения долей участия	4313	-	13 289 020
от выпуска облигаций, векселей и других долговых ценных бумаг и др.	4314	-	-
	4315	-	-
прочие поступления	4319	-	-
Платежи - всего	4320	(10 858 473)	(2 657 619)
в том числе:			
собственникам (участникам) в связи с выкупом у них акций (долей участия) организации или их выходом из состава участников	4321	(5 491 896)	-
на уплату дивидендов и иных платежей по распределению прибыли в пользу собственников (участников)	4322	(5 366 577)	(2 657 619)
в связи с погашением (выкупом) векселей и других долговых ценных бумаг, возврат кредитов и займов	4323	-	-
	4324	-	-
прочие платежи	4329	-	-
Сальдо денежных потоков от финансовых операций	4300	(8 758 473)	10 631 401
Сальдо денежных потоков за отчетный период	4400	(490 628)	130 725
Остаток денежных средств и денежных эквивалентов на начало отчетного периода	4450	1 195 325	1 041 627
Остаток денежных средств и денежных эквивалентов на конец отчетного периода	4500	849 519	1 195 325
Величина влияния изменений курса иностранной валюты по отношению к рублю	4490	144 822	22 973

Руководитель

Фетисов Евгений
Евгеньевич

(подпись) (расшифровка подписи)

20 марта 2015



Расчет стоимости чистых активов

Открытое акционерное общество "Московская Биржа ММВБ-РТС"

(наименование организации)

Наименование показателя	Код строки бухгалтерского баланса	На 31 декабря 2014 г.	На 31 декабря 2013 г.	На 31 декабря 2012 г.
Активы				
Нематериальные активы	1110	259 142	231 044	56 351
Результаты исследований и разработок	1120	-	-	-
Нематериальные поисковые активы	1130	-	-	-
Материальные поисковые активы	1140	-	-	-
Основные средства	1150	1 772 169	1 870 270	1 923 930
Доходные вложения в материальные ценности	1160	-	-	-
Финансовые вложения долгосрочные	1170	62 278 669	62 763 212	43 911 947
Отложенные налоговые активы	1180	598	1 322	2 425
Прочие внеоборотные активы	1190	424 840	399 404	475 795
Запасы	1210	7 876	10 848	92 373
Налог на добавленную стоимость по приобретенным ценностям	1220	13 143	15 061	28 324
Дебиторская задолженность*	1230	775 019	575 639	3 608 659
Финансовые вложения краткосрочные	1240	2 461 577	3 541 577	3 600 000
Денежные средства и денежные эквиваленты	1250	849 519	1 195 325	1 041 627
Прочие оборотные активы	1260	6	5 359	1 577
ИТОГО активы	-	68 842 558	70 609 061	54 743 008
Пассивы				
Заемные средства долгосрочные	1410	-	-	-
Отложенные налоговые обязательства	1420	74 821	68 283	64 868
Оценочные обязательства долгосрочные	1430	-	-	-
Прочие обязательства долгосрочные	1450	-	-	-
Заемные средства краткосрочные	1510	2 141 154	-	-
Кредиторская задолженность	1520	325 323	228 197	503 876
Оценочные обязательства краткосрочные	1540	1 134 793	701 413	734 904
Прочие обязательства краткосрочные	1550	3 056	-	320
ИТОГО пассивы	-	3 679 147	997 893	1 303 968
Стоимость чистых активов	-	65 163 411	69 611 168	53 439 040

* - За исключением задолженности участников (учредителей) по взносам в уставный капитал.

**Пояснения к бухгалтерскому балансу
и отчету о финансовых результатах (тыс. руб)**

**1. Нематериальные активы и расходы на научно-исследовательские, опытно-конструкторские и технологические работы (НИОКР)
1.1. Наличие и движение нематериальных активов**

Форма 0710005 с.1

Наименование показателя	Код	Период	На начало года		Изменения за период						На конец периода		
			первоначальная стоимость	накопленная амортизация и убытки от обесценения	Поступило	Выбыло		начислено амортизации	Убыток от обесценения	Переоценка		первоначальная стоимость	накопленная амортизация и убытки от обесценения
						первоначальная стоимость	накопленная амортизация и убытки от обесценения			Первоначальная стоимость	Накопленная амортизация		
Нематериальные активы - всего	5100	за 2014г.	256 889	(56 390)	43 780	-	-	(37 067)	-	-	-	300 669	(93 457)
	5110	за 2013г.	81 752	(39 810)	175 137	-	-	(16 580)	-	-	-	256 889	(56 390)
Исключительное авторское право на программы для ЭВМ, базы данных	5101	за 2014г.	207 836	(29 960)	43 608	-	-	(33 761)	-	-	-	251 444	(63 721)
Исключительное право владельца на товарный знак и знак обслуживания, наименование места происхождения товаров	5111	за 2013г.	46 049	(15 313)	161 787	-	-	(14 647)	-	-	-	207 836	(29 960)
	5102	за 2014г.	24 276	(7 952)	172	-	-	(2 239)	-	-	-	24 448	(10 191)
Объект внеоборотных активов	5112	за 2013г.	10 926	(7 086)	13 350	-	-	(866)	-	-	-	24 276	(7 952)
	5103	за 2014г.	-	-	-	-	-	-	-	-	-	-	-
	5113	за 2013г.	-	-	-	-	-	-	-	-	-	-	-
Прочие нематериальные активы	5104	за 2014г.	24 777	(18 478)	-	-	-	(1 067)	-	-	-	24 777	(19 545)
	5114	за 2013г.	24 777	(17 411)	-	-	-	(1 067)	-	-	-	24 777	(18 478)

1.2. Первоначальная стоимость нематериальных активов, созданных самой организацией

Наименование показателя	Код	На 31 декабря 2014 г.		На 31 декабря 2013 г.		На 31 декабря 2012 г.	
		5120	80 057	48 329	43 423		
Всего							
Исключительное авторское право на ПО для ЭВМ	5121		80 057	48 329	43 423		

1.3. Нематериальные активы с полностью погашенной стоимостью

Наименование показателя	Код	На 31 декабря 2014 г.	На 31 декабря 2013 г.	На 31 декабря 2012 г.
Всего	5130	9 091	2 996	2 806
в том числе:				
Исключительное авторское право на программы для ЭВМ, базы данных	5131	3 848	126	-
Исключительное право владельца на товарный знак и знак обслуживания, наименование места происхождения товаров	5132	5 243	2 870	2 806

1.4. Наличие и движение результатов НИОКР

Наименование показателя	Код	Период	На начало года			Изменения за период			На конец периода	
			первоначальная стоимость	часть стоимости, списанной на расходы	Поступило	Выбыло		первоначальная стоимость	часть стоимости, списанной на расходы	
						первоначальная стоимость	часть стоимости, списанной на расходы			
НИОКР - всего	5140	за 2014г.	-	-	-	-	-	-	-	-
	5150	за 2013г.	-	-	-	-	-	-	-	-
в том числе:	5141	за 2014г.	-	-	-	-	-	-	-	-
	5151	за 2013г.	-	-	-	-	-	-	-	-

1.5. Незаконченные и неоформленные НИОКР и незаконченные операции по приобретению нематериальных активов

Наименование показателя	Код	Период	На начало года	Изменения за период			На конец периода
				затраты за период	спиcано затрат как не давших положительного результата	принято к учету в качестве нематериальных активов или НИОКР	
Затраты по незаконченным исследованиям и разработкам - всего	5160	за 2014г.	-	-	-	-	-
	5170	за 2013г.	-	-	-	-	-
в том числе:	5161	за 2014г.	-	-	-	-	-
	5171	за 2013г.	-	-	-	-	-
незаконченные операции по приобретению нематериальных активов - всего	5180	за 2014г.	30 545	66 315	(44 930)	51 930	
	5190	за 2013г.	14 409	192 145	(175 997)	30 545	
в том числе:	5181	за 2014г.	-	3 853	(3 853)	-	
	5191	за 2013г.	-	-	-	-	
ПО "Модуль рассылки почтовых сообщений" С-мы автом. регис. и тран-ки электр. сообщ. свид 2014614367	5182	за 2014г.	4 621	12 200	(16 821)	-	
	5192	за 2013г.	-	4 621	-	4 621	
ПО "FIX Gate шлюз"(для торговой системы Spectra)Свидетельство № 2015610825	5183	за 2014г.	7 250	13 888	(20 938)	-	
	5193	за 2013г.	-	7 250	-	7 250	
ПО "Сафран 3.0 " св№2014661740	5184	за 2014г.	-	442	(442)	-	
	5194	за 2013г.	-	-	-	-	
Товарный знак "MOSCOW EXCHANGE Spectra" Свидетельство № 532950	5185	за 2014г.	3	21	-	24	
	5195	за 2013г.	-	3	-	3	
Товарный знак "Индекс MSK" свид.№ 514461	5186	за 2014г.	31	16	(47)	-	
	5196	за 2013г.	-	31	-	31	
Товарный знак "Индекс MCK" свид. № 514462	5187	за 2014г.	31	16	(47)	-	
	5197	за 2013г.	45	16	(30)	31	
Товарный знак "MSK Index" свид. № 514460	5188	за 2014г.	31	16	(47)	-	
	5198	за 2013г.	-	31	-	31	
Товарный знак "MOEX"свидетельство 521450	5189	за 2014г.	3	28	(30)	-	
	5199	за 2013г.	-	3	-	3	
ПО "SDK шлюзовой библиотеки MTESRL "		за 2014г.	976	-	-	976	
		за 2013г.	-	976	-	976	
MOEX SE Analytic 3.0		за 2014г.	-	865	-	865	
		за 2013г.	-	-	-	-	
MOEX Trade П 3.0		за 2014г.	-	526	-	526	
		за 2013г.	-	-	-	-	
MOEX Trade Info версия 3		за 2014г.	-	1 359	-	1 359	
		за 2013г.	-	-	-	-	
Комбинированный Товарный знак " MOSCOW EXCHANGE" (международная регистрация)		за 2014г.	-	6	-	6	
		за 2013г.	-	-	-	-	
ПО "ВПТС Лайт"		за 2014г.	6 135	-	-	6 135	
		за 2013г.	-	-	-	-	

ПО МIСЕХ версия 1.	за 2013г.	5 675	460	-	-	6 135
	за 2014г.	390	-	-	-	390
Товарный знак "МСКОСОВСКАЯ БИРЖА"	за 2013г.	390	-	-	-	390
	за 2014г.	96	-	-	-	96
МIСЕХ Trade Suggensy версия 3	за 2013г.	96	-	-	-	96
	за 2014г.	-	5 218	-	-	5 218
	за 2013г.	-	-	-	-	-
Система комплексного автоматизированного тестирования торгово-клиринговых систем	за 2014г.	2 088	1 699	-	-	3 787
	за 2013г.	-	2 088	-	-	2 088
МОЕХ Suggensy Analytic 3.0	за 2014г.	-	735	-	-	735
	за 2013г.	-	-	-	-	-
Товарный знак "МОЕХ Board"	за 2014г.	-	3	-	-	3
	за 2013г.	-	-	-	-	-
ПО "Mustang"	за 2014г.	3 983	-	-	-	3 983
	за 2013г.	459	3 524	-	-	3 983
Изобразительный Товарный знак (Красный квадрат)	за 2014г.	-	223	-	-	223
	за 2013г.	-	-	-	-	-
Товарный знак "МОЕХ Spectra"	за 2014г.	3	-	-	-	3
	за 2013г.	-	3	-	-	3
Товарный знак "RUSIN"	за 2014г.	3	-	-	-	3
	за 2013г.	-	-	-	-	-
ПО "Интеграционная сервисная платформаЕIЕ"	за 2014г.	-	21 577	-	-	21 577
	за 2013г.	-	-	-	-	-
ПО "Сафран 4,0 (Сафран Мониторинг)"	за 2014г.	1 554	278	-	(1 554)	278
	за 2013г.	-	1 554	-	-	1 554
Комбинированный Товарный знак "МОЕХ" (международная регистрация)	за 2014г.	-	6	-	-	6
	за 2013г.	-	-	-	-	-
ПО " ВРС"	за 2014г.	-	386	-	(386)	-
	за 2013г.	-	-	-	-	-
МIСЕХ Trade SE версия 3	за 2014г.	-	2 389	-	-	2 389
	за 2013г.	-	-	-	-	-
ПО "ПРОТ"	за 2014г.	-	765	-	(765)	-
	за 2013г.	-	-	-	-	-
Товарный знак "RTS Index" в 15 странах	за 2014г.	888	-	-	-	888
	за 2013г.	885	3	-	-	888
Товарный знак "RTS Index STD Logo Color" междунар.	за 2014г.	553	-	-	-	553
	за 2013г.	508	45	-	-	553
Товарный знак "RTS Standard Index" междунар.	за 2014г.	565	-	-	-	565
	за 2013г.	471	94	-	-	565
Товарный з. "FORTS. Futures & Options" в ЕС + бстр.	за 2014г.	619	-	-	-	619
	за 2013г.	618	1	-	-	619
Товарный знак "RTS exchange" в ЕС + 6 стр.	за 2014г.	722	-	-	-	722
	за 2013г.	721	1	-	-	722
ПО " PLAZA 8,0" свид №2005612786	за 2014г.	-	-	-	-	-

ПО " Система операционного взаимодействия с ММВБ (СОВ) МП-0201-FXS" свид №2010615899	за 2013г.	-	150 000	-	(150 000)	-
	за 2014г.	-	-	-	-	-
	за 2013г.	-	123	-	(123)	-
ПО "Торговая и клиринговая система рынка фьючерсных контактов и опционов" свид №2012616645	за 2014г.	-	-	-	-	-
	за 2013г.	-	203	-	(203)	-
ПО "MOEX Trade Agro " (свид №2013660032)	за 2014г.	-	-	-	-	-
	за 2013г.	-	943	-	(943)	-
ПО " Система операционного взаимодействия с ММВБ (СОВ) МП-0102-FBS" свид №2010615897	за 2014г.	-	-	-	-	-
	за 2013г.	-	123	-	(123)	-
ПО " FORTS 3.8.4" свид №2012616643	за 2014г.	-	-	-	-	-
	за 2013г.	-	2 053	-	(2 053)	-
ПО " PLAZA II шлюз" свид №2012616644	за 2014г.	-	-	-	-	-
	за 2013г.	-	1 254	-	(1 254)	-
ПО " Управление метаданными отчетов МП-0102-RMM" свид №2010615898	за 2014г.	-	-	-	-	-
	за 2013г.	-	123	-	(123)	-
ПО "ASTS Connectivity API" свид № 2013616375	за 2014г.	-	-	-	-	-
	за 2013г.	-	912	-	(912)	-
ПО " FORTS 3.9" свид №2012617672	за 2014г.	-	-	-	-	-
	за 2013г.	-	3 003	-	(3 003)	-
ПО "ASTS Bridge" свид. № 2013615009	за 2014г.	-	-	-	-	-
	за 2013г.	-	3	-	(1 477)	-
ПО "MOEX Spectra Terminal " свид.2013660911	за 2014г.	-	-	-	-	-
	за 2013г.	-	3	-	(3)	-
Товарный знак "BRICSMART"свидетельство №496407	за 2014г.	-	-	-	-	-
	за 2013г.	-	14	-	(30)	-
Товарный знак "MOSCOW EXCHANGE" (свид № 502787)	за 2014г.	-	-	-	-	-
	за 2013г.	-	217	-	(6 492)	-
Товарный знак "МОСКОВСКАЯ БИРЖА" (свид № 502786)	за 2014г.	-	-	-	-	-
	за 2013г.	-	6 359	-	(6 576)	-
ПО "goInvest HD for OS Android"	за 2014г.	-	-	-	-	-
	за 2013г.	-	2 400	-	(2 400)	-
Товарный знак "GOINVEST"	за 2014г.	-	-	-	-	-
	за 2013г.	-	-	-	-	-
Товарный знак "Индекс РТС Стандарт" свид. 481368 инв. 004100173	за 2014г.	-	-	(12)	-	-
	за 2013г.	-	-	-	-	-
Товарный знак "RTS индекс STD Logo Color" свид. 481366 инв. 004100172	за 2014г.	-	-	-	-	-
	за 2013г.	-	5	-	(53)	-
Товарный знак "RTS Standard Index" свид. 478419 инв. 004100170	за 2014г.	-	-	-	-	-
	за 2013г.	-	1	-	(54)	-
Товарный знак "RTS Index STD Logo Color" свид. 481367 инв. 004100167	за 2014г.	-	-	-	-	-
	за 2013г.	-	25	-	(75)	-
	за 2014г.	-	-	-	-	-
	за 2013г.	-	14	-	(70)	-

2. Основные средства
2.1. Наличие и движение основных средств

Наименование показателя	Код	Период	Изменения за период				На конец периода			
			На начало года		Первоценка		первоначальная стоимость	накопленная амортизация		
			первоначальная стоимость	накопленная амортизация	Поступило	Выбыло объектов первоначальная стоимость			накопленная амортизация	начислено амортизации
Основные средства (без учета доходных вложений в материальные ценности) - всего	5200	за 2014г.	4 073 546	(2 203 276)	164 530	(103 992)	94 151	-	4 134 084	(2 361 915)
в том числе:	5210	за 2013г.	3 955 448	(2 031 518)	219 871	(101 773)	88 018	-	4 073 546	(2 203 276)
Производственный и хозяйственный инвентарь	5201	за 2014г.	86 584	(51 544)	165	(19)	19	-	86 730	(66 116)
	5211	за 2013г.	86 628	(36 876)	74	(118)	68	-	86 584	(51 544)
Машины и оборудование (кроме офисного)	5202	за 2014г.	2 210 818	(1 764 977)	157 877	(74 305)	65 656	-	2 294 390	(1 904 002)
	5212	за 2013г.	2 088 507	(1 622 075)	202 512	(80 201)	66 898	-	2 210 818	(1 764 977)
Другие виды основных средств	5203	за 2014г.	169 295	(135 311)	2 501	(12 437)	12 426	-	159 359	(130 990)
	5213	за 2013г.	170 698	(140 924)	12 690	(14 093)	13 987	-	169 295	(135 311)
Земельные участки	5204	за 2014г.	114 375	-	-	-	-	-	114 375	-
	5214	за 2013г.	114 375	-	-	-	-	-	114 375	-
Транспортные средства	5205	за 2014г.	60 176	(40 866)	3 987	(17 231)	16 050	-	46 932	(31 634)
	5215	за 2013г.	63 112	(39 659)	4 425	(7 361)	7 065	-	60 176	(40 866)
Здания	5206	за 2014г.	1 432 298	(210 578)	-	-	-	-	1 432 298	(229 173)
	5216	за 2013г.	1 432 128	(191 984)	170	-	-	-	1 432 298	(210 578)
Учтено в составе доходных вложений в материальные ценности	5220	за 2014г.	-	-	-	-	-	-	-	-
- всего	5230	за 2013г.	-	-	-	-	-	-	-	-
в том числе:	5221	за 2014г.	-	-	-	-	-	-	-	-
	5231	за 2013г.	-	-	-	-	-	-	-	-

2.2. Незавершенные капитальные вложения

Наименование показателя	Код	Период	На начало года	Изменения за период			На конец периода
				затраты за период	списано	принято к учету в качестве основных средств или увеличена стоимость	
Незавершенное строительство и незаконченные операции по приобретению, модернизации и т.п. основных средств - всего	5240	за 2014г.	5 155	175 141	-	(143 374)	36 922
	5250	за 2013г.	7 320	218 293	(587)	(219 871)	5 155
Незаконченные операции по монтажу и модернизации объектов основных средств	5241	за 2014г.	5 155	175 141	-	(143 374)	36 922
	5251	за 2013г.	7 320	218 293	(587)	(219 871)	5 155

2.3. Изменение стоимости основных средств в результате достройки, дооборудования, реконструкции и частичной ликвидации

Наименование показателя	Код	за 2014г.	
		за 2014г.	за 2013г.
Увеличение стоимости объектов основных средств в результате достройки, дооборудования, реконструкции - всего	5260	10 784	22 555
в том числе:			
Машины и оборудование	5261	10 784	22 555
Уменьшение стоимости объектов основных средств в результате частичной ликвидации - всего:	5270	(1 777)	(2 699)
в том числе:			
Машины и оборудование	5271	(1 777)	(2 699)

2.4. Иное использование основных средств

Наименование показателя	Код	На 31 декабря 2014 г.	На 31 декабря 2013 г.	На 31 декабря 2012 г.
Переданные в аренду основные средства, числящиеся на балансе	5280	18 610	20 385	17 393
Переданные в аренду основные средства, числящиеся за балансом	5281	-	-	-
Полученные в аренду основные средства, числящиеся на балансе	5282	-	-	-
Полученные в аренду основные средства, числящиеся за балансом	5283	379 920	380 976	387 511
Объекты недвижимости, принятые в эксплуатацию и фактически используемые, находящиеся в процессе государственной регистрации	5284	-	-	-
Основные средства, переведенные на консервацию	5285	-	-	-
Иное использование основных средств (залог и др.)	5286	-	-	-
	5287	-	-	-

3. Финансовые вложения

3.1. Наличие и движение финансовых вложений

Наименование показателя	Код	Период	На начало года		Изменения за период					На конец периода		
			первоначальная стоимость	накопленная корректура	Поступило	выбыло (погашено)		накопленная корректура	начисление процентов (включая доведенную первоначальную стоимость до номинальной)	Текущей рыночной стоимости (убытков от обесценения)	первоначальная стоимость	накопленная корректура
						первоначальная стоимость	накопленная корректура					
Долгосрочные - всего	5301	за 2014г.	62 763 212	-	34 839	(519 382)	-	-	-	-	62 278 669	-
	5311	за 2013г.	43 911 947	-	19 880 826	(1 029 561)	-	-	-	-	62 763 212	-
в том числе:												
вклады в уставные (складочные) капиталы других организаций	5302	за 2014г.	62 763 212	-	34 839	(519 382)	-	-	-	-	62 278 669	-
	5312	за 2013г.	43 911 947	-	19 880 826	(1 029 561)	-	-	-	-	62 763 212	-
Краткосрочные - всего	5305	за 2014г.	3 541 577	-	3 920 000	(5 000 000)	-	-	-	-	2 461 577	-
	5315	за 2013г.	3 600 000	-	12 311 577	(12 370 000)	-	-	-	-	3 541 577	-
в том числе:												
предоставленные займы	5306	за 2014г.	41 577	-	-	-	-	-	-	-	41 577	-
	5316	за 2013г.	-	-	41 577	-	-	-	-	-	41 577	-
депозитные вклады	5307	за 2014г.	3 500 000	-	3 920 000	(5 000 000)	-	-	-	-	2 420 000	-
	5317	за 2013г.	3 600 000	-	12 270 000	(12 370 000)	-	-	-	-	3 500 000	-
Финансовых вложений - итого	5300	за 2014г.	66 304 789	-	3 954 839	(5 519 382)	-	-	-	-	64 740 246	-
	5310	за 2013г.	47 511 947	-	32 192 403	(13 399 561)	-	-	-	-	66 304 789	-

3.2. Иное использование финансовых вложений

Наименование показателя	Код	На 31 декабря 2014 г.	На 31 декабря 2013 г.	На 31 декабря 2012 г.
Финансовые вложения, находящиеся в залоге - всего	5320	-	-	-
в том числе:				
Финансовые вложения, переданные третьим лицам (кроме продажи) - всего	5321	-	-	-
в том числе:				
	5325	-	-	-
	5326	-	-	-
Иное использование финансовых вложений	5329	-	-	-

4. Запасы
4.1. Наличие и движение запасов

Наименование показателя	Код	Период	На начало года		Изменения за период						На конец периода	
			себе-стоимость	величина резерва под снижение стоимости	поступления и затраты	выбыло		убытков от снижения стоимости	оборот запасов между их группами (видами)	себе-стоимость	величина резерва под снижение стоимости	
						себе-стоимость	резерв под снижение стоимости					
Запасы - всего	5400	за 2014г.	10 848	-	63 240	(66 212)	-	-	-	-	7 876	-
	5420	за 2013г.	92 373	-	57 392	(138 917)	-	-	X	X	10 848	-
в том числе:												
Сырье, материалы и другие аналогичные ценности	5401	за 2014г.	10 664	-	63 240	(66 212)	-	-	-	36	7 692	-
	5421	за 2013г.	9 767	-	56 547	(55 650)	-	-	-	518	10 664	-
Готовая продукция	5402	за 2014г.	-	-	-	-	-	-	-	-	-	-
	5422	за 2013г.	-	-	-	-	-	-	-	-	-	-
Товары для перепродажи	5403	за 2014г.	184	-	-	-	-	-	-	-	184	-
	5423	за 2013г.	-	-	845	(661)	-	-	-	-	184	-
Товары и готовая продукция отгруженные	5404	за 2014г.	-	-	-	-	-	-	-	-	-	-
	5424	за 2013г.	-	-	-	-	-	-	-	-	-	-
Затраты в незавершенном производстве	5405	за 2014г.	-	-	-	-	-	-	-	-	-	-
	5425	за 2013г.	-	-	-	-	-	-	-	-	-	-
Прочие запасы и затраты	5406	за 2014г.	-	-	-	-	-	-	-	-	-	-
	5426	за 2013г.	-	-	-	-	-	-	-	-	-	-
Расходы будущих периодов (для объектов аналитического учета, которые в балансе отражаются в составе «Запасов»)	5407	за 2014г.	-	-	-	-	-	-	-	-	-	-
	5427	за 2013г.	82 606	-	-	(82 606)	-	-	-	-	-	-
	5408	за 2014г.	-	-	-	-	-	-	-	-	-	-
	5428	за 2013г.	-	-	-	-	-	-	-	-	-	-

4.2. Запасы в залоге

Наименование показателя	Код	На 31 декабря 2014 г.	На 31 декабря 2013 г.	На 31 декабря 2012 г.
Запасы, не оплаченные на отчетную дату - всего	5440	-	-	-
в том числе:				
Запасы, находящиеся в залоге по договору - всего	5441	-	-	-
в том числе:	5445	-	-	-
	5446	-	-	-

5. Дебиторская и кредиторская задолженность
5.1. Наличие и движение дебиторской задолженности

Наименование показателя	Код	Период	Изменения за период										На конец периода	
			На начало года		поступление		погашение	выбыло		перевод из долго- в краткосроч- ную задолжен- ность	учтенная по условиям договора	величина резерва по сомнитель- ным долгам		
			учтенная по условиям договора	величина резерва по сомнитель- ным долгам	в результате хозяйственных операций (сумма долга по сделке, операции)	причитающиеся проценты, штрафы и иные начисления		списание на финансовый результат	восста- новление резерва					
Долгосрочная дебиторская задолженность - всего	5501	за 2014г.	682	-	-	31	(668)	-	-	-	-	-	45	-
	5521	за 2013г.	3 140	-	-	131	(2 589)	-	-	-	-	-	682	-
в том числе:														
Расчеты с покупателями и заказчиками	5502	за 2014г.	-	-	-	-	-	-	-	-	-	-	-	-
	5522	за 2013г.	-	-	-	-	-	-	-	-	-	-	-	-
Авансы выданные	5503	за 2014г.	-	-	-	-	-	-	-	-	-	-	-	-
	5523	за 2013г.	-	-	-	-	-	-	-	-	-	-	-	-
Прочая	5504	за 2014г.	682	-	-	31	(668)	-	-	-	-	-	45	-
	5524	за 2013г.	3 140	-	-	131	(2 589)	-	-	-	-	-	682	-
	5505	за 2014г.	-	-	-	-	-	-	-	-	-	-	-	-
	5525	за 2013г.	-	-	-	-	-	-	-	-	-	-	-	-
Краткосрочная дебиторская задолженность - всего	5510	за 2014г.	577 160	(2 203)	12 706 099	233 681	(12 736 299)	(577)	(2 887)	-	-	-	780 064	(5 090)
	5530	за 2013г.	3 613 301	(7 782)	38 862 737	716 182	(42 615 006)	(54)	5 579	-	-	-	577 160	(2 203)
в том числе:														
Расчеты с покупателями и заказчиками	5511	за 2014г.	285 948	(1 751)	9 851 033	77 413	(10 068 511)	(17)	(3 120)	-	-	-	145 866	(4 871)
	5531	за 2013г.	249 417	(2 102)	7 664 327	12 746	(7 640 531)	(11)	351	-	-	-	285 948	(1 751)
Авансы выданные	5512	за 2014г.	86 094	(452)	1 128 274	-	(785 766)	(560)	233	-	-	-	448 042	(219)
	5532	за 2013г.	100 567	(5 680)	645 652	-	(660 082)	(43)	5 228	-	-	-	86 094	(452)
Прочая	5513	за 2014г.	205 118	-	1 726 792	156 268	(1 902 022)	-	-	-	-	-	186 156	-
	5533	за 2013г.	3 263 317	-	30 552 758	703 436	(34 314 393)	-	-	-	-	-	205 118	-
	5514	за 2014г.	-	-	-	-	-	-	-	-	-	-	-	-
	5534	за 2013г.	-	-	-	-	-	-	-	-	-	-	-	-
Итого	5500	за 2014г.	577 842	(2 203)	12 706 099	233 712	(12 736 967)	(577)	(2 887)	X	-	-	780 109	(5 090)
	5520	за 2013г.	3 616 441	(7 782)	38 862 737	716 313	(42 617 595)	(54)	5 579	X	-	-	577 842	(2 203)

5.2. Просроченная дебиторская задолженность

Наименование показателя	На 31 декабря 2014 г.		На 31 декабря 2013 г.		На 31 декабря 2012 г.	
	Код	учтенная по условиям договора	балансовая стоимость	учтенная по условиям договора	балансовая стоимость	учтенная по условиям договора
Всего	5540	-	-	-	-	-
в том числе:						
расчеты с покупателями и заказчиками	5541	-	-	-	-	-
расчеты с поставщиками и заказчиками (в части авансовых платежей, предоплат)	5542	-	-	-	-	-
прочая	5543	-	-	-	-	-
	5544	-	-	-	-	-

5.3. Наличие и движение кредиторской задолженности

Наименование показателя	Код	Период	Остаток на начало года	Изменения за период					перевод из долго- в краткосрочную задолженность	Остаток на конец периода
				поступление		причитающиеся проценты, штрафы и иные начисления	погашение	выбыло		
				в результате хозяйственных операций (сумма долга по сделке, операции)	в результате					
Долгосрочная кредиторская задолженность - всего	5551	за 2014г.	-	-	-	-	-	-	-	-
	5571	за 2013г.	-	-	-	-	-	-	-	-
в том числе:										
кредиты	5552	за 2014г.	-	-	-	-	-	-	-	-
	5572	за 2013г.	-	-	-	-	-	-	-	-
займы	5553	за 2014г.	-	-	-	-	-	-	-	-
	5573	за 2013г.	-	-	-	-	-	-	-	-
прочая	5554	за 2014г.	-	-	-	-	-	-	-	-
	5574	за 2013г.	-	-	-	-	-	-	-	-
	5555	за 2014г.	-	-	-	-	-	-	-	-
	5575	за 2013г.	-	-	-	-	-	-	-	-
Краткосрочная кредиторская задолженность - всего	5560	за 2014г.	228 197	19 369 760	135 575	(17 266 377)	(678)	-	2 466 477	
	5580	за 2013г.	503 876	20 121 543	103	(20 396 913)	(412)	-	228 197	
в том числе:										
расчеты с поставщиками и подрядчиками	5561	за 2014г.	129 362	2 203 765	34	(2 121 863)	(30)	-	211 268	
	5581	за 2013г.	238 746	2 572 901	103	(2 682 382)	(6)	-	129 362	
авансы полученные	5562	за 2014г.	5 930	129 326	-	(130 228)	(600)	-	4 428	
	5582	за 2013г.	6 598	1 617 471	-	(1 617 924)	(215)	-	5 930	
расчеты по налогам и взносам	5563	за 2014г.	78 340	957 279	-	(936 013)	-	-	99 606	
	5583	за 2013г.	250 299	1 149 718	-	(1 321 677)	-	-	78 340	
кредиты	5564	за 2014г.	-	-	-	-	-	-	-	
	5584	за 2013г.	-	-	-	-	-	-	-	
займы	5565	за 2014г.	-	2 100 000	135 541	(94 387)	-	-	2 141 154	
	5585	за 2013г.	-	-	-	-	-	-	-	
прочая	5566	за 2014г.	14 565	13 979 390	-	(13 983 886)	(48)	-	10 021	
	5586	за 2013г.	8 233	14 781 453	-	(14 774 930)	(191)	-	14 565	
	5567	за 2014г.	-	-	-	-	-	-	-	
	5587	за 2013г.	-	-	-	-	-	-	-	

Viroto	5550	aa 2014r.	228 197	19 369 760	135 575	(17 266 377)	(678)	X	2 466 477
	5570	aa 2013r.	503 876	20 121 543	103	(20 396 913)	(412)	X	228 197

5.4. Просроченная кредиторская задолженность

Наименование показателя	Код	На 31 декабря 2014 г.	На 31 декабря 2013 г.	На 31 декабря 2012 г.
Всего	5590	-	-	-
в том числе:				
расчеты с поставщиками и подрядчиками	5591	-	-	-
расчеты с покупателями и заказчиками	5592	-	-	-
	5593	-	-	-

6. Затраты на производство (расходы на продажу)*

Наименование показателя	Код	за 2014г.	за 2013г.
Материальные затраты	5610	57 896	40 805
Расходы на оплату труда	5620	1 702 012	1 471 561
Отчисления на социальные нужды	5630	279 428	236 936
Амортизация	5640	289 599	276 315
Прочие затраты	5650	2 553 445	2 451 121
Итого по элементам	5660	4 882 380	4 476 738
Фактическая себестоимость проданных товаров	5665	-	-
Изменение остатков (прирост [-]); незавершенного производства, готовой продукции и др.	5670	-	-
Изменение остатков (уменьшение [+]); незавершенного производства, готовой продукции и др.	5680	-	-
Итого расходы по обычным видам Деятельности	5600	4 882 380	4 476 738

* - Для организаций, осуществляющих торговую деятельность добавлена строка 5665, учитывающая фактическую себестоимость товаров

7. Оценочные обязательства

Наименование показателя	Код	Остаток на начало года	Признано	Погашено	Списано как избыточная сумма	Остаток на конец периода
Оценочные обязательства - всего	5700	701 413	1 868 763	(1 410 832)	(24 551)	1 134 793
в том числе:						
Резерв на реорганизацию подразделений	5701	26 866	-	(2 315)	(24 551)	-
Резерв на выплату годового вознаграждения за 2013	5702	585 780	41 372	(615 622)	-	11 530
Резерв по неиспользованным отпускам	5703	81 663	307 613	(184 784)	-	204 492
Резерв на выплату годового вознаграждения за 2012	5704	7 104	604 585	(608 111)	-	3 578
Резерв на выплату годового вознаграждения за 2014	5705	-	741 990	-	-	741 990
Резерв на покрытие иных предвиденных затрат	5706	-	173 203	-	-	173 203

8. Обеспечения обязательств

Наименование показателя	Код	На 31 декабря 2014 г.	На 31 декабря 2013 г.	На 31 декабря 2012 г.
Полученные - всего	5800	-	-	7 516
в том числе:				
Выданные - всего	5801	-	-	-
в том числе:	5810	-	-	3 782 886
	5811	-	-	-

Пояснения к годовой бухгалтерской отчетности

ОАО Московская Биржа за 2014 год

Данные пояснения являются неотъемлемой частью годовой бухгалтерской отчетности Открытого акционерного общества Московская Биржа ММВБ-РТС за 2014 год, подготовленной в соответствии с действующим законодательством Российской Федерации.

Все суммы представлены в тыс. руб. Отрицательные показатели показываются в круглых скобках.

1. ОБЩИЕ СВЕДЕНИЯ

Открытое акционерное общество «Московская Биржа ММВБ-РТС» (далее – «Московская Биржа») образовано в результате реорганизации в форме присоединения ОАО «ФБ РТС» к ЗАО «ММВБ» 19 декабря 2011 года.

Московская Биржа является организацией, объединяющей профессиональных участников валютного, фондового, срочного и других сегментов финансового рынка России. Биржа обеспечивает организацию торговли различными финансовыми инструментами и развитие инфраструктуры финансового рынка.

Идентификационный номер налогоплательщика: ИНН 7702077840.

Юридический адрес: Российская Федерация, г. Москва, Большой Кисловский пер., дом 13.

Московская Биржа имеет обособленные подразделения: 1 представительство и пять филиалов:

- Представительство в г. Самара, адрес: 443110 г. Самара, ул. Московское шоссе д.4 строение 2;
- Приволжский филиал, адрес: 603000 г. Нижний Новгород пер. Холодный, д 10А;
- Уральский филиал, адрес: 620034, г. Екатеринбург, ул. Колмогорова, д. 3 литер А2;
- Сибирский филиал, адрес: 630007 г. Новосибирск, ул. Коммунистическая д.27/29;
- Северо-Западный филиал, адрес: 192029 г. Санкт-Петербург, пр. Обуховской обороны, д,70, корп.3, литер А;
- Южный филиал, адрес: 344000 г. Ростов на Дону, пр. Соколова, д.78.

Численность работающих сотрудников по состоянию на 31 декабря 2014 года составила 881 человек (на 31 декабря 2013 года – 854).

Московская Биржа имеет лицензию Биржи на осуществление лицензируемого вида деятельности «соблюдение требований законодательства РФ об организованных торгах и нормативных правовых актов федерального органа исполнительной власти в области финансовых рынков» №077-001 от 29 августа 2013 года;

Состав Наблюдательного Совета Московской Биржи по состоянию на 31 декабря 2014 года представлен в таблице ниже.

	Фамилия Имя Отчество	
1.	Кудрин Алексей Леонидович	председатель Наблюдательного Совета
2.	Лыков Сергей Петрович	Заместитель Председателя Наблюдательного совета
3.	Афанасьев Александр Константинович	Председатель правления Московской Биржи
4.	Битти Никола Джейн	
5.	Братанов Михаил Валерьевич	
6.	Горегляд Валерий Павлович	
7.	Голиков Андрей Федорович	
8.	Денисов Юрий Олегович	
9.	Златкис Белла Ильинична	
10.	Козлов Сергей Александрович	
11.	Карачинский Анатолий Михайлович	
12.	Рисс Райнер	
13.	Шершун Кирилл Евгеньевич	
14.	Шон Ян Глодек	
15.	Юань Вонг	

Состав членов Ревизионной Комиссии представлен в таблице ниже.

	Фамилия Имя Отчество	Должность
1.	Романцова Ольга Игоревна	Начальник отдела службы внутреннего аудита ОАО «Сбербанк России»
2.	Санникова Татьяна Григорьевна	
3.	Улулов Вячеслав Евгеньевич	Директор службы внутреннего контроля Внешэкономбанка

Состав Правления Московской Биржи представлен в таблице ниже.

	Фамилия Имя Отчество	Должность
1.	Афанасьев Александр Константинович	Председатель Правления
2.	Шеметов Андрей Викторович	Заместитель Председателя Правления

3.	Поляков Сергей	Управляющий директор по информационным технологиям	по
4.	Щеглов Дмитрий Викторович	Управляющий директор по операционной работе	по
5.	Фетисов Евгений Евгеньевич	Финансовый директор	

2. ОСНОВНЫЕ ПОЛОЖЕНИЯ УЧЕТНОЙ ПОЛИТИКИ

Основные подходы к подготовке годовой бухгалтерской отчетности

Бухгалтерский учет на Московской Бирже ведется в соответствии с Федеральным законом № 402-ФЗ от 06 декабря 2011 г. «О бухгалтерском учете», Положением по ведению бухгалтерского учета и бухгалтерской отчетности в Российской Федерации, утвержденным Приказом Министерства финансов Российской Федерации №34-н от 29 июля 1998 года (с изменениями от 30 декабря 1999 г., 24 марта 2000 г, 18 сентября 2006 г., 26 марта 2007 г., 25 октября 2010 г. и 24 декабря 2010 года), а также действующими Положениями по бухгалтерскому учету. Финансовая отчетность за 2014 год подготовлена в соответствии с действующим законом и положениями.

Бухгалтерский учет имущества, обязательств и хозяйственных операций ведется в валюте Российской Федерации – российских рублях.

При учете хозяйственных операций, совершенных в иностранных валютах, применяется официальный курс рубля, действующий на дату совершения операции. Денежные активы и обязательства, стоимость которых выражена в иностранной валюте, отражены в бухгалтерской (финансовой) отчетности в суммах, исчисленных на основе официального курса рубля, действовавшего на 31 декабря 2014 года, и составившего 56,2584 рублей за 1 доллар США и 68,3427 рублей за 1 ЕВРО, на 31 декабря 2013 года: 32,7292 рублей за 1 доллар США и 44,9699 рублей за 1 ЕВРО. на 31 декабря 2012 года: 30,3727 рублей за 1 доллар США и 40,2286 рублей за 1 ЕВРО. Документальное оформление учета имущества, обязательств и хозяйственных операций, ведение бухгалтерского учета и подготовка отчетности осуществляются на русском языке. Бухгалтерский учет ведется на основании первичных документов, составленных по формам, утвержденным Учетной политикой Московской биржи. Документы, форма которых не предусмотрена в данных альбомах, принимаются к учету, если они содержат обязательные реквизиты, предусмотренные Федеральным законом «О бухгалтерском учете».

Бухгалтерский учет ведется в автоматизированной форме с использованием программного обеспечения «1С: Предприятие».

Неопределенность оценочных значений

Ниже представлены основные допущения в отношении будущих событий, а также иные источники неопределенности оценочных значений на отчетную дату, которые несут в себе существенный риск возникновения необходимости внесения существенных корректировок в балансовую стоимость активов и обязательств в течение следующего отчетного года:

- резерв по сомнительным долгам;
- резерва под снижение стоимости материально-производственных запасов;
- сроки полезного использования нематериальных активов;
- резервы, образованные в связи с последствиями условных фактов хозяйственной деятельности.

Оценочные обязательства

У организации в процессе финансово-хозяйственной деятельности могут возникать оценочные значения отдельных обязательств с неопределенной величиной или сроком исполнения. Неопределенность оценочных значений возникает из норм законодательных и иных нормативных правовых актов, судебных решений, договоров, а также в результате действий организации, когда установившейся прошлой практикой или заявлением организация указала другим лицам, что она принимает на себя определенные обязанности.

Оценочные обязательства – это предстоящие расходы общества, которые могут возникнуть в результате выполнения требований законодательства, исполнения договоров. Возникают оценочные обязательства при одновременном выполнении трех условий:

- В результате деятельности у организации возникает та или иная обязанность, которую необходимо исполнить;
- В результате исполнения данной обязанности произойдет уменьшение экономических выгод;
- Сумма расходов, которая связана с выполнением данной обязанности, может быть обоснованно определена.

Московская Биржа формирует оценочные обязательства на основе требований законодательства, решений органов управления и оценки финансово-хозяйственной деятельности. В состав оценочных обязательств включены резервы предстоящих

расходов на оплату отпусков, вознаграждения по итогам года, премии, а также процессы реорганизации.

Сумма резервов на оплату отпусков формируется, исходя из неиспользованных дней отпуска, по каждому сотруднику с учетом его среднего заработка и отчислений на социальное страхование.

Московская Биржа формирует резервы (оценочные обязательства) по выплате вознаграждений по результатам деятельности в отчетном году, в соответствии с решением Комиссии по кадрам вознаграждениям Наблюдательного совета с учетом отчислений на социальное страхование.

Принимая во внимание организационные и интеграционные процессы как в Группе Московская Биржа, так и внутри Московской Биржи, создан резерв на реорганизацию.

Нематериальные активы

В соответствии с п. 6 ПБУ 14/2007 «Учет нематериальных активов», нематериальные активы принимаются к бухгалтерскому учету по первоначальной стоимости. Первоначальная стоимость нематериальных активов определяется как сумма, исчисленная в денежном выражении, равная величине оплаты в денежной и иной форме или величине кредиторской задолженности, уплаченная или начисленная организацией при приобретении, создании актива и обеспечении условий для использования актива в запланированных целях.

В состав нематериальных активов включаются товарные знаки и приобретенные и (или) созданные результаты интеллектуальной деятельности и объекты интеллектуальной собственности (исключительные права), используемые в производстве в течение длительного периода времени (продолжительностью свыше 12 месяцев). Амортизация нематериальных активов начисляется линейным способом исходя из сроков их полезного использования. Срок полезного использования устанавливается комиссией, исходя из периода, в котором использование НМА приносит экономическую выгоду. В отчетности нематериальные активы отражаются по первоначальной стоимости за минусом сумм амортизации, накопленной за все время их полезного использования. Переоценка нематериальных активов в 2014 году не проводилась. В течение отчетного периода Московская Биржа не выявила факторов, свидетельствующих о необходимости уточнения сроков полезного использования, а также способов определения амортизации нематериальных активов.

Основные средства

В бухгалтерской отчетности основные средства отражаются по первоначальной стоимости за вычетом сумм амортизации, начисленной за время эксплуатации. Переоценка основных средств не проводилась.

В 2010 году в состав основных средств включены земельные участки, находящиеся в собственности и общей долевой собственности по адресу: Большой Кисловский пер., вл. 11, вл. 13; Средний Кисловский пер., вл. 1/13 стр. 4, вл. 1/13 стр. 8.

Земельные участки не подлежат амортизации.

Амортизация основных средств начисляется линейным способом ежемесячно в последний день месяца, сроки эксплуатации объектов основных средств устанавливаются в соответствии с Постановлением Правительства РФ от 01 января 2002 года № 1 «О классификации основных средств, включаемых в амортизационные группы».

Основные средства распределяются по следующим амортизационным группам для целей начисления амортизации:

Группы основных средств		Срок полезного использования
1	Инструмент строительно-монтажный ручной	1-2 года
2	Инструмент строительно-монтажный механизированный, техника электронно-вычислительная и др.	2-3 года
3	Средства светокопирования, лифты, аппараты телефонные, автомобили с рабочим объемом двигателя до 3.5 л.с. и др.	3-5 лет
4	Мебель, стенды, витрины, грузовой автомобиль и др.	5-7 лет
5	Кондиционеры, генератор, средства радиосвязи, радиовещания и телевидения, автомобили с рабочим объемом двигателя свыше 3.5 л.с.	7-10 лет
6	Сооружения связи	10-15 лет
7	Средства кабельной связи, канализация и др.	15-20 лет
8	Оборудование металлическое для сохранности ценностей (сейфы, негоряемые шкафы) и др.	20-25 лет
10	Здания	Свыше 30 лет

Объекты, отвечающие требованиям п.4 ПБУ 6/01, стоимостью не более 40 тыс. рублей за единицу отражаются в составе материально-производственных запасов и

списываются на затраты на производство по мере отпуска в производство или эксплуатацию.

Доходы и расходы от выбытия основных средств отражаются в отчете о финансовых результатах в составе прочих доходов и прочих расходов.

Финансовые вложения

К финансовым вложениям относятся ценные бумаги, инвестиции в дочерние и зависимые компании, а также суммы предоставленных займов. Инвестиции в дочерние и зависимые компании отражаются в учете по фактическим затратам на их приобретение, в отдельных случаях инвестиции в акции, не имеющие текущих котировок на организованном рынке ценных бумаг и полученные Биржей по договорам, предусматривающим исполнение обязательств в не денежной форме (акции, полученные Биржей в качестве вноса в ее уставный капитал), отражаются по согласованной акционерами стоимости, определяемой Наблюдательным советом на основе отчета независимого оценщика.

В состав финансовых вложений включаются депозиты, размещенные в банках на условиях, определенных договорными отношениями. В бухгалтерском балансе начисленные проценты по депозитам отражаются в составе дебиторской задолженности, платежи по которой ожидаются в течение 12 месяцев после отчетной даты.

Финансовые вложения, стоимость которых выражена в иностранной валюте, отражаются в бухгалтерском учете и отчетности в рублевой оценке. Пересчет этих активов осуществляется в рубли по курсу ЦБ РФ, который действует на отчетную дату.

При выбытии актива, принятого к бухгалтерскому учету в качестве финансовых вложений, по которому не определяется текущая рыночная стоимость, его стоимость определяется исходя из первоначальной стоимости каждой единицы бухгалтерского учета финансовых вложений.

По ценным бумагам, по которым рыночная стоимость не определяется, осуществляется проверка наличия условий устойчивого снижения стоимости финансовых вложений и при подтверждении существенного снижения стоимости финансовых вложений создается резерв под обесценение финансовых вложений.

Материально-производственные запасы

Материально-производственные запасы в бухгалтерском учете отражаются в сумме фактических затрат на их приобретение. При отпуске материальных запасов в производство и ином выбытии их оценка производится по средней себестоимости (ПБУ 5/01).

На конец отчетного периода материально-производственные запасы отражаются в бухгалтерском балансе по стоимости, определяемой исходя из принятого метода оценки.

Дебиторская задолженность

Общество создает резервы сомнительных долгов в случае признания дебиторской задолженности сомнительной с отнесением сумм расходов на создание резервов на финансовый результат.

Сомнительной признается задолженность, которая не погашена в срок, превышающий на шесть месяцев срок, установленный условиями договора (соглашения), и не обеспеченная соответствующими гарантиями.

При признании дебиторской задолженности сомнительной по срокам:

- свыше шести месяцев, создаются резервы в размере 50 % от суммы задолженности;
- свыше года, создаются резервы в размере 100 % от суммы долга.

Московская Биржа ежеквартально по состоянию на отчетную дату осуществляет оценку дебиторской задолженности с целью определения сомнительной дебиторской задолженности и создания резервов с отнесением их на финансовый результат.

Не признается сомнительной дебиторская задолженность по расчетам между организациями, входящими в Группу «Московская Биржа».

Денежные средства и их эквиваленты, отражение денежных потоков

В целях составления Отчета о движении денежных средств Московская Биржа включает в состав денежных средств денежные эквиваленты, под которыми понимаются краткосрочные высоколиквидные финансовые вложения в депозит типа овернайт.

В целях составления Бухгалтерского баланса Московская биржа включает эквиваленты денежных средств в состав денежных средств.

Свернутое отражение денежных потоков

Денежные потоки отражаются в отчете о движении денежных средств свернуто, в части косвенных налогов в составе поступлений от покупателей и заказчиков, платежей поставщикам и подрядчикам и платежей в бюджетную систему Российской Федерации или возмещение из нее

Уставный капитал

Уставный капитал отражается по номинальной стоимости выпущенных акций. Выкупленные собственные акции Московская Биржа отражает по фактической стоимости приобретения.

Добавочный капитал

Добавочный капитал включает сумму прироста стоимости объектов основных средств, определенных при переоценке, а также эмиссионный доход, сформированный как разница между ценой размещения акций и их номинальной стоимостью.

Резервный капитал

Формирование фондов осуществляется в соответствии с требованиями федеральных законов и решениями Общего собрания акционеров Московской Биржи за счет собственных средств.

Бухгалтерский учет фондов, созданных по требованию законодательства, отражается в разделе «Капитал и резервы» подраздела «Резервы, созданные в соответствии с законодательством».

Фонды, сформированные по решению Общего собрания акционеров, отражаются в бухгалтерском учете в разделе «Капитал и резервы» подраздела «Фонды, образованные в соответствии с учредительными документами».

Порядок использования фондов определяется отдельным Положением по каждому фонду Биржи.

Доходы

Выручка принимается к бухгалтерскому учету в сумме, исчисленной в денежном выражении, равной величине поступления денежных средств и иного имущества и (или) величине дебиторской задолженности (с учетом положений п. 3 Положения по бухгалтерскому учету «Доходы организации» ПБУ 9/99 № 32н (с изменениями от

30 декабря 1999 г., 30 марта 2001 г., 18 сентября 2006 г., 27 ноября 2006 г.). Если величина поступления покрывает лишь часть выручки, то выручка, принимаемая к бухгалтерскому учету, определяется как сумма поступления и дебиторской задолженности (в части, не покрытой поступлением). Выручка признается в бухгалтерском учете при одновременном выполнении следующих условий (п. 12 ПБУ 9/99):

- организация имеет право на получение этой выручки, вытекающее из конкретного договора или подтвержденное иным соответствующим образом;
- сумма выручки может быть определена;
- имеется уверенность в том, что в результате конкретной операции произойдет увеличение экономических выгод;
- право собственности (владения, пользования и распоряжения) на продукцию (товар) перешло от организации к покупателю или работа принята заказчиком (услуга оказана).

К выручке по основной деятельности относятся следующие доходы:

- комиссия, взимаемая в соответствии с правилами биржевых торгов и другие сборы в соответствии с внутренними документами Московской Биржи;
- комиссия за информационно-технологические услуги;
- реализация информационных услуг и имущественных прав;
- доход от сдачи имущества в аренду (носит систематический характер);
- реализация прочих услуг.

В составе прочих доходов признаются:

- банковские проценты к получению;
- проценты по предоставленным займам;
- доходы от реализации ценных бумаг
- положительные курсовые разницы;
- доходы от купли-продажи иностранной валюты;
- штрафы, пени, полученные вследствие невыполнения контрагентами условий заключаемых договоров;
- прибыль по операциям прошлых лет, выявленная в отчетном периоде;
- прочие доходы.

Расходы

В соответствии с ПБУ 10/99 «Расходы организации» расходы подлежат признанию в бухгалтерском учете независимо от намерения получить выручку, прочие

или иные доходы и от формы осуществления расхода (денежной, натуральной и иной). В соответствии с п. 18 ПБУ 10/99 «Расходы организации» расходы признаются в том отчетном периоде, в котором они имели место, независимо от времени фактической выплаты денежных средств и иной формы осуществления расчетов.

Расходы от обычных видов деятельности включают управленческие и коммерческие расходы, формируются по статьям затрат на балансовом счете 26 «Общехозяйственные расходы» и по окончании отчетного квартала списываются в дебет соответствующего субсчета балансового счета 90 «Продажи».

В составе прочих расходов отражаются проценты по полученным займам, расходы по операциям с ценными бумагами, штрафы, убытки прошлых лет, отрицательные курсовые разницы, расходы в виде премии, выплаченной вследствие выполнения определенных условий установленных правилами торгов, тарифами и т.п.

Иное

Затраты, произведенные организацией в отчетном периоде, но относящиеся к следующим отчетным периодам, отражаются в бухгалтерском балансе в соответствии с условиями признания активов, установленными нормативными правовыми актами по бухгалтерскому учету, и подлежат списанию в порядке, установленном для списания стоимости активов данного вида. В бухгалтерском учете данные затраты отражаются по счету 97 «Расходы будущих периодов», и в том случае, если они имеют долгосрочный характер, отражаются в строке «Прочие внеоборотные активы» бухгалтерского баланса за исключением части, подлежащей погашению в течение 12 месяцев после отчетной даты. Указанные затраты, а также затраты, изначально имеющие краткосрочный характер, отражаются в строке «Дебиторская задолженность» бухгалтерского баланса.

Отложенные налоги

В соответствии с требованиями ПБУ 18/02 «Учет расходов по налогу на прибыль» Биржа отражает в бухгалтерском учете и отчетности отложенный налог на прибыль (отложенные налоговые активы и отложенные налоговые обязательства, постоянные налоговые активы и обязательства), т.е. суммы, способные оказывать влияние на величину текущего налога на прибыль в текущем и/или последующих отчетных периодах. Суммы отложенных налоговых активов и отложенных налоговых обязательств отражаются развернуто в составе внеоборотных активов и долгосрочных обязательств соответственно.

Изменение учетной политики

В 2014 году в Учетную политику Московской Биржи изменения и дополнения не вносились.

3. РАСКРЫТИЕ СУЩЕСТВЕННОЙ ИНФОРМАЦИИ

ИЗМЕНЕНИЯ ВСТУПИТЕЛЬНОГО БАЛАНСА

Изменения вступительного баланса отсутствуют.

НЕМАТЕРИАЛЬНЫЕ АКТИВЫ

В течение 2014 года Московская Биржа производила расходы на приобретение лицензий и исключительных прав на программное обеспечение, регистрацию товарных знаков. Движение нематериальных активов в течение отчетного периода представлено в Разделе 1.1 Пояснений к бухгалтерскому балансу и отчету о финансовых результатах. Раздел 1.2 указанных Пояснений раскрывает информацию по объектам, созданным собственными силами.

ОСНОВНЫЕ СРЕДСТВА

Наличие и движение основных средств представлены в разделе 2 Пояснений к бухгалтерскому балансу и отчету о финансовых результатах.

Основные средства включают земельные участки, потребительские свойства которых не меняются с течением времени. Первоначальная стоимость земельных участков по состоянию на 31 декабря 2012 составляет 114 375 тыс. руб., по состоянию на 31 декабря 2013 года, 31 декабря 2014 года стоимость не изменилась.

В 2014 году Московская Биржа безвозмездно передала товарно-материальные ценности на сумму 262 тыс. руб.

В 2013 году Московская Биржа безвозмездно передала товарно-материальные ценности на сумму 662 тыс. руб.

В 2012 года Московская биржа безвозмездно передала основные средства на сумму 66 010 тыс. руб. в связи с прекращением договора аренды помещений по адресу ул. Машкова. 13 .

ЗАПАСЫ

Информация о наличии и движении запасов за отчетный период представлена в Таблице 4.1. Пояснений к бухгалтерскому балансу и отчету о финансовых результатах.

ДЕБИТОРСКАЯ ЗАДОЛЖЕННОСТЬ

Дебиторская задолженность по состоянию на 31 декабря 2014 года составила 775 019 тыс. руб., на 31 декабря 2013 года 575 639 тыс. руб., на 31 декабря 2012 года - 3 608 659 тыс. руб.

В таблицах 5.1-5.4 Пояснений к бухгалтерскому балансу и отчету о финансовых результатах представлена информация о движении дебиторской и кредиторской задолженности за 2013 -2014 гг.

Резерв по сомнительным долгам

По состоянию на 31 декабря 2014 года резерв по сомнительным долгам в отчетности составил 5 090 тыс. руб., в отчетности на 31 декабря 2013 год - 2 203 тыс. руб., в отчетности на 31 декабря 2012 года сумма резерва составила 7 782 тыс. руб.

ФИНАНСОВЫЕ ВЛОЖЕНИЯ

По состоянию на 31 декабря 2014 года долгосрочные финансовые вложения в уставный капитал дочерних и зависимых обществ отражены по цене приобретения, текущая рыночная стоимость представленных вложений не определяется, балансовая стоимость вложений представлена в таблице ниже.

Наименование организации	31.12.2014	31.12.2013	31.12.2012
ЗАО АКБ «Национальный Клиринговый Центр»	15 750 844	15 172 256	6 172 256
НКО ЗАО НРД	9 324 153	9 324 153	9 324 126
ПАО «Фондовая биржа ПФТС»	307 301	307 301	307 301
ЗАО «ММВБ – ИТ»	реализовано	15 000	15 000
ООО «МБ Технологии» (ООО «И-Сток» после реорганизации в форме присоединения к нему ООО «Технический центр РТС»)	1 111 147	1 111 147	81 975
ООО «ММВБ- Финанс»	9 413 715	9 413 715	13 715
ООО «Технический центр РТС»	-	реорганизация	1 029 173
ЗАО «Фондовая биржа ММВБ»	26 201 865	26 201 865	26 201 865
ЗАО НТБ	33 854	300	300
РДК (ЗАО)	реализовано	451 573	5,6
НКО «Расчетная палата РТС» (ЗАО)	Присоединено к НКЦ	278 999	278 999
ЗАО «КЦ РТС»	Присоединено к НКЦ	299 589	299 589

Прочие вложения	135 790	187 314	187 642
Итого первоначальная стоимость финансовых вложений	62 278 669	62 763 212	43 911 947

Резерв под обесценение инвестиций в 2012 -2014 году не создавался ввиду отсутствия признаков устойчивого снижения первоначальной стоимости вложений.

Займы выданные

В 2014 году Московская Биржа займов не предоставляла.

15 января 2013 года был предоставлен заем ООО «ММВБ-Финанс» в размере 13 289 020 тыс. руб., процентная ставка - 6,5%. Заем погашен 28 июня 2013 года.

1 октября 2013 года Московская Биржа выкупила право требования по займам, выданным ЗАО «КЦ РТС» АО «Товарная Биржа ЕТС» (Казахстан) на сумму 41 577 тыс. руб. Выкупленное право включает размер основного долга по трем договорам займа и проценты, накопленные на дату перехода права требования. С даты перехода права требования размер начисленных процентов составил 76 тыс. долл. США

Депозитные вклады

По состоянию на 31 декабря 2014 года Московская Биржа разместила временно свободные денежные средства в депозитные вклады на условиях, указанных ниже.

В таблице ниже представлена расшифровка вложений на конец 2014 и 2013 года:

Название банка	2014			2013		
	Сумма вклада	%	Дата окончания	Сумма вклада	%	Дата окончания
ОАО Росбанк	400 000	10,50	26.03.15	-		
	380 000	10,83	14.04.15	-		
ОАО ВТБ	750 000	9,5	12.01.15	-		
ЗАО «ЮникредитБанк»				900 000	7,2	14.02.14
ОАО ГПБ	400 000	9,37	12.01.15			
ЗАО «Россельхозбанк»	490 000	9,68	12.01.15	2 000 000	7,07	30.01.14
				500 000	7,2	25.02.14
ЗАО АКБ «НКЦ»	-			100 000	6,7	29.01.14
Итого	2 420 000			3 500 000		

Денежные средства и их эквиваленты

По состоянию на 31 декабря 2014 года, 31 декабря 2013 года, 31 декабря 2012 года денежные эквиваленты представлены депозитами типа овернайт.

	2014	2013	2012
Денежные средства в кассе и на счетах в рублях	466 553	900 612	746 729
Денежные средства в иностранной валюте на счетах в банках	80 114	35 859	40 838
Итого денежные средства в составе бухгалтерской отчетности	546 667	936 471	787 567
Денежные эквиваленты	302 852	258 854	254 060
Итого денежные средства и их эквиваленты	849 519	1 195 325	1 041 627

УСТАВНЫЙ КАПИТАЛ

В обращении находится следующее количество акций:

	Количество акций в обращении шт.	Количество выкупленных акций шт.	Уставный капитал (тыс. руб.)	Собственные акции, выкупленные у акционеров (тыс. руб.)
На 31 декабря 2012 года	2 197 409 846		2 197 410	
Размещено акций	181 079 307		181 079	
На 31 декабря 2013 года	2 378 489 153		2 378 489	
Погашено, в связи с уменьшением уставного капитала		99 852 660		99 853
На 31 декабря 2014 года	2 278 636 493		2 278 636	

В марте 2014 года ФНС зарегистрировала решение, принятое Внеочередным собранием акционеров (ВОСА) ОАО Московская Биржа (протокол №50) об уменьшении уставного капитала путем приобретения и погашения части размещенных обыкновенных именных бездокументарных акций Московской Биржи в целях сокращения их общего количества на 99 852 660 шт.

ДОБАВОЧНЫЙ КАПИТАЛ

Размер добавочного капитала на 31 декабря 2014 года составил 43 160 849 тыс. руб. В 2014 году, в связи с принятым решением ВОСА ОАО Московская Биржа об уменьшении уставного капитала, Московская Биржа использовала сумму добавочного капитала в размере 5 392 043 тыс. руб. на погашение убытка, образованного в результате превышения цены выкупа собственных акций (55 рублей) над номиналом (1 рубль).

Одновременно списана сумма 2 361 тыс. руб. (прирост стоимости объекта от переоценки) в связи с выбытием и ликвидацией объектов.

Добавочный капитал на 31 декабря 2013 года составил 48 555 253 тыс. руб.

РЕЗЕРВНЫЙ КАПИТАЛ

Резервный капитал Московской Биржи в 2014 году не менялся и составил 118 924 тыс. руб.

В соответствии с решением годового собрания акционеров Московской Биржи (протокол №49 от 25 июня 2013 года) из чистой прибыли были направлены средства в размере 738,4 тыс. руб. на увеличение резервного капитала. Таким образом, размер резервного капитала по состоянию на 31 декабря 2013 года составил 118 924 тыс. руб.

По состоянию на 31 декабря 2012 года размер резервного капитала составил 118 186 тыс. руб.

Использование прибыли

Чистая прибыль Московской Биржи в размере 5 751 102 тыс. руб., полученная по результатам деятельности в 2013 году, была распределена на основании решения ГОСА протокол 52 от 26 июня 2014 года, на выплату дивидендов в размере 5 423 155 тыс. руб. (2,38 руб. на одну обыкновенную акцию), сумма в размере 327 947 тыс. руб. осталась в качестве нераспределенной прибыли.

ЗАЕМНЫЕ СРЕДСТВА

По состоянию на 31 декабря 2014 года заемные средства составили 2 100 000 тыс. руб., на 31 декабря 2013 и 2012 гг заемные средства отсутствуют, условия займа 2014 года представлены в таблице:

Краткосрочные займы

Наименование	2014			2013	2012
	сумма	%	Срок выдачи/ погашения		
ООО «ММВБ- Финанс» договор	2100 000	7,775	03.03.2014	Заемные средства отсутствуют	заемные средства отсутствуют
			31.01.2015		
Итого займы	2 100 000				

Долгосрочные заемные средства отсутствуют.

ОЦЕНОЧНЫЕ ОБЯЗАТЕЛЬСТВА

Оценочные обязательства, созданные в 2012, 2013 и 2014 годах представлены в таблице ниже.

	Неиспользованные отпуска	Вознаграждение по итогам года, премии	прочие резервы	Итого
31 декабря 2012 года	103 526	629 940	1 438	734 904
Создано в отчетном периоде	155 292	585 780	26 866	767 938
Списано в счет отражения затрат или признания кредиторской задолженности	177 155	589 550	1 438	768 143
Восстановлено в связи с прекращением условий		33 286		33 286
31 декабря 2013 года	81 663	592 884	26 866	701 413
Создано в отчетном периоде	307 613	783 362	173 203	1 264 178
Списано в счет отражения затрат или признания кредиторской задолженности	184 784	619 148	-	803 932
Восстановлено в связи с прекращением условий			26 866	26 866
31 декабря 2014	204 492	757 098	173 203	1 134 793

Резервы на предстоящую оплату отпусков

Резерв создан в отношении предстоящих расходов по оплате отпусков, работников, не использованных по состоянию на 31 декабря 2014 года. Резервы включают отчисления на социальное страхование. Руководство Московской Биржи считает, что расход по выплате отпусков не превысит сумму созданного резерва, отраженную в отчетности по состоянию на 31 декабря 2014 года.

Резервы под вознаграждения

В 2014 году Наблюдательный совет принял решения о выплате вознаграждения по итогам деятельности Московской биржи за 2014 год после подведения итогов и утверждения финансовой отчетности, на данные цели сформирован резерв – 741 990 тыс. руб., одновременно дополнительно создан резерв на выплату части вознаграждения членам Правления за 2013 год по решению Комиссии по кадрам и вознаграждениям.

В соответствии с решением Комиссии по кадрам и вознаграждениям Наблюдательного совета Московской Биржи в составе резервов под вознаграждения сохраняется не выплаченное вознаграждение за 2012 год, в размере 3 577 тыс. руб.

Прочие резервы

Восстановлен резерв, созданный в 2013 году, для проведения реорганизации отдельных подразделений ИТ направлений, в связи с отсутствием запланированной реорганизации.

Резерв в связи с переездом

В связи с решением Правления об отказе от арендованных офисных помещений по адресу ул. Воздвиженка, основанном на резком росте курса долл. США и отсутствием возможности внести изменения в условия договора, зафиксированные в долл. США и предусматривающие индексацию и увеличение стоимости аренды, создан резерв. Сумма резерва включает расчетные возможные штрафные санкции, связанные с расторжением договора, расходы на переезд.

КРЕДИТОРСКАЯ ЗАДОЛЖЕННОСТЬ

Состав и движение кредиторской задолженности в отчетном периоде раскрывается в таблице № 5.3 Пояснений к бухгалтерскому балансу и отчету о финансовых результатах. Величина кредиторской задолженности на 31 декабря 2014 года составила 325 323 тыс. руб., на 31 декабря 2013 года - 228 197 тыс. руб., на 31 декабря 2012 года - 503 876 тыс. руб. Просроченной кредиторской задолженности не имеется.

РАСКРЫТИЕ ИНФОРМАЦИИ ПО ДОХОДАМ И РАСХОДАМ

Общая структура доходов, составляющая 5 и более процентов от общей суммы доходов за отчетный период, представлена в таблице ниже. (тыс. руб.)

№	Наименование статьи дохода	2014	2013
	Выручка Московской Биржи, в т. ч.	5 749 974	5 726 249
1	Комиссии на валютном рынке	1 991 759	1 401 691
2	Комиссия на срочном рынке	1 630 121	1 586 227
3	Комиссии по фондовому рынку	778 942	722 785
4	Информационно-технические услуги	395 575	1 288 062
5	Информационные услуги	343 362	242 158
6	Комиссии по ГЦБ	210 247	106 185
7	Доходы от реализации ПО	148 814	139 801

8	Доходы от сдачи активов в аренду	145 243	134 102
9	Прочая выручка	105 911	105 238
10	Прочие доходы в т. ч.	7 352 643	5 815 194
11	Дивиденды полученные	5 580 962	4 767 943
12	Реализация ценных бумаг	919 803	1 572
13	Проценты, от размещения денежных средств, займов	159 039	702 252
14	Курсовые разницы (положительные)	404 653	127 918
15	Лицензионные платежи	9 604	3 724
16	Субагентские услуги	142 355	-
17	Прочие доходы	136 227	211 785
	Итого	13 102 617	11 541 443

Структура выручки показывает стабильный прирост доходов в 2014 году, существенное снижение отражено только по статье «информационно технологические услуги» и связано это с пересмотром размера и стоимости услуг, а также с переходом на фиксированную составляющую при оказании услуг. Одновременно следует отметить, что Московская Биржа в 2014 году реализовала ценные бумаги, находящиеся в портфеле долгосрочных финансовых вложений, что позволило показать существенный прирост по статье реализация ценных бумаг.

В соответствии с учетной политикой, коммерческие и управленческие расходы формируются на одном счете, в таблице ниже представлены расшифровки существенных расходов с учетом прочих расходов по следующим статьям: (тыс. руб.).

№	Статьи расходов	2014	2013
1	Затраты на оплату труда	2 321 046	2 140 255
2	Содержание и обслуживание основных фондов и ПО обеспечения	553 185	460 166
3	Аренда и содержание помещений	430 328	384 894
4	начисления на ФОТ	409 419	334 896
5	Амортизация ОС и НМА	289 599	276 245
6	Информационно-консультационные	324 739	181 268
7	Услуги маркет-мейкеров	165 835	171 879
8	Услуги связи	92 475	94 799
9	Налоги	52 338	43 430
10	Материальные затраты	57 896	40 805
11	Услуги по обеспечению торгов	7 493	7 803
12	Прочие расходы по биржевой деятельности	178 027	340 298
13	Прочие расходы (в том числе):	1 1 368 210	956 296
14	Операции с ценными бумагами	470 439	383
15	Курсовые разницы (отрицательные)	252 058	-
16	Проценты к уплате	135 541	-

17	Целевые взносы в НКО	46 413	53 000
18	Премии и вознаграждения за участие в целевых программах и конкурсах	35 301	47 395
19	Расходы на IPO	33 291	406 676
20	Иное	395 167	448 842
	Итого:	6 250 590	5 433 034

Размер премиального вознаграждения Председателя Правления и членов Правления Московской Биржи определяется Наблюдательным Советом в зависимости от результатов финансово-хозяйственной деятельности в соответствующем финансовом году.

Размер вознаграждения (заработная плата, премии, компенсация расходов и другие выплаты), выплаченного Председателю Правления, членам Правления и членам Наблюдательного Совета в 2014 году, составил 229 762 тыс. рублей (в том числе членам Правления 184 715 тыс. рублей и членам Наблюдательного Совета 45 047 тыс. рублей).

Размер вознаграждения (заработная плата, премии, компенсация расходов и другие выплаты), выплаченного Председателю Правления, членам Правления и членам Наблюдательного совета в 2013 году, составил 221 802 тыс. рублей (в том числе членам Правления 188 426 тыс. рублей и членам Наблюдательного совета 33 376 тыс. рублей).

Налог на прибыль

Ниже в таблице представлена информация по корректировкам данных бухгалтерского учета для целей налогообложения и расчёта налога на прибыль.

	2014	2013
Условный расход	1 418 231	1 254 920
Условный доход	(47 826)	(33 238)
Постоянное налоговое обязательство	(984 874)	(864 217)
Отложенный налоговый актив	(725)	(804)
Отложенное налоговое обязательство	(6 538)	(3 415)
Сумма налога на прибыль	378 268	353 246

Размер прибыли на акцию

Размер прибыли на акцию Московской Биржи, по результатам деятельности в 2014 году по данным представленной отчетности, составил 2 рубля 83 коп. на одну акцию, в 2013 году – 2 рубля 43 коп.

ОСТАТКИ НА ЗАБАЛАНСОВЫХ СЧЕТАХ

Справка о наличии ценностей, учитываемых на забалансовых счетах, включает:

- стоимость арендованных помещений, имущества в размере арендной платы – 379 920 тыс. руб. на 31 декабря 2014 года, 380 976 тыс. руб. на 31 декабря 2013 года.

СВЯЗАННЫЕ СТОРОНЫ

В процессе осуществления финансово-хозяйственной деятельности Московская Биржа производит операции с обществами, которые являются связанными сторонами.

К связанными сторонами относятся:

- лица, принадлежащие к той группе лиц, к которой принадлежит данное юридическое лицо;
- дочерние и зависимые юридические лица, в которых Московская Биржа имеет право распоряжаться более чем 20 процентами общего количества голосов, приходящихся на голосующие акции;
- акционеры, имеющие право распоряжаться более чем 20 процентами общего количества голосов, приходящихся на голосующие акции Московской Биржи;
- члены Наблюдательного Совета Московской Биржи;
- члены Правления Московской Биржи;
- Председатель Правления Московской Биржи.

Перечень входящих в Группу Московская Биржа организаций представлен в таблице ниже.

1	Акционерный Коммерческий Банк "Национальный Клиринговый Центр" (Закрытое акционерное общество)	125009, г. Москва, Б. Кисловский пер., д.13	100,00
2	Небанковская кредитная организация закрытое акционерное общество "Национальный расчетный депозитарий"	125009, г. Москва, Средний Кисловский пер., д. 1/13, стр. 8	99,996
3	Общество с ограниченной ответственностью «МБ Технологии»	107217, г. Москва, ул. Садовая-Спаская, д. 21/1	100,00
4	Публичное акционерное общество "Фондовая биржа ПФТС" (Украина)	Украина, 01150, г. Киев, ул. Красноармейская, 72, офис 6,96	50,0156
5	Закрытое акционерное общество "Фондовая биржа ММВБ"	125009, г. Москва, Большой Кисловский переулок, дом 13	100,00
6	Закрытое акционерное общество "Национальная товарная биржа"	125009 г.Москва, Средний Кисловский пер., д.1/13 стр.4	62

7	Общество с ограниченной ответственностью "ММВБ-Финанс"	125009, г. Москва, Большой Кисловский переулок, дом 13	100,00
8	Публичное акционерное общество "УКРАИНСКАЯ БИРЖА"	01004, Украина, г. Киев, ул. Шелковичная, д. 42-44	22,44
9	Общество с ограниченной ответственностью "Украинский центральный контрагент"	01004, Украина, г. Киев, ул. Шелковичная, д. 42-44	100,00
10	Частное акционерное общество "УКРАИНСКИЙ БИРЖЕВОЙ ХОЛДИНГ"	01004, Украина, г. Киев, ул. Шелковичная, д. 42-44	100,00
11	Акционерное общество "Товарная биржа "Евразийская Торговая Система"	050051, Республика Казахстан, г. Алматы, пр. Достык, д. 136	61,32
12	Товарищество с ограниченной ответственностью "Клиринговый центр ЕТС"	050051, Республика Казахстан, г. Алматы, пр. Достык, д. 136	25,1
13	Privat Limited Company RTS EXCHANGE EUROPE LIMITED	Англия и Уэльс Walmar House 288-292 Regent Street London W1B 3AC	100,00

Операции со связанными сторонами В 2014 году ОАО Московская Биржа осуществляла операции со связанными сторонами (в основном, с компаниями Группы Московская Биржа), виды и суммы существенных операций представлены в таблице ниже.

Виды операций	2014	2013
Продажа		
Информационно-технологические услуги, технические услуги	390 886	1 288 062
Аренда помещений и иного имущества	131 942	132 212
Лицензионные платежи	5 429	865
Договоры аутсорсинга, и продажа информации	46 688	45 439
Услуги регионального представителя	22 531	39 720
информационно-консультационные	146 093	-
Проценты к получению	1 968	312 608
выбытие основных средств	9 701	24 428
Приобретение товаров, работ, услуг		
Аренда помещений и иного оборудования, обслуживание и сопровождение ПТК, ПО, офисного оборудования	19 245	23 510
Информационные, консультационные услуги	100 815	40 970
Реклама	-	36 583
Услуги по организации биржевой депозитарные, расчетные, связь.	15 507	15 802
проценты по займу	135 541	-

Проценты к уплате	-	-
Услуги банков	48	80
Финансовые операции		
Вложения в уставные капиталы	578 587	18 400 000
Займы выданные/полученные	2 100 000	13 289 020
Другие операции	-	41 577

В рамках своей основной деятельности ОАО Московская Биржа предоставляет связанным сторонам услуги по сопровождению биржевой торговли различными финансовыми инструментами на общих условиях. Расчеты, проводимые Московской Биржей в рамках своей основной деятельности, осуществляются в основном через счета, открытые в дочерних организациях НКО ЗАО НРД, ЗАО АКБ «Национальный клиринговый центр». Тарифы на обслуживания также установлены на общих условиях.

Стоимостные показатели по незавершенным расчетам на 31 декабря 2014, 2013, 2012 годов представлены в таблице ниже.

	2014	2013	2012
Дебиторская задолженность	74 845	228 589	3 083 754
Кредиторская задолженность	12 215	15 923	11 849

Информация о сумме вознаграждения, выплаченного членам Правления и Наблюдательного совета, приведена в разделе «Раскрытие информации по доходам и расходам».

Условные факты хозяйственной деятельности.

Экономические санкции в связи с присоединением Крыма, девальвация рубля, снижение стоимости нефти, увеличение ключевой ставки Банка России привело Правительство России к необходимости формирования пакета антикризисных мер, направленных на обеспечение устойчивого развития экономики и социальной стабильности. Правительство считает, что постепенная стабилизация мировых сырьевых рынков и предпринимаемые меры, позволяют нормализовать ситуацию на валютном рынке и обеспечит выход из рецессии основных отраслей экономики.

На фоне сложившейся внешней ситуации Руководство Московской Биржи считает, что оно предпринимает все необходимые меры по поддержанию экономической устойчивости Общества в данных условиях. Однако реализация

антикризисных мер в стране может негативно повлиять на результаты деятельности и финансовое положение Общества. В настоящее время невозможно определить, каким именно может быть это влияние.

Налогообложение – Ряд положений действующего в настоящий момент российского налогового, валютного и таможенного законодательства сформулированы недостаточно четко и однозначно, что зачастую приводит к их различному толкованию (которое, в частности, может применяться к правоотношениям в прошлом), выборочному и непоследовательному применению, а также частым и в ряде случаев малопредсказуемым изменениям. Интерпретация руководством Биржи налогового законодательства применительно к ее операциям и деятельности может быть оспорена соответствующими региональными или федеральными органами. Налоговые органы могут занять более жесткую позицию при интерпретации законодательства и проверке налоговых расчетов, и предъявить претензии по тем сделкам и видам деятельности, по которым раньше они претензий не предъявляли. Как следствие, могут быть начислены дополнительные налоги, пени и штрафы. Руководство Биржи считает, что ее интерпретация налогового законодательства является правильной, и позиции Биржи в отношении налоговых вопросов не будут оспорены. Как правило, налоговые органы проводят проверку налоговой отчетности налогоплательщиков за последние три календарных года, предшествующих году, в котором вынесено решение о проведении проверки. Однако завершение налоговой проверки не исключает возможности проведения повторной проверки вышестоящим налоговым органом, изучающим результаты налоговых проверок, которые были проведены подчиняющимися им налоговыми органами.

В 2014 году Московская Биржа не имела судебных и иных исков.

Оценка рисков хозяйственной деятельности

На результаты деятельности Московской Биржи оказывает влияние ряд факторов, которые Общество не в состоянии полностью контролировать. Несмотря на то, что многие из них являются макроэкономическими и воздействуют на все предприятия, отдельные стороны бизнеса могут быть особенно чувствительны к определенным факторам риска.

Следует отметить, что Московской Биржей создана система управления рисками, которая позволяет своевременно выявлять риски, проводить оценку и разрабатывать меры по их снижению. В рамках такой системы организован непрерывный мониторинг внештатных ситуаций с оценкой степени их возможного воздействия на технологические процессы биржевых рынков, обновляется система

комплексного управления операционными и финансовыми рисками в соответствии с принимаемыми решениями и правилами. Также планируется дальнейшее развитие системы управления рисками для снижения уязвимости бизнес-процессов и времени их восстановления, повышения уровня резервирования технологий на основе принципа разнесения и дублирования ресурсов, повышения надежности систем взаимодействия между участниками торгов, организатором торгов, депозитарными и расчетными организациями.

События после отчетной даты

13 января 2015 года ФНС № 46 по г. Москве зарегистрировала изменения в Устав ООО «ММВБ-Финанс», связанные с уменьшением уставного капитала общества до 6 500 000 тыс. руб. 16 января 2015 года ООО «ММВБ-Финанс», выполнило свое обязательство по перечислению денежных средств в размере 6 232 000 тыс. руб. в пользу единственного акционера ОАО Московская Биржа.

16 января 2015 года ОАО Московская Биржа досрочно погасила свои обязательства по займу в размере 2 100 000 тыс. руб. и причитающиеся проценты в размере 48 311 тыс. руб.

5 марта 2015 года Наблюдательный Совет Московской Биржи принял предварительные рекомендации годовому общему собранию акционеров в 2015 году по вопросу определения размера дивиденда по акциям ОАО Московская Биржа в сумме 3,87 рубля на одну обыкновенную именную акцию ОАО Московская Биржа до уплаты налога на доходы, полученные в виде дивидендов, в соответствии с подпунктом 1 пункта 3 статьи 284 Налогового кодекса РФ. Общая сумма дивидендов, подлежащая выплате акционерам ОАО Московская Биржа, составит 8 818 323,2 тыс. рублей.

Финансовый директор
ОАО Московская Биржа



Фетисов Е.Е.